



رہنمائے حج

انتظامی امور

شعبہ تحقیق و مراجع:

حافظ عبدالقدوس (ڈائریکٹر)، ڈاکٹر شاہد الرحمن (ڈپٹی ڈائریکٹر)، محمد خلیق، (ڈپٹی ڈائریکٹر)
شعبہ حج و دیگر

ناصر عزیز (ڈپٹی سیکرٹری)، مصباح الرحمن (سیکشن آفیسر)، جمیل الرحمن، (اسسٹنٹ ڈائریکٹر آئی ٹی)

مناسک حج و عمرہ (فقہ جعفریہ)

علامہ ڈاکٹر حسین اکبر، سابق رکن اسلامی نظریاتی کونسل پاکستان

وزارت مذہبی امور و بین المذاہب ہم آہنگی

حکومت پاکستان، اسلام آباد

حکومت پاکستان، اسلام آباد

Website: www.mora.gov.pk , www.hajjinfo.org

Facebook: [/mora.official](https://www.facebook.com/mora.official) , Twitter: [/MORAisbofficial](https://twitter.com/MORAisbofficial)

Instagram: [/morifh.official](https://www.instagram.com/morifh.official) , Youtube: [/mediacellmora](https://www.youtube.com/mediacellmora)

پیغام

حج اسلام کا پانچواں اہم رکن ہے، ہر مسلمان کی دلی آرزو ہوتی ہے کہ وہ حج ادا کرے اور حضور نبی کریم ﷺ کے روضہ اقدس پر حاضری دیں۔ بلاشبہ بیت اللہ کی زیارت اور حضرت محمد ﷺ کے روضہ اقدس پر حاضری کسی بھی مسلمان کی لیے بڑی خوش نصیبی ہے۔ حج کے مقدس سفر پر روانگی کے لیے مسلمانانِ عالم کے جذبہ عقیدت اور احساسات کو الفاظ میں بیان کرنا ممکن نہیں۔ اللہ تعالیٰ اس عقیدت اور ولولے کو اپنی بارگاہ میں قبول فرمائے۔ (آمین)

اللہ تعالیٰ نے ایک بار پھر مجھے یہ سعادت بخشی ہے کہ میں اللہ عزوجل کے مہمانوں کی خدمت میں اپنا حصہ ادا کر سکوں اور عازمین حج کے لیے سفر حج کو با مقصد اور سہل بنانے کیلئے تمام تر انتظامی امور کی نگرانی کر سکوں۔ ہم اس بات کے لیے کوشاں ہیں کہ امسال حج میں پاکستانی حجاج کے لیے حتی الامکان بہترین انتظامی، سفری اور رہائشی سہولیات فراہم کی جاسکیں۔ میں حجاج پاکستان کو یہ یقین دہانی کرانا چاہتا ہوں کہ حکومت پاکستان، وزارت مذہبی امور و بین المذاہب ہم آہنگی اور پاکستان حج مشن آپ کے لئے سفر حج کو آسان اور کامیاب بنانے کے لیے کوشاں رہیں گے۔

میری دعا ہے کہ ہم سب کی کوششیں بار آور ثابت ہوں اور عازمین حج بہترین انداز میں حج ادا کر کے وطن واپس لوٹیں۔ میں آپ سے ملتمس ہوں کہ سفر حج کے دوران عالم اسلام کی سربلندی، پاکستان کی ترقی و خوشحالی، پاکستان حج مشن کی کامیابی اور وزارت مذہبی امور و بین المذاہب ہم آہنگی کی کامرانی کے لئے پر خلوص دعائیں کرنا نہ بھولیں۔

وفاقی وزیر برائے مذہبی امور و بین المذاہب ہم آہنگی

پیش لفظ

وزارت مذہبی امور و بین المذاہب ہم آہنگی ہر سال عازمین حج کی راہنمائی کے لئے تربیتی لٹریچر مرتب کرتی ہے۔ زیر نظر کتاب کو مرتب کرتے وقت کوشش کی گئی ہے کہ عازمین حج کو مناسک حج اور انتظامی امور کے بارے میں جامع انداز میں بنیادی معلومات فراہم کی جائیں تاکہ وہ اس کی مدد سے مناسک حج آسانی سے ادا کر سکیں۔

میں اس سلسلہ میں ان تمام علمائے کرام کا شکر گزار ہوں جنہوں نے یہ کتاب مرتب کرنے میں مدد کی۔ وزارت ہذا کی کوششوں کے باوجود اس میں بہتری کی گنجائش موجود ہوگی جس کے لئے وزارت امید کرتی ہے کہ آپ اس کتاب کے بارے میں اپنی رائے ضرور دیں گے، تاکہ اسے مزید بہتر بنایا جاسکے۔ اللہ تعالیٰ سے دُعا ہے کہ وہ ہماری اس کاوش کو قبول فرمائے۔ آپ سے درخواست ہے کہ دوران حج اپنے اور اپنے عزیز واقارب کے ساتھ ساتھ وطن عزیز کی ترقی، خوشحالی اور سلامتی کے لئے بھی ضرور دُعا کریں۔

اللہ کریم ہم سب کا حامی و ناصر ہو۔ (آمین)

وفاقی سیکرٹری وزارت مذہبی امور و بین المذاہب ہم آہنگی

فہرست عنوانات حصہ اول: انتظامی امور

- باب اوّل: سفر حج سے پہلے پاکستان میں تیاری 6
- باب دوم: سعودی عرب میں سفر کے مراحل اور قیام 38
- باب سوم: مشاعر مقدسہ کا تعارف 51
- باب چہارم: خیال رکھنے کی باتیں 73
- باب پنجم: سفر حج کیلئے طبی سہولیات 85
- باب ششم: حادثات سے بچاؤ 91

حصہ دوم: مناسک حج و عمرہ (فقہ جعفریہ)

- باب اوّل: فلسفہ حج اور مکہ مکرمہ کا تعارف 97
- باب دوم: احکام حج و عمرہ اور مدینہ منورہ کا تعارف 122

حصہ اول

انتظامی امور

وزارت مذہبی امور و بین المذاہب ہم آہنگی

باب اوّل

سفر حج سے پہلے پاکستان میں تیاری

حج کی فرضیت:

حج ہر عاقل، بالغ مسلمان، مرد و عورت پر بشرط استطاعت زندگی میں ایک دفعہ ادا کرنا فرض ہے۔ حج کی استطاعت کا مطلب ہے کہ راستہ پر امن ہو، نیز اس کے پاس حج کے اخراجات کے علاوہ مدت حج کے لیے اپنے زیر کفالت افراد کے نان و نفقہ کا بندوبست موجود ہو۔

حج کی تربیت و تیاری:

حج ایک نہایت عظیم الشان مگر مشقت طلب عبادت ہے، چنانچہ عازمین حج کے لیے اس کی تربیت حاصل کرنا نہایت ضروری ہے تاکہ حجاز مقدس میں گزرنے والے ہر لمحے سے بھرپور فائدہ اٹھایا جاسکے۔

مناسک حج کی تربیت کے علاوہ اس مبارک سفر کی تیاری کے دو اہم پہلو ہیں پہلا یہ کہ اپنے باطن کا تزکیہ کیا جائے اور حج جیسی مبارک عبادت کی روح کو سمجھنے کی کوشش کی جائے۔ اپنے رب سے سچی توبہ اور آئندہ اس کی نافرمانی سے دور رہنے کا پختہ عزم کیا جائے۔ رب کریم نے قرآن کریم میں تقویٰ کو اس سفر کے لئے بہترین زاد راہ قرار دیا ہے۔ یہ موقع اللہ سبحانہ و تعالیٰ کے خوش نصیب بندوں کو عطا کیا جاتا ہے اور وہ مقدس مقامات پر اپنے رب کے سامنے سچی توبہ کرتے ہیں اور حج مبرور کے بدلے میں نہ صرف جنت کی خوشخبری لے کر واپس آتے ہیں بلکہ گناہوں سے ایسے پاک صاف ہو جاتے ہیں جیسے انہیں ماں نے اسی دن جنا ہو۔ جبکہ تیاری کا دوسرا پہلو عملی یا ظاہری ہے۔ لہذا اپنے آپ کو ذہنی اور جسمانی طور پر مشکل سفر کیلئے تیار کیا جائے۔ اس کے لئے آپ کو یہ جاننا ہو گا کہ آپ نے حج سے پہلے، اس کے دوران اور بعد میں کیا کرنا ہے۔ اس لئے ضروری ہے کہ درج ذیل انتظامی امور کا خیال رکھا جائے تاکہ اس مبارک سفر میں مکمل یکسوئی کے ساتھ عبادات میں مصروف رہیں۔

حج درخواستیں اور طبی معائنہ:

سرکاری سکیم کے تحت حج درخواستیں منظور ہونے کے بعد خوش نصیب افراد کو بذریعہ SMS اطلاع کر دی جاتی ہے۔ درخواستوں کے بارے میں معلومات وزارت مذہبی امور و بین المذاہب ہم آہنگی کی ویب سائٹ www.mora.gov.pk پر بھی دیکھی جاسکتی ہیں۔ کامیاب حج درخواست گزار اپنے متعلقہ بینک برانچ سے طبی معائنے کا سرٹیفکیٹ حاصل کرے اور کسی سرکاری / نیم سرکاری / فوج / حکومتی خود مختار ادارے / کارپوریشن ہسپتال کے ڈاکٹر سے تصدیق کروا کر واپس بینک میں جمع کروادے۔ پرائیویٹ ڈاکٹر کا تصدیق شدہ میڈیکل سرٹیفکیٹ قابل قبول نہیں ہوگا۔ اگر کسی پیچیدہ بیماری کی وجہ سے ڈاکٹر آپ کو سفر حج کے قابل قرار نہیں دیتے تو آپ اپنی صحت یابی یا تندرست ہونے تک حج کا ارادہ ترک کر دیں۔ اگر آپ بیماری کی حالت میں حج کے لیے جائیں گے تو اپنے لیے اور اپنے ساتھیوں کے لیے پریشانی کا باعث بنیں گے۔ اگر حج کے لیے انتخاب کے بعد بیماری کی وجہ سے حج پر جانے کا ارادہ نہ ہو وزارت کو فوری اطلاع کر دیں تاکہ آپ کی جگہ کسی متبادل کو بھیجا جاسکے۔ واضح رہے کہ جعلی طبی سرٹیفکیٹ پیش کرنے والے کو اس کے ذاتی خرچے پر حج سے واپس بھیج دیا جائے گا۔ اور ایسا سرٹیفکیٹ جاری کرنے والے ڈاکٹر کے خلاف تادمی کارروائی عمل میں لائی جائے گی۔

سعودی عرب میں حج کے دوران درج ذیل پیچیدہ بیماریوں میں مبتلا افراد کو سفر کی اجازت نہیں:

- ایڈوانس کینسر (Radiotherapy) سے علاج کروانے والے مریض
- دل کی شدید بیماری / ہارٹ فیلیئر
- گردوں کی خرابی (ڈائلیس کی ضرورت)
- دائمی سانس / پھیپھڑوں کی شدید بیماریاں

- شدید اعصابی امراض (ڈیمنشیا، پارکنسن)
- جگر کا ایڈوائس سروس
- حمل کی آخری سہ ماہی (Last Trimester of Pregnancy)
- تپ دق (TB) کے مریض

اگر کوئی حاجی غلط یا جعلی میڈیکل سرٹیفکیٹ جمع کرواتا ہے تو اس صورت میں سعودی عرب میں کسی بھی ہسپتال میں تمام طبی اخراجات خود برداشت کرے گا۔ اور قانونی کاروائی کا سامنا کرنا پڑے گا۔ براہ کرم اپنی صحت اور قوانین کا خیال رکھیں۔ نیز میڈیکل سرٹیفکیٹ اور اپنے میڈیکل ریکارڈ کی کاپی دوران سفر حج اپنے ساتھ رکھیں۔ حج محفوظ، صحت مند اور شرعی ذمہ داری کے ساتھ ادا کریں

ترہیتی پروگرامز کا انعقاد:

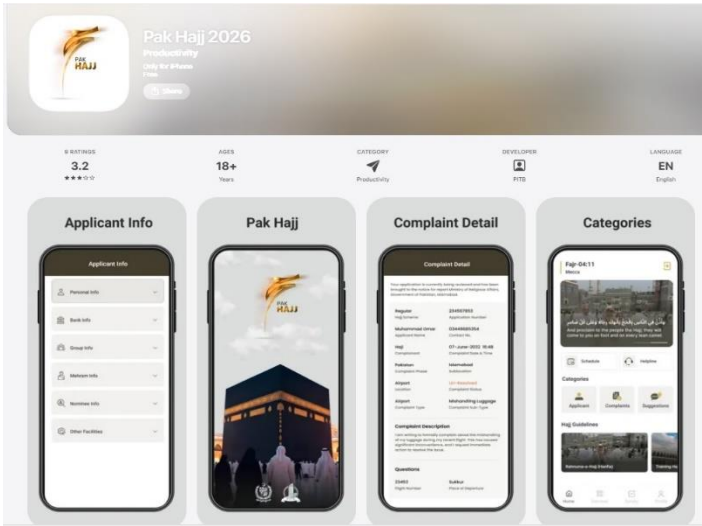
وزارت مذہبی امور و بین المذاہب ہم آہنگی کے زیر اہتمام عازمین حج کا ترہیتی پروگرام ترتیب دیا جاتا ہے۔ اس سلسلے میں پاک حج ایپ اور SMS کے ذریعے ترہیتی پروگرام کی تاریخ اور مقام سے متعلق آگاہ کر دیا جاتا ہے۔ عازمین حج کی تعداد کو مد نظر رکھتے ہوئے عموماً تحصیل اور ضلعی سطح پر ترہیتی پروگرام کا انعقاد کیا جاتا ہے جس میں شرکت لازمی ہے۔ ان ترہیتی پروگراموں میں حجاج کی بہبود کیلئے پاکستان اور سعودی عرب میں انتظامات کے ساتھ ساتھ احکام حج، عمرہ اور مدینہ منورہ کی حاضری کے متعلق ہدایات دی جاتی ہیں۔

عموماً ماہ ذوالقعدہ کے پہلے ہفتے سے حج پروازیں شروع ہو جاتی ہیں۔ ملازمت پیشہ لوگ اپنی روانگی اور واپسی کے شیڈول یعنی سعودی عرب میں قیام کی مدت کے لحاظ سے اپنے ادارے سے چھٹی منظور کروالیں اور اپنے محکمہ سے این او سی (N.O.C) بھی حاصل کر لیں۔

پاک حج ایپ:

وزارت مذہبی امور و بین المذاہب ہم آہنگی کی طرف سے پاک حج ایپ کا اجراء سال 2024 میں کیا گیا۔ اس ایپ کا مقصد عازمین حج کو حج کے مختلف مراحل سے متعلق معلومات دینا ہے

تاکہ عازمین حج ان مراحل سے متعلق خود کو بروقت تیار کر سکیں اور باآسانی ان مراحل کی تکمیل کر سکیں۔ حجاج اپنے بہت سی معلومات اس ایپ کے ذریعے سے حاصل کر سکتے ہیں۔ مثال کے حجاج کی ذاتی اور گروپ کی معلومات، حج ترمیم کا شیڈول، ویکسینیشن کی تاریخ، روانگی اور واپسی کا فلائٹ شیڈول، مکہ مکرمہ اور مدینہ منورہ میں رہائش، مکتب کی تفصیل وغیرہ وغیرہ۔ ان میں سے بہت سی معلومات وقتاً فوقتاً ایپ پر اپلوڈ کی جاتی ہیں۔ اس کے علاوہ شکایات و تجاویز کا اندراج بھی اس ایپ سے ممکن ہے۔ یہ ایپ گوگل پلے اسٹور یا ایپل ایپ اسٹور سے ڈاؤن لوڈ کر کے انسٹال کر لیں۔ ذیل میں ایپ کے طریقہ استعمال کے متعلق معلومات دی گئی ہیں، ان کا بغور مطالعہ کیجئے تاکہ اس ایپ کی افادیت اور طریقہ استعمال سے متعلق آگاہی حاصل ہو سکے۔



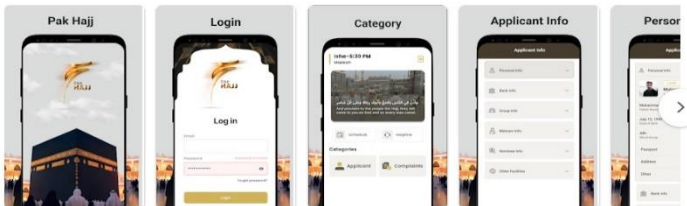
Pak Hajj 2026

Punjab IT Board

4.6★ 1,34K reviews Government Downloads 100K+ Rated for 3+>

[Install](#) [Share](#) [Add to wishlist](#)

This app is available for all of your devices






پاک حج موبائل ایپ کے مقاصد



- ◀ حجاج کی ذاتی و گروپ کی معلومات
- ◀ حج تربیت، ویکسی نیشن، روانگی و آمد کی فلائٹ اور کتب کی معلومات
- ◀ مکہ مکرمہ اور مدینہ منورہ میں رہائش
- ◀ گمشدگی کی صورت میں رہنمائی
- ◀ شکایات کا اندراج و ازالہ کی رہنمائی
- ◀ حج کتابچہ (رہنمائے حج)، تربیتی پریزینٹیشن اور ویڈیوز کی دستیابی

9



ایپ لاگ ان سکریں



- ◀ شناختی کارڈ نمبر
- ◀ حج درخواست نمبر درج کریں
- ◀ لاگ ان کا بٹن دبائیں
- ◀ پرائیویٹ حجاج

11



12

Applicant info

Personal Info

SAIED QADIR
Group Leader
0300-3100301

ABDUL QADIR SHAIKH 45203-0820632-5
Father / Husband Name Applicant CNIC No.

REGULAR 12006553
Hajj Scheme Application No.

10 Mar 1981 Pakistani
Date of Birth Nationality

KARACHI 12006553
Place Of Departure Group Leader Hajj Application No.

MOBILINK MALE
Mobile Network Gender

No Yes
Do You Required DHA Are You Vaccinated

مختلف آئی کیون (بٹن) کی معلومات۔۔ (جاری)



Applicant info

Bank Info

PK380BAHLI43009500094901
Bank Account Number

SEF
Account Holder Relationship

SAIED QADIR
Account Title

19-11-2024
Dated Deposit Date

UNITED BANK LTD
Bank Name

200,000 PKR
Amount

Second Installment

24-12-2024
Dated Deposit Date

400,000 PKR
Amount

بینک کی معلومات

ذاتی معلومات

14

Schedule

Application No. 15453356
JAFFER HUSSAIN

ARTS COUNCIL HALL, NISHATAR ROAD, NEAR DPO OFFICE SAHIWAL
08 Feb 2025 09:00 AM

ARTS COUNCIL HALL, NISHATAR ROAD, NEAR DPO OFFICE SAHIWAL

Not Attended

Application No. 15453365
ROBINA KAUSER

ARTS COUNCIL HALL, NISHATAR ROAD, NEAR DPO OFFICE SAHIWAL
08 Feb 2025 09:00 AM

مختلف آئی کیون (بٹن) کی معلومات۔۔ (جاری)



ترتیب کاشیڈول

تکمیل شیڈول

تاریخ اور وقت

ویبسی نیشن کی تفصیلات

حج پرواز کاشیڈول

15

Inquiries

SAIED 12006553
Applicant Name Application No.
45203-0820632-5 0300-3100301
CNIC No. Contact No.

Country
--select--

Location
--select--

Inquiry Type
--select--

Email Address
Enter Email Address

Description
Enter Description

مختلف آئی کیون (بٹن) کی معلومات۔۔ (جاری)



انکوائری (کسی معلومات کے لئے)

Inquiries

--select--

Location
--select--

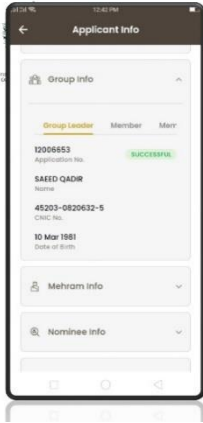
Inquiry Type
--select--

Email Address
Enter Email Address

Description
Enter Description

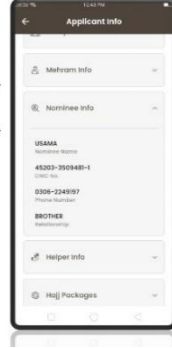
Submit

17

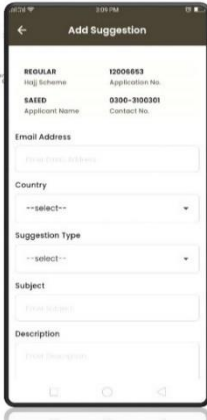


مختلف آئیٹیکون (بٹن) کی معلومات۔۔ (جاری)

- گروپ کی معلومات
- محرم کی معلومات
- نامزد فرد کی معلومات



16

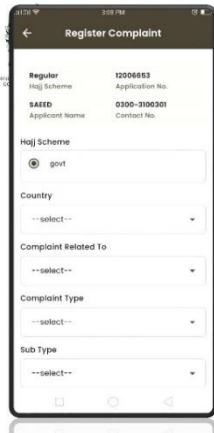


مختلف آئیٹیکون (بٹن) کی معلومات۔۔ (جاری)

- تجویز درج کروانے کی معلومات
- اطلاعات (Notifications)

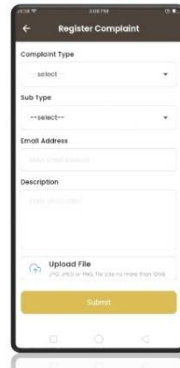


19



مختلف آئیٹیکون (بٹن) کی معلومات۔۔ (جاری)

- شکایت درج کروانے کا طریقہ



18



مختلف آنیون (بٹن) کی معلومات۔۔ (جاری)

◀ (News) خبریں

▶ (Message) میسج



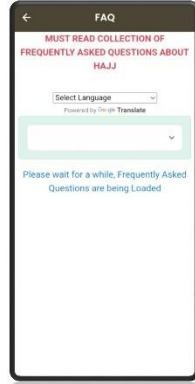
20



مختلف آنیون (بٹن) کی معلومات۔۔ (جاری)

◀ حج ہیلپ لائنز

▶ عمومی سوالات



21

سعودی ویزہ بائیو ایپ کے ذریعے بائیو میٹرک تصدیق:

سعودی حج ویزہ کے حصول کے لیے سعودی ویزہ بائیو ”ایپ“ کے ذریعے درج ذیل تین کام کرنے ضروری ہیں:

1. کم از کم 6 ماہ تک قابل استعمال پاسپورٹ کی اسکننگ
2. تصویر کھینچنا
3. انگلیوں کے نشانات کی اسکننگ (بائیو میٹرک تصدیق)

سعودی ویزہ بائیو ایپ کی انسٹالیشن اور استعمال کی طریقہ کار ذیل میں درج ہے۔

بائیو میٹرک ایپ انسٹال کرنے کا طریقہ

❖ سب سے پہلے گوگل پلے یا ایپ سٹور سے SAUDI VISA BIO
APP انسٹال کریں۔



For Google Play Store



Saudi Visa Bio

Ministry of Foreign Affairs KSA



For App Store

❖ آپ اوپر دیے گئے QR CODE کو سکن کر کے بھی ایپ انسٹال کر سکتے ہیں۔



ایپ کو سیٹ اپ کرنے کا طریقہ

انسٹال کرنے کے بعد سعودی ویزا بائیو ایپ کھولیں اور دی گئی
ہدایات کو غور سے پڑھیں

ہدایات کو پڑھنے کے بعد، اپنا اندراج شروع کرنے کے
لیے اس بٹن پر کلک کریں۔

ایپ کو سیٹ اپ کرنے کا طریقہ



اس بٹن پر کلک کریں۔

ایپ کو سیٹ اپ کرنے کا طریقہ



اس چیک باکس کو منتخب کریں۔

اور اس بٹن پر کلک کریں۔

ای میل کی تصدیق

سٹیپورڈنی کی وجہات سے باعث ہمیں آپ کے ای میل کی تصدیق کرنی ہوتی ہے۔

ہم آپ کے ای میل سے کی تصدیق کے لیے آپ کو ہدایات کے ساتھ ایک تصدیقی ای میل بھیجیں گے۔

براہ کرم اپنی ای میل تک رسائی حاصل کرنے اور تصدیقی لنک پر کلک کرنے کے لیے یہ موبائل فون یا استعمال کریں۔ اگر ای میل کی تصدیق کسی دوسرے ذریعے سے نہیں ہو سکتی تو تصدیق کی درخواست کو عمل چوری نہیں رہے گا۔

ای میل پر
abc@gmail.com

ای میل بھیجیں

ای میل کی تصدیق کرنے کا طریقہ

اپنا ای میل یہاں درج کریں۔

اور اس بٹن پر کلک کریں۔

ای میل کی تصدیق

اپنا ان باکس چیک کریں

ہم نے ایک لنک اور ہدایات کے ساتھ ایک ای میل آپ کو بھیجی ہے تاکہ آپ اپنے ای میل سے کی تصدیق کریں۔ آپ کے پاس اس کی تصدیق کے لیے کلک کریں۔ اگر اس وقت کے بعد ای میل بھیجیں گے تو تصدیق نہیں کی جاتی، تو آپ کو ایک اور تصدیقی ای میل بھیجیں گی درخواست کرنی ہوگی۔

براہ کرم اپنے میل بکس پر جائیں اور ہدایات پر عمل کریں۔

abc@gmail.com

میل پر جائیں

اگر آپ کو ای میل نہیں ملی، تو براہ کرم اپنے میل بکس میں تنگ فونڈز دیکھیں۔

ای میل نہیں ملی؟ 01:54

ای میل کی تصدیق کرنے کا طریقہ

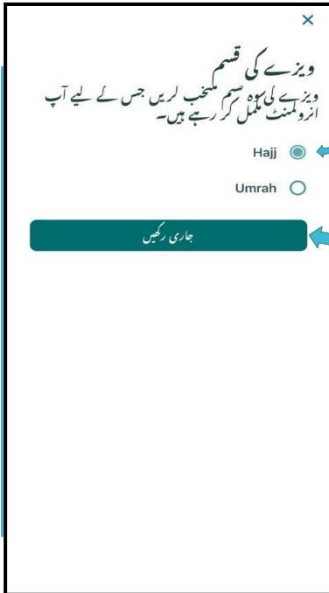
تصدیق کے لیے ای میل پر جانے کے لیے، یہاں کلک کریں۔

ای میل کی تصدیق کرنے کا طریقہ



ای میل کھولنے کے بعد، تصدیق کے لیے یہاں کلک کریں۔

ویزا کی قسم منتخب کریں



حج کا انتخاب کریں۔

اور اس بٹن پر کلک کریں۔

اپنی تفصیلات کی تصدیق کریں
چار چھٹے خانے سے پہلے موصول ہونے والی تفصیلات
چیک کریں۔

پاسپورٹ نمبر
برادرم پاسپورٹ نمبر وہی درج کریں جیسا کہ پاسپورٹ میں لکھا گیا ہے۔

قومیت
Pakistan

تاریخ پیدائش
[Redacted]

خاندانی نام
[Redacted]

پہلا نام
[Redacted]

میٹھاؤ ختم ہونے کی تاریخ
[Redacted]

پاسپورٹ سکیننگ کرنے کا طریقہ

اپنے پاسپورٹ کو سکین کرنے کے بعد، اپنے ڈیٹا کی تصدیق کریں۔

احتیاط سے چیک کریں کہ آپ کا پاسپورٹ نمبر، قومیت،
تاریخ پیدائش اور نام وغیرہ درست ہیں۔

اپنی تفصیلات کی تصدیق کریں
برادرم پاسپورٹ نمبر وہی درج کریں جیسا کہ پاسپورٹ میں لکھا گیا ہے۔

قومیت
Pakistan

تاریخ پیدائش
[Redacted]

خاندانی نام
[Redacted]

پہلا نام
[Redacted]

میٹھاؤ ختم ہونے کی تاریخ
[Redacted]

جنس
[Redacted]

اسکین کی دوبارہ کوشش کریں

جاری رکھیں

پاسپورٹ سکیننگ کرنے کا طریقہ

اپنے ڈیٹا کی تصدیق کے بعد، جاری رکھنے کے لیے یہاں
کلک کریں۔



سفارت خانے کے انتخاب کا طریقہ



ويزے کی درخواست کی تفصیلات

برائو کرم ایجنٹ ویزے کی درخواست کی تفصیلات درج کریں۔ بائو پیسٹرز ایجنٹ مین کروانے کے لیے تمام خانے پُر کرنا ضروری ہیں۔

ويزا جاری کرنے والا سفارت خانہ

برائو کرم وہ سفارت خانہ منتخب کریں جو آپ کے موجودہ رہائش مقام سے قریب تر ہے۔

ويزے کی قسم
Hajj

سابقہ ويزا

کیا اس سے پہلے بھی آپ کو سعودی عرب آنے کے لیے ويزا جاری کیا چکا ہے؟

نہیں ہاں

مکمل ہوا

Malaysia / Kuala Lumpur
Morocco / Morocco
Pakistan / Islamabad
Pakistan / Karachi
Tunisia / Tunis

سفارت خانے کو منتخب کرنے کے لیے یہاں کلک کریں

درخواست دہندگان ویزا جاری کی جگہ سفارت خانے والی آپشن میں پاکستان / اسلام آباد کا انتخاب کریں گے

26

سفارت خانے کے انتخاب کا طریقہ

ويزے کی درخواست کی تفصیلات

برائو کرم ایجنٹ ویزے کی درخواست کی تفصیلات درج کریں۔ بائو پیسٹرز ایجنٹ مین کروانے کے لیے تمام خانے پُر کرنا ضروری ہیں۔

ويزا جاری کرنے والا سفارت خانہ

برائو کرم وہ سفارت خانہ منتخب کریں جو آپ کے موجودہ رہائش مقام سے قریب تر ہے۔

ويزے کی قسم
Hajj

سابقہ ويزا

کیا اس سے پہلے بھی آپ کو سعودی عرب آنے کے لیے ويزا جاری کیا چکا ہے؟

نہیں ہاں

جاری رکھیں

مکمل ہوا

Malaysia / Kuala Lumpur
Morocco / Morocco
Pakistan / Islamabad
Pakistan / Karachi
Tunisia / Tunis

(1) اگر آپ نے پہلے سعودی ویزا نہیں لیا ہے تو یہاں "نہیں" کو منتخب کریں۔

(2) پھر جاری رکھنے کے لیے یہاں کلک کریں۔

چہرے کی سسکینگ کرنے کا طریقہ



- اپنے فون کا فرنٹ کیمرہ سے اپنے چہرے کی تصویر لیں
- یقینی بنائیں کہ آپ کا پورا چہرہ نظر آ رہا ہو
- عینک یا چہرے پر آنے والے بال ہٹا دیں
- اچھی روشنی والی جگہ میں چہرے پر براہ راست روشنی یا سائے کے بغیر تصویر لیں
- ہلکے رنگ کے سادہ پس منظر کے ساتھ تصویر لیں (سفید پس منظر)
- اپنی آنکھیں کھلی اور تاثرات معتدل رکھیں (مسکرائیں نہیں)

اپنا چہرہ درمیان میں لائیں



ٹھوڑی نیچے کریں



ساکت رہیں



ساکت رہیں



فنگر پرنٹ سکیٹنگ کرنے کا طریقہ



اپنے فون کا بیک کیمرہ استعمال کرتے ہوئے اپنی انگلیوں کو پورا دکھائیں تاکہ آپ کی انگلیوں کے نشانات کو سکین کر سکیں

انگلیوں کو سکین کرنے کا صحیح طریقہ

- یقینی بنائیں کہ بیک گراؤنڈ سیاہ، سادہ اور خالی ہے (تاکہ یہ آپ کی جلد کے رنگ کے برعکس ہو)۔
- اپنے ہاتھ یا انگلی کو کیمرے کے سامنے رکھیں
- تصویر کھینچنے کے پورے عمل کے دوران اپنا ہاتھ ساکت رکھنے کی کوشش کریں

فنگر پرنٹ سکیٹنگ کرنے کا طریقہ

بائیں انگوٹھے کو سکین کرنے کے لیے:

- موبائل فون کو دائیں ہاتھ میں پکڑیں اور بیک کیمرہ استعمال کریں
- اپنے بائیں انگوٹھے کو کیمرے کے سامنے لائیں۔ ایپ خود بخود آپ کے بائیں انگوٹھے کو سکین کرے گی۔



بائیں ہاتھ کی انگلیوں کو سکین کرنے کے لیے:

- موبائل فون دائیں ہاتھ میں پکڑیں اور بیک کیمرہ استعمال کریں۔
- اپنے بائیں ہاتھ کی چاروں انگلیاں کیمرے کے سامنے رکھیں، ایپ خود بخود بائیں ہاتھ کی چاروں انگلیوں کو سکین کر لے گی۔



فنگر پرنٹ سکیٹنگ کرنے کا طریقہ

دائیں انگوٹھے کو سکین کرنے کے لیے۔

- موبائل فون بائیں ہاتھ میں پکڑیں اور بیک کیمرہ استعمال کریں۔
- دائیں انگوٹھے کو کیمرے کے سامنے لائیں۔ ایپ خود بخود دائیں انگوٹھے کو سکین کر لے گی۔



دائیں ہاتھ کی انگلیوں کو سکین کرنے کے لیے:

- موبائل فون بائیں ہاتھ میں پکڑیں اور بیک کیمرہ استعمال کریں۔
- دائیں ہاتھ کی چاروں انگلیاں کیمرے کے سامنے لائیں۔ ایپ خود بخود دائیں ہاتھ کی چاروں انگلیاں سکین کر لے گی۔



معذوری کی صورت میں بائیومیٹرک کرنے کا طریقہ



- اگر آپ کسی معذوری کی وجہ سے بائیومیٹرک سے مستثنیٰ ہیں تو آپ کو میڈیکل سرٹیفکیٹ (انگریزی یا عربی میں) اپ لوڈ کرنا ہو گا جو معذوری کی قسم کی وضاحت کرے گا۔

- ان معذوریوں میں انگلی کا کٹنا ہونا، بڑھاپے یا کام کی وجہ سے انگلیوں کے نشانات کا مدھم ہونا، آنکھ کا نقصان وغیرہ شامل ہو سکتے ہیں۔

- میڈیکل سرٹیفکیٹ وفاقی حکومت / صوبائی حکومت / نیم سرکاری / مسلح افواج / خود مختار اداروں کے اسپتالوں / کارپوریشنوں کے اسپتالوں کے میڈیکل آفیسر سے جاری کیا جانا چاہئے۔

ایپ میں فنگر پرنٹ سکیٹنگ کے مرحلے کے دوران یہاں ٹک کر لیں۔

If you have an exception that does not allow you to register your biometrics, click here

< Back

Fingerprint Exception

Please select your fingerprint exception type and upload the medical report of this exception.

FINGERPRINT EXCEPTION TYPE

(1) استثناء کی قسم کو منتخب کرنے کے لیے کلک کریں

Medical report

Only English and Arabic medical reports are accepted.
(3) اب میڈیکل رپورٹ اپ لوڈ کریں۔

Continue

(4) جاری رکھنے کے لیے یہاں کلک کریں۔

Done

Suffering from psoriasis
Suffering from eczema
Working as a craftsman
Having a broken hand
Having a broken finger

(2) یہاں استثناء کی قسم منتخب کریں۔

معذوری کی صورت میں بائیومیٹرک کرنے کا طریقہ

- ہاتھ / انگلی کے کٹ جانے اور آنکھ کے ضائع ہونے کی صورت میں اپنی تصویر فوٹو اسٹوڈیو سے حاصل کریں، اس تصویر میں واضح طور پر اس معذوری کو ظاہر کرنا چاہیے جس کی وجہ سے آپ کے چہرے / انگلیوں کو اسکین نہیں کیا جا رہا ہے۔
- اس تصویر کو میڈیکل سرٹیفکیٹ پر چسپاں کریں اور دی گئی ہدایات کے مطابق ایپ پر اپ لوڈ کریں۔
- میڈیکل سرٹیفکیٹ کے ساتھ تصویر متعلقہ بینکوں کے ذریعے وزارت کو بھیجی جانی چاہیے۔

بائیومیٹرک کی تصدیق

بایومیٹرک مکمل ہونے کے بعد ڈیٹا کی تصدیق کرنے کے بعد submit کر لیں۔ جس کی تصدیق آپ کے دیئے گئے ای میل پے موصول ہوگی۔

تصدیقی ای میل کا پرنٹ لیں اور اپنے پاسپورٹ کے ساتھ متعلقہ بینک میں جمع کروائیں۔



کسی بھی پریشانی کی صورت میں متعلقہ بینک یا درج ذیل نمبر زپر رابطہ کریں۔
 بیرون ملک مقیم عازمین حج اپنا بائیو میٹرک مکمل کرنے کے بعد سعودی ویزا
 بائیو ایپ سے موصول ہونے والی تصدیقی ای میل متعلقہ POD انچارجز کو
 اپنے پاسپورٹ کی کاپی کے ساتھ درج ذیل ای میلز پر بھیجیں:

رابطہ

Place of Departure	Incharge	Contact	Email
Karachi, Sukkur	Assistant Director	051-9205827	adhcc1@mora.gov.pk
Lahore, Rahim yar Khan	Assistant Director	051-9203910	adhcc2@mora.gov.pk
Multan, Quetta, Faisalabad, Sialkot	Assistant Director	051-9201564	adhcc3@mora.gov.pk
Islamabad	Assistant Director	051-9207134	adhcc4@mora.gov.pk

ویکسینیشن:

سعودی عرب روانہ ہونے سے قبل اپنے متعلقہ حاجی کیمپ سے گردن توڑ بخار اور فلوی ویکسین لگوانا اور پولیو کے قطرے پینا لازمی ہے، کیونکہ یہ آپ کی صحت کے لئے بے حد ضروری ہے۔ ویکسین کے شیڈول سے متعلق آپ کو پاک حج کے ذریعے اطلاع دی جائے گی۔ شیڈول کے مطابق مقررہ تاریخ پر حاجی کیمپ تشریف لائیں اور یہ ویکسین لگوا کر کارڈ ضرور حاصل کریں۔ بعض عازمین حج ٹیکے لگوانے کو اہمیت نہیں دیتے یا سعودی عرب روانگی سے دو چار روز پہلے ٹیکے لگواتے ہیں ایسی صورت میں سعودی عرب میں قیام کے دوران انہیں امراض لاحق ہو سکتے ہیں۔ سعودی حکومت نے عازمین حج کے لئے پولیو ویکسین بھی لازمی قرار دی ہے اس لئے پولیو کے قطرے بھی تمام عازمین حج کو پلائے جائیں گے۔

سامانِ ضرورت:

عازمین حج سعودی عرب میں قیام کی مدت کے حساب سے سامانِ ضرورت بیگ میں رکھ لیں۔ متعلقہ حاجی کیمپوں میں وزارت مذہبی امور و بین المذاہب ہم آہنگی کی طرف سے تمام حجاج کو ایک عدد بڑا اور ایک عدد چھوٹا ٹرائی بیگ فراہم کیا جائے گا۔ وزارت کی طرف سے فراہم کردہ بیگ ہی استعمال کریں تاکہ عملے کو آپ کا سامان پہچاننے میں آسانی ہو۔ نیز منی بیگ اور خواتین کے لیے ایک عدد عبایا بھی فراہم کیا جائے گا۔ غیر ضروری سامان ساتھ نہ لے جائیں تاکہ سامان کا وزن ایئر لائن کے مقرر کردہ وزن سے زائد ہونے پر ایئر لائن کو اضافی رقم ادا نہ کرنا پڑے۔ سہولت کے لیے درج ذیل فہرست کے مطابق سامان تیار کر کے اس کے سامنے والے خانے میں ✓ کا نشان لگا کر اطمینان کر لیں، تاکہ کوئی ضروری چیز ساتھ لے جانے سے رہ نہ جائے۔

نمبر	اشیاء	نشان
1.	احرام کی چار آن سلی چادریں، خواتین کیلئے دو عبایا اور اسکارف	□
2.	احرام کی بیلٹ	□
3.	احرام میں پہننے کے لئے چپل جس سے دونوں ٹخنے، پاؤں کے درمیان کی	□

	ابھری ہوئی ہڈی اور ایرٹی سے اوپر کی پچھلی ہڈی کھلی رہے (خواتین کوئی بھی جوتا پہن سکتی ہیں)	
<input type="checkbox"/>	تولیہ	4.
<input type="checkbox"/>	عام لباس کے ساتھ پہننے کے لئے جوتا	5.
<input type="checkbox"/>	روزمرہ پہننے کے لئے مناسب تعداد میں کپڑوں کے جوڑے	6.
<input type="checkbox"/>	خواتین کے لئے بالوں پر باندھنے کے لئے دو عدد رومال	7.
<input type="checkbox"/>	ٹوپی	8.
<input type="checkbox"/>	چھوٹا نالا	9.
<input type="checkbox"/>	کنگھا، شیشہ، قینچی، ناخن تراش، ہیسز ٹمر	10.
<input type="checkbox"/>	سفری جائے نماز، تسبیح	11.
<input type="checkbox"/>	کاغذ اور قلم	12.
<input type="checkbox"/>	نظر کی عینک دو عدد، دھوپ کی عینک (اگر استعمال کرتے ہوں)	13.
<input type="checkbox"/>	ٹشو پیپر، بغیر خوشبو والا صابن، عام صابن، شیمپو	14.
<input type="checkbox"/>	مناسک حج و عمرہ کے بارے میں کتابچہ	15.
<input type="checkbox"/>	سوئی دھاگہ	16.
<input type="checkbox"/>	پلاسٹک کی پلیٹ، گلاس، اسپرے والی پانی کی بوتل	17.
<input type="checkbox"/>	بٹن بسکوا (سیفٹی پن)	18.
<input type="checkbox"/>	سفری دستاویزات رکھنے کے لئے گلے میں لٹکانے والا چھوٹا بیگ	19.
<input type="checkbox"/>	ٹوتھ پیسٹ، برش / مسواک	20.
<input type="checkbox"/>	سامان پر نام لکھنے کے لئے بڑا مارکر	21.
<input type="checkbox"/>	خواتین کے مخصوص ایام کے دوران استعمال کے لئے نیپکن	22.
<input type="checkbox"/>	ضروری دوائیاں بمعہ ڈاکٹر کا نسخہ جو کہ حاجی کیمپ سے پلاسٹک کے لفافے میں پیک کروائی گئی ہوں	23.

□	24. ویل چیئر اگر مستقل استعمال کرنی ہو تو پاکستان سے خرید کر ساتھ لے جائیں
□	25. اسمارٹ فون
□	26. چارجر / پاور بنک

سامان کی شناخت :

اپنے تمام سامان پر وزارت کی طرف سے مہیا کردہ کوائف نامہ لگائیں۔ نام اور پتہ لکھنے کے لئے کاغذ کے سٹیکر نہ لگائے جائیں، کیونکہ سامان اتارنے چڑھانے کے دوران یہ سٹیکر اتر جاتے ہیں۔ سامان کو تالا لگا کر رکھیں۔ ایک چابی احرام کی بیلٹ کی جیب میں اور ایک چابی بیگ میں رکھ لیں۔ بڑے بیگ اور دستی بیگ کے اندر بھی کوائف نامے کی ایک کاپی رکھ لیں تاکہ گمشدہ سامان ملنے کی صورت میں آپ کے پتے پر بھجوا یا جاسکے۔

کھانے پینے کی چیزیں / ممنوعہ اشیاء:

کھانے پینے کی تمام چیزیں سعودی عرب میں وافر مقدار میں مل جاتی ہیں۔ صحت عامہ کے پیش نظر کھانے پینے کی ہر قسم کی اشیاء سعودی عرب لے جانے کی ممانعت ہے۔ اس لئے آٹا، چاول، گھی، چینی، دالیں، مٹھائی، پھل وغیرہ ہر گز اپنے ساتھ نہ لے کر جائیں۔ اس کے علاوہ مٹی کے تیل یا گیس کے چولہے، لٹریچر، تصاویر، ویڈیو آڈیو کیسٹ بھی ساتھ لے جانے کی ممانعت ہے۔ حاجی کیمپ یا ایئر پورٹ میں چیکنگ کے دوران تمام ممنوعہ اشیاء سامان سے نکال دی جائیں گی۔

انتباہ:

سعودی عرب میں ہر قسم کی منشیات یعنی چرس، ایفون، ہیر و مین وغیرہ لے جانے والے کو سزائے موت دی جاتی ہے۔ اس کے علاوہ سنگریٹ اور نسوار وغیرہ لے جانا بھی منع ہے۔ اس لئے عازمین حج احتیاط کریں، کسی کا دیا ہوا پیکٹ یا سامان ہر گز اپنے ساتھ نہ لے کر جائیں۔ ممکن ہے کہ اس میں کوئی ممنوعہ شے ہو جو آپ کے لئے مشکل پیدا کر دے۔

خواتین کا لباس:

ایسا موزوں لباس اپنے ساتھ رکھیں جسے پہن کر باوقار لگیں اور پاکستان کا تشخص اجاگر ہو۔ خواتین باریک اور غیر شائستہ لباس نہ پہنیں، بلکہ اپنے لباس پر عبایا پہننے رکھیں۔ خصوصاً اپنی عمارت سے نکلنے وقت عبایا لازمی پہنیں۔ خواتین اونچی ایڑھی کا جوتا نہ پہنیں، بلکہ کوئی آرام دہ جوتا پہنیں جس سے انہیں پیدل چلنے میں آسانی ہو۔ نیز کالج کی چوڑیاں پہن کر نہ جائیں، کیونکہ طواف کے دوران چوڑیاں ٹوٹنے سے خود بھی اور دوسرے بھی زخمی ہو سکتے ہیں۔ زیادہ جیولری بھی ساتھ لے کر نہ جائیں۔

زر مبادلہ کا انتظام:

عازمین حج کو سعودی عرب میں قیام کے دوران اخراجات کے لئے زر مبادلہ کا انتظام خود کرنا ہوگا۔ قیام کی مدت کے حساب سے زر مبادلہ کی رقم سعودی ریال (کم از کم 2000 ریال) کی شکل میں پاکستان سے ہی اپنے ساتھ رکھ لیں۔ حاجی کیپوں میں بھی بنکوں کے کاؤنٹر موجود ہوتے ہیں جہاں سے آپ روپے دے کر ریال حاصل کر سکتے ہیں۔ یاد رکھیں کہ قانون کے تحت 5000 ڈالر سے زائد مالیت کی رقم ساتھ لے کر جانا ممنوع ہے۔

حج پر روانگی سے قبل حاجی کیپ میں آمد:

ہر حاجی کیپ میں عازمین حج کی سہولت کے لیے مختلف شعبے قائم کیے جاتے ہیں، جن میں استقبالیہ، معلومات، ایئر لائن کے دفاتر، بینک برانچیں، ڈسپنری، کیمینٹین اور ضروری اشیاء کے اسٹال شامل ہوتے ہیں۔

آپ کو حاجی کیپ آمد کاشیڈول وزارت مذہبی امور و بین المذاہب ہم آہنگی کی جانب سے پاک حج ایپ اور ایس ایم ایس کے ذریعے موصول ہوگا۔ اس شیڈول کے مطابق مقررہ تاریخ پر اپنی سفری دستاویزات (ویزا، ٹکٹ وغیرہ) لینے کے لیے وزارت کے دیے ہوئے وقت کے مطابق متعلقہ حاجی

کیمپ میں تشریف لائیں۔ ویزا پر اپنے کوائف اور تصویر ضرور چیک کریں۔ بعض اوقات ویزے پر تصویر غلطی سے تبدیل ہو جاتی ہے یا اس پر نام غلط لکھا جاتا ہے اور آگے چل کر پریشانی کا سامنا ہوتا ہے۔ اس لیے احتیاط ضروری ہے۔ ایئر لائن کے عملے سے پرواز کی روانگی کے اوقات کے متعلق آگاہی ضرور حاصل کر لیں۔ فلائٹ روانگی کا شیڈول آپ وزارت مذہبی امور و بین المذاہب ہم آہنگی کی ویب سائٹ اور پاک حج ایپ پر بھی دیکھ سکتے ہیں۔

حاجی کیمپ میں دیگر ضروری امور:

ہر حاجی کو حاجی کیمپ میں ایک شناختی لاکٹ دیا جائے گا جس پر حاجی کا نام، پاسپورٹ نمبر، مکتب نمبر اور مکہ مکرمہ کی رہائش گاہ کا پتہ درج ہو گا۔ اس شناختی لاکٹ کو ہر وقت گلے میں ڈالے رکھیں تاکہ سعودی عرب میں آپ کی رہنمائی میں آسانی ہو۔ نیز ہر حاجی کو اپنا حج درخواست نمبر زبانی یاد ہونا چاہیے تاکہ گمشدگی کی صورت میں درخواست نمبر کی مدد سے فوری آپ کو اپنی جگہ پر پہنچایا جا سکے۔

مزید برآں حاجی کیمپ تشریف لاتے ہوئے اپنی بیماری کی ادویات کا ڈاکٹری نسخہ اور حج پر قیام کے دورانیے کے مطابق ادویات ہمراہ لائیں۔ حاجی کیمپ کا عملہ نسخہ دیکھ کر ادویات سیل بند کر دے گا۔ سیل بند لفافوں کے بغیر ادویات لے جانا منع ہے۔

نیز حاجی کیمپ سے ہی عازمین حج کو سفری بیگ (ایک بڑا بیگ، ایک دستی بیگ اور ایک عدد منی بیگ) اور خواتین کے لیے اسکراف فراہم کیے جائیں گے۔

ایئر پورٹ روانگی:

ایئر پورٹ روانگی سے قبل اس بات کی تسلی کر لیں کہ درج ذیل دستاویزات آپ کے پاس

موجود ہیں:

- پاسپورٹ اور ہوائی جہاز کا ٹکٹ

- ویزہ، پاسپورٹ اور ہوائی ٹکٹ
- 4 عدد پاسپورٹ سائز تصاویر (سفید بیگ گراؤنڈ کے ساتھ)۔
- حاجی کیپ سے فراہم کردہ گردن توڑ بخار، فلو کے ٹیکے اور پولیو کے قطرے کا سرٹیفیکیٹ۔
- نادر اکا جاری کردہ اصل کمپیوٹرائزڈ شناختی کارڈ مع دو عدد فوٹو کاپی۔
- ڈاکٹری نسخہ (ضروری ادویات ساتھ لے جانے کی صورت میں)۔
- حاجی کیپ سے فراہم کردہ سامان پر لگانے کے لیے سفری کوائف نامہ (4 عدد)
- دفتری NOC (سرکاری ملازمت کی صورت میں)

دستی سامان:

بورڈنگ کارڈ لیتے وقت سامان والا بڑا بیگ ایئر لائن سٹاف کے پاس جمع کروا دیا جاتا ہے۔ لہذا ضروری سامان ایک چھوٹے دستی بیگ میں رکھیں جو دوران پر واز آپ کے ساتھ رہے گا۔ دستی بیگ میں وہ سامان بھی رکھ لیں جو جہاز میں سوار ہونے سے پہلے ایئر پورٹ پر زیر استعمال آئے گا؛ مثلاً احرام کی چادریں، احرام والی چپل، احرام کی بیلٹ، (اگر روانگی جدہ کے لیے ہے)۔ نیز حج کی کتاب، نظر کی عینک، مسواک، ضروری ادویات، کپڑوں کے ایک یا دو جوڑے بھی دستی سامان میں رکھیں۔ تمام سفری دستاویزات بشمول پاسپورٹ، ایئر ٹکٹ، کرنسی، تسبیح، سرکاری ملازمین کے لئے این او سی (N.O.C) اور دوران پر واز استعمال کرنے والی ادویات گلے میں لٹکانے والے بیگ میں رکھیں۔

یاد رکھیں قینچی، ناخن تراش یا کوئی بھی دھاری دار چیز یا کوئی مائع چیز دستی بیگ یا گلے والے بیگ میں ہرگز نہ رکھیں۔ نیز اس بیگ کا وزن سامان سمیت سات کلو گرام سے زیادہ نہ ہو۔

ایئر پورٹ کے امور:

عازمین حج کو چاہیے کہ پرواز کے وقت سے کم از کم چھ گھنٹے قبل ایئر پورٹ پہنچ جائیں۔ ایئر پورٹ کی عمارت میں داخل ہونے کے بعد کسٹم حکام سامان چیک کریں گے اور پھر اسے سکیننگ مشینوں سے گزارا جائے گا۔ انسدادِ مٹھیات (Anti-narcotics) ڈیپارٹمنٹ کے کاؤنٹر سے کلیئرنس ٹیگ (Clearance Tag) حاصل کریں اور اپنے سامان پر چسپاں کر دیں۔ اپنے بڑے بیگ کی پلاسٹک ریپنگ کروالیں۔ اس کے بعد آپ متعلقہ ایئر لائن کے کاؤنٹر پر بڑا بیگ جمع کروائیں گے۔ پاسپورٹ اور ایئر ٹکٹ دکھا کر بورڈنگ کارڈ وصول کریں گے۔ دستی سامان والا بیگ اپنے پاس ہی رکھیں۔ اس بات کو یقینی بنائیں کہ آپ کے سامان پر حج کا ٹیگ لگا دیا گیا ہے۔ اس کے بعد آپ کو امیگریشن کاؤنٹر سے گزرنا ہو گا جہاں پاسپورٹ پر ملک سے باہر جانے کا اندراج کیا جائے گا۔ پاسپورٹ کو گلے میں لٹکانے والے بیگ میں محفوظ کر لیں اور صرف بورڈنگ کارڈ ہاتھ میں رکھیں۔ یوں سیکورٹی کے مختلف مراحل سے گزرنے کے بعد آپ مسافروں کی انتظار گاہ میں پہنچ جائیں گے جہاں آپ پرواز کی روانگی تک رہیں گے۔

احرام باندھنا:

احرام سے قبل ناخن تراشنا، مونچھوں کے بال کم کرنا، زیرِ ناف اور زیرِ بغل بال صاف کرنا مستحب اور غسل کرنا سنت ہے۔ مرد حضرات کیلئے ممکن ہو تو بدن پر خوشبو لگائیں۔ غسل مرد و خواتین، حتیٰ کہ حیض و نفاس والی خواتین کے لئے بھی سنت ہے۔ یہ تمام کام ایئر پورٹ آنے سے قبل ہی پورے کر لیں۔ البتہ کسی بھی مجبوری کی صورت میں غسل نہ کر سکیں تو وضو کر کے بھی احرام باندھا جاسکتا ہے۔

جن عازمین حج کی پرواز جدہ کے لیے ہے وہ مرد حضرات ایئر پورٹ پہنچ کر ضروری امور سے فارغ ہونے کے بعد جب انتظار گاہ میں پہنچیں تو احرام کی ایک چادر تہہ بند کے طور پر باندھ لیں اور دوسری اوپر اوڑھ لیں۔ نیچے والی چادر کو ناف سے اوپر رکھیں تاکہ عبادت کے دوران ستر چھپا رہے۔

خواتین اپنے عام کپڑوں میں رہیں، یہی ان کا احرام ہے۔ البتہ ان کا لباس مکمل ستر ہو نا چاہیے یعنی اتنا باریک نہ ہو کہ جسم نظر آئے، نہ اتنا تنگ ہو کہ جسم کی ساخت نمایاں ہو اور نہ اس کا رنگ اتنا

بھڑکیلا ہو کہ نظروں کو متوجہ کرے۔ پاکستانی پرچم کے سنیکرو والا اسکارف عبایا کے اوپر لازمی پہنیں۔ مختصر آئیہ کہ خواتین کے ہاتھوں اور چہرے کے علاوہ سارا جسم ڈھانپنا ہونا چاہیے۔ یہی ان کا احرام ہے۔ واضح رہے کہ خواتین کے بال بھی نظر نہیں آنے چاہیں کیونکہ یہ بھی ان کے ستر میں شامل ہیں۔ اگر مکروہ وقت نہیں تو دو رکعات نفل برائے احرام ادا کریں۔ خواتین پیشانی کے بالوں سے شہ رگ تک اور دونوں کانوں کے درمیان چہرہ نہ ڈھانپیں۔ البتہ بعض علمائے کرام یہ تجویز کرتے ہیں کہ نامحرم مردوں سے پردے کی خاطر ایسی کیپ استعمال کریں جس پر چہرے کے سامنے جالی لگی ہوئی ہو اور وہ چہرے سے فاصلے پر ہو یا کوئی کپڑا وغیرہ ہاتھ میں رکھ لیں جس سے ضرورت کے وقت چہرہ چھپا لیا جائے۔

ایئرپورٹ کے مختلف مراحل سے گزرنے کے بعد آپ جہاز میں سوار ہو جائیں تو اب آپ عمرے کی نیت کریں:

اللَّهُمَّ إِنِّي أُرِيدُ الْعُمْرَةَ فَيَسِّرْهَا لِي وَتَقَبَّلْهَا مِنِّي

”یا اللہ! میں نے تیری رضا کے لئے عمرے کی نیت کی، تو اسے میرے لئے آسان فرما اور میری طرف

سے قبول فرما۔“

**يَا
لَبَّيْكَ عُمْرَةً**

”یا اللہ میں حاضر ہوں عمرہ کے لیے“

مرد حضرات عمرے کی نیت کے بعد تین مرتبہ اونچی آواز میں اور خواتین دھیمی آواز میں

تلبیہ پڑھیں۔

**لَبَّيْكَ اللَّهُمَّ لَبَّيْكَ، لَبَّيْكَ لَا شَرِيكَ لَكَ لَبَّيْكَ، إِنَّ الْحَمْدَ، وَالنِّعْمَةَ،
لَكَ وَالْمُلْكَ، لَا شَرِيكَ لَكَ**

تلبیہ پڑھنے کے ساتھ ہی احرام کی پابندیاں شروع ہو جائیں گی۔ تلبیہ پڑھنے کے بعد عمرے میں آسانی، قبولیت اور اخلاص کی دعائیں کریں۔ پاکستانی عازمین حج چونکہ عموماً حج تمتع کرتے ہیں (جس کی تفصیل آگے آئے گی) لہذا یہ احرام حج تمتع میں شامل عمرے کا احرام ہوگا۔

ضروری وضاحت:

گزشتہ سالوں کی طرح اس سال بھی سرکاری سکیم کے تحت سفر کرنے والے کچھ حجاج کرام پاکستان سے براہ راست مدینہ منورہ جائیں گے جس کی اطلاع انہیں بروقت دے دی جائے گی۔ ان خواتین و حضرات کو بھی ایئر پورٹ پر انہی مراحل سے گزرنا ہوگا لیکن وہ احرام نہیں باندھیں گے۔ وہ مدینہ منورہ میں اپنا قیام مکمل کرنے کے بعد مکہ مکرمہ روانگی کے وقت مسجد ذوالحلیفہ سے ادا بیگی عمرہ کیلئے احرام باندھیں گے۔

دوران سفر چند احتیاطیں:

جہاز پر جانے کا اعلان ہو تو بورڈنگ کارڈ اور دستی سامان لے کر قطار بنا کر تھل سے جہاز میں سوار ہوں۔ شناختی لاکٹ گلے میں پہننے رکھیں۔ دستی سامان جہاز میں اپنی سیٹ کے اوپر والے خانے میں رکھ دیں جبکہ دستاویزات اور کرنسی والا بیگ اپنے ساتھ رکھیں۔ اپنی مخصوص نشست پر تشریف رکھیں۔ سیٹ بیلٹ باندھ لیں اور جہاز میں ہونے والے اعلانات غور سے سنیں اور انہی کے مطابق عمل کریں۔ پرواز کی اڑان (ٹیک آف) اور رن وے پر اترنے (لینڈنگ) کے وقت جہاز کے اندر چلنے پھرنے سے گریز کریں۔ دوران سفر جہاز میں پانی کا استعمال احتیاط سے کریں اور جہاز کے فرش پر پانی نہ گرائیں۔ جہاز کا ٹوائلٹ بہت چھوٹا ہوتا ہے۔ ٹوائلٹ احتیاط سے استعمال کریں کیونکہ احرام کے ناپاک ہونے کا خدشہ ہوتا ہے۔ پرواز کے دوران ذکر و اذکار میں ہی مصروف رہیں اور تلبیہ پڑھتے رہیں۔ جہاز سے اترتے وقت بھی ہوائی عملے کی ہدایات پر عمل کریں اور جلد بازی سے اجتناب کریں۔

روٹ مکہ / اروڈ ٹومکہ :

پاکستانی حجاج کرام کے لیے روٹ مکہ / اروڈ ٹومکہ پراجیکٹ کا آغاز اسلام آباد اور کراچی ایئرپورٹ سے کر دیا گیا ہے۔ حکومت پاکستان کی کوشش ہے کہ یہ سہولت لاہور اور دیگر ایئرپورٹس پر بھی جلد از جلد فراہم کر دی جائے۔ جو عازمین حج روٹ مکہ / اروڈ ٹومکہ پراجیکٹ کے تحت سفر کریں گے ان کا بکنگ والا سامان پاکستانی ایئرپورٹ پر ہی تمام مراحل سے گزرنے کے بعد جمع کر لیا جائے گا جو انہیں سعودی عرب میں ان کے ہوٹل تک پہنچا دیا جائے گا۔ اس عمل کے لیے پاکستانی ایئرپورٹس پر اضافی وقت درکار ہوتا ہے لہذا عازمین حج اس سلسلے میں وزارت اور متعلقہ حاجی کمیٹی کی طرف سے بتائے گئے ٹائم شیڈول کی سختی سے پابندی کریں۔



کئی پرچھے ملا شخصی بریکٹ



ٹرین ٹاگٹ

HAJJ 2016 / 1437 AD	
جمہوریہ پاکستان اسلامیہ	
ISLAMIC REPUBLIC OF PAKISTAN	
IDENTIFICATION CARD	
App. No. 2402772*6	Passport No. [REDACTED]
Name: [REDACTED]	
F/N Name: [REDACTED]	
Date of Birth: 05/04/1956	Flight No./Date: 08777 15-Aug
Group No. 302433	Return Fl. No./Date: 08728 23-Sep
Maktaba No. 112	Location: AJDHA
Building No. 707	Room No. [REDACTED]
Gurbani Yes	POB: Lahore - (2017)

حاجی کا شخصی ٹاگٹ

مسلمان پر لگانے کے لیے کوآئف نامہ



عمایا کا اسکارف



باب دوم

سعودی عرب میں سفر کے مراحل اور قیام

سعودی عرب رقبے کے لحاظ سے مغربی ایشیا کی سب سے بڑی عرب ریاست ہے اس کا رقبہ تقریباً 2,150,000 مربع کلومیٹر ہے اور اسکی آبادی تقریباً 35 ملین ہے۔ اس کے شمال میں اردن اور عراق، شمال مشرق میں کویت، مشرق میں قطر، بحرین اور عرب امارات، جنوب مشرق میں عمان اور جنوب میں یمن واقع ہیں۔ یہ واحد ملک ہے جو بحیرہ احمر اور خلیج فارس کے دو ساحلوں پر واقع ہے۔ سلطنت سعودی عرب 1932ء میں قائم ہوئی۔ اسلام کے دو مقدس ترین مقامات یعنی مسجد الحرام اسکے شہر مکہ معظمہ میں اور مسجد نبوی ﷺ اس کے شہر مدینہ منورہ میں واقع ہیں۔ پاکستان کے ساتھ شروع سے سعودی عرب کے تعلقات برادرانہ رہے ہیں اور کئی مشکل مواقع پر سعودی عرب نے پاکستان کی بھرپور مدد کی ہے۔

جدہ سعودی عرب کے مغربی حصے میں بحیرہ احمر کے کنارے واقع ایک شہر اور بندرگاہ ہے جو ریاض کے بعد سعودی عرب کا دوسرا بڑا شہر ہے۔ جدہ حج بیت اللہ کرنے والے عازمین کی مکہ مکرمہ روانگی کے لیے داخلی راستہ فراہم کرتا ہے اور دنیا بھر سے آنے والی زیادہ تر حج کی پروازیں اسی بین الاقوامی ہوائی اڈے پر اترتی ہیں۔

سعودی عرب کا اقتصادی عمل وقوع



جدہ ایئر پورٹ:

اگر آپ نے روڈ ٹو مکہ کے تحت سفر نہیں کیا تو جدہ ایئر پورٹ پر آپ کو غیر معمولی تاخیر کا سامنا کرنا پڑ سکتا ہے۔ ایئر لائن اور دیگر مراحل سے گزر کر عازمین حج مکہ مکرمہ جانے والی بسوں میں سوار ہوں گے۔ اس ایئر پورٹ پر درج ذیل امور انجام دیے جاتے ہیں:

- جہاز سے اترنے کے بعد آپ بس کے ذریعے حج ٹرمینل کی عمارت تک پہنچیں گے جہاں آپ کو پولیو کے قطرے پلائے جاتے ہیں اور پاکستان میں کی گئی ویکسی نیشن کا کارڈ بھی چیک کیا جاتا ہے۔

- اس کے بعد عازمین بڑے ہال میں داخل ہوں گے جہاں ایئر لائن کا ونٹر پر پاسپورٹ پر دخول (Entry) کی مہر لگائی جاتی ہیں اور پاسپورٹ آپ کو واپس دے دیا جاتا ہے۔

- اس کے بعد آپ اپنا سامان وصول کریں گے اور کلیرنس اور سکیورٹی سکنینرز کے مرحلے سے گزرتے ہوئے ایئر پورٹ سے منسلک بڑی بڑی چھتڑیوں سے ڈھکے میدان میں آئیں گے جہاں مختلف ممالک کے حجاج کی انتظار گاہیں ہیں۔

- جدہ ایئر پورٹ کی عمارت سے باہر آکر آپ اپنا سامان سامان اٹھانے والے عملے (Porters) کے حوالے کریں گے جو اسے ایک بڑی ٹرائی میں رکھ کر سامان والے ٹرک تک لے جائیں گے جو اسے آپ کی بلڈنگ تک پہنچادیں گے۔ روٹ مکہ کے تحت سفر کرنے والوں کا سامان انہیں ایئر پورٹ پر موصول نہیں ہو گا بلکہ ان کی رہائش گاہوں تک پہنچایا جائے گا۔

- عازمین حج کو خوش آمدید کہنے کے لیے وزارت مذہبی امور کی طرف سے متعین کردہ عملہ سبز رنگ کی جیکٹ اور ٹوپی میں ملبوس وہاں موجود ہو گا۔

- جب آپ کی پرواز کے مسافروں کو مکہ مکرمہ لے جانے کیلئے بسوں کا انتظام ہو جائے گا تو آپ کو بس اسٹاپ کی طرف لے جانے کے لئے اعلان کیا جائے گا۔ آپ اپنی نگرانی میں اپنا دستی سامان میں اپنی بس پر لوڈ کروائیں۔ آپ اپنا پاسپورٹ مکاتب کے نمائندوں کے حوالے کر دیں گے۔

پاسپورٹ حوالے کرتے وقت اپنا فضائی ٹکٹ، بورڈنگ پاس، ویزہ کی کاپی یا ویکسین کارڈ وغیرہ پاسپورٹ سے الگ کر کے اپنے پاس محفوظ کر لیں اور ایک اچھے شہری کی طرح قطار میں کھڑے ہوں۔

- خیال رکھیں کہ آپ کا دستی سامان جس بس پر رکھا گیا ہے آپ اسی بس میں سوار ہو رہے ہیں۔
- تقریباً ایک گھنٹہ سفر کرنے کے بعد تمام بسیں پہلی سعودی چیک پوسٹ پر رکھیں گی جہاں آپ کو زم زم اور کچھ کھانے کی اشیاء کا تحفہ دیا جائے گا اور کچھ ضروری کاغذی کارروائی عمل میں لائی جائے گی۔ یہاں سے کچھ فاصلے کے بعد حرم کی حدود شروع ہو جاتی ہیں۔
- بسیں آپ کو مکہ مکرمہ میں آپ کی مخصوص رہائش گاہ پر لے جائیں گی جہاں متعلقہ مکتب کا عملہ موجود ہو گا جو آپ کو مکتب کے کارڈ اور مخصوص شناختی بریلیٹ (کلائی کارڈ) دیں گے۔ شناختی بریلیٹ آپ کے پاسپورٹ کا نعم البدل ہے اور سعودی عرب کے قیام کے دوران یہ ہر وقت آپ کی کلائی پر موجود رہنا چاہیے۔
- پاکستان سے براہ راست مدینہ منورہ جانے والے عازمین حج سے مدینہ منورہ ایئر پورٹ پر سعودی محکمے ”مکتب الوکلاء“ کا عملہ پاسپورٹ لے گا اور اس کی جگہ آپ کو ایک کارڈ دیا جائے گا۔ اس کارڈ کو سنبھال کر رکھیں کیونکہ اس پر حاجی کے بارے میں ساری معلومات درج ہوتی ہیں۔

نسک کارڈ:

سعودی عرب میں مکہ مکرمہ یا مدینہ منورہ اپنی بلڈنگ یا ہوٹل پہنچنے پر سعودی ادارے کی طرف سے آپ کو حج کارڈ / نسک کارڈ دیا جائے گا۔ یہ کارڈ سعودی عرب میں آپ کے قیام کے دوران ہر وقت آپ کے پاس ہونا ضروری ہے۔ سعودی سیکورٹی ادارے جگہ جگہ اور خاص طور پر حرم اور مشاعر میں داخل ہوتے ہوئے اس کارڈ کو چیک کرتے ہیں۔ نیز اس کارڈ کی حفاظت کو یقین بنائیں۔

کیونکہ رش کی جگہوں اور طواف وغیرہ کے دوران یہ کارڈ گلے سے نکل کر گر جاتا ہے۔ کارڈ کے ساتھ ربن پر احتیاط گرہ لگائیں۔

سیکٹر اور عمارت (بلڈنگ) نمبر:

سرکاری سکیم کے تحت حج پر جانے والے افراد کے لئے حاصل کی گئی عمارت کو ان کے محل وقوع کے اعتبار سے مختلف سیکٹرز (Sectors) میں تقسیم کیا جاتا ہے۔ ہر سیکٹر میں متعدد عمارتیں ہوتی ہیں اور ان میں سے ہر ایک کو مخصوص نمبر الاٹ کیا جاتا ہے۔ حاجی کیمپ سے ملنے والے حج شناختی کارڈ اور پاک حج ایپ میں بھی ہر حاجی کو اس کا عمارت (بلڈنگ) نمبر بتادیا جاتا ہے۔ ہر عمارت کے سامنے پاکستانی پرچم والے بورڈ پر عمارت اور متعلقہ مکتب کا نمبر درج ہوتا ہے۔ مکہ مکرمہ پہنچنے کے بعد عموماً ایک ہی پرواز کے ذریعے جانے والے تمام عازمین حج کو ایک ہی عمارت میں ٹھہرایا جاتا ہے۔ لہذا چارے پانچ سو افراد اکٹھے ہی اپنی عمارت میں پہنچتے ہیں جہاں انہیں پہلے سے الاٹ شدہ کمروں کی چابیاں دی جاتی ہیں۔ گذارش ہے کہ اس سلسلے میں کمرے کی تبدیلی کا مطالبہ نہ کیا جائے۔

چونکہ تمام عازمین حج جلد سے جلد کمروں میں جانے کے خواہش مند ہوتے ہیں اور سب کا سامان کئی منزلہ عمارت کے کمروں میں پہنچانا ہوتا ہے لہذا لفٹوں پر بہت بھیڑ ہو جاتی ہے۔ عازمین حج اس موقع پر صبر کا مظاہرہ کریں۔

رہائش کی الاٹمنٹ:

مکہ معظمہ میں رہائشیں پہلے سے حاصل کر لی جاتی ہیں اور بذریعہ کمپیوٹر مختص کی جاتی ہیں۔ اگر آپ نے وزارت سے ڈبل بیڈ، ٹریبل بیڈ کی خاص سہولت پیشگی حاصل نہ کی ہو تو عمومی طور پر ایک کمرے میں پانچ، چھ یا سات افراد کو رہائش دی جاتی ہے۔ اگر فیملی رہائش دستیاب نہ ہو تو خواتین اور مرد حضرات کو علیحدہ علیحدہ کمروں میں ٹھہرایا جاتا ہے۔ اس موقع پر ایک عمارت پر متعین کردہ عملے سے تعاون کریں تاکہ سب کو جلد سے جلد اپنے کمروں میں ٹھہرایا جاسکے۔ عمارتوں / کمروں کی تخصیص (الاٹمنٹ) کے سلسلے میں خدام الحجاج کے مشورے پر عمل کریں۔ عمر رسیدہ افراد اور خواتین عازمین حج کی ضروریات کو ترجیح دیں۔ رہائش کے سلسلے میں مزید درج ذیل ہدایات پر عمل کریں:

- اپنے کمرے میں کبھی بھی کسی مہمان کو نہ ٹھہرائیں۔ یہ سعودی عرب کے حج قوانین اور حجاج کی سلامتی کے خلاف ہے۔ شکایت کی صورت میں آپ کو جرمانہ ادا کرنا پڑ سکتا ہے۔ نیز مہمان کے خلاف بھی کوئی قانونی کارروائی عمل میں لائی جاسکتی ہے۔
- چونکہ مشترکہ رہائشی سہولت کی صورت میں چھ افراد کے لئے صرف ایک غسل خانہ ہوتا ہے اس لیے غسل خانوں کی کمی کی شکایت زیادہ ہوتی ہے۔ لہذا غسل خانے کے استعمال کے لئے اوقات بانٹ لیں اور اسکی صفائی کا خاص خیال رکھیں۔
- خواتین کپڑے دھوتے وقت غسل خانے کا دروازہ بند کر لیں تاکہ دوسروں کو تکلیف نہ پہنچے۔
- بیت الخلاء میں پتھر، اینٹ، کپڑے کے ٹکڑے، استعمال شدہ پتی، سالن اور چھلکے ہر گز نہ ڈالیں۔ کوڑا دان کا مناسب استعمال کریں۔ بیت الخلاء میں ٹائلٹ سپر یا پانی کا مناسب استعمال کریں۔
- حرم شریف میں رش زیادہ ہوتا ہے اور طواف کے دوران جیب تراشی کے واقعات بھی ہو جاتے ہیں اس لئے واپسی کا ٹکٹ اور نقدی اپنے پاس احتیاط سے رکھیں، گم ہونے کی صورت میں پاکستانی حج آفس میں فوری اطلاع کریں۔
- مکہ مکرمہ سے مدینہ منورہ آپ کی روانگی پہلے سے طے شدہ پروگرام کے مطابق ہی ہوگی۔ مقررہ شیڈول کو تبدیل کرنا ممکن نہیں ہوتا۔ خلاف ورزی کی صورت میں آپ کو پریشانی کا سامنا بھی کرنا پڑ سکتا ہے۔ نیز مدینہ منورہ میں سرکاری رہائش بھی میسر نہ ہوگی۔

عمارت (بلڈنگ) میں لفٹ کا استعمال:

عازمین حج کے لئے مکہ مکرمہ اور مدینہ منورہ میں کرائے پر لی جانے والی عمارتیں کئی منزلہ ہوتی ہیں اور ہر منزل پر جانے کے لئے لفٹ کا انتظام موجود ہوتا ہے، لیکن نماز کے اوقات میں لفٹ پر بھیر بڑھ جاتی ہے لہذا پریشانی سے بچنے کے لئے عازمین حج کو چاہیے کہ وہ وقت سے پہلے ہی تیار ہو کر اپنے کمروں سے نکلیں اور لفٹ پر نماز کے وقت بھیر سے بچیں۔ لفٹ میں سوار ہوتے وقت پہلے لفٹ سے اترنے والے حجاج کو اس سے باہر آنے کا موقع دیں اور پھر لفٹ میں سوار ہوں۔ جس بھی منزل

پر جانا مقصود ہو لفت میں سوار ہونے کے بعد مطلوبہ منزل کا بٹن دبائیں، لفت کے اس منزل پر رکنے کے بعد دروازہ کھلنے کا انتظار کریں اور آرام سے اتر جائیں۔ اپنے کمروں سے نیچے آنے کے لئے رش کے اوقات میں اگر سیڑھیاں استعمال کرنے کی قدرت رکھتے ہیں تو ضرور کریں۔

کھانے سے متعلق ہدایات:

- تمام حجاج کو ان کی عمارت میں ہی کھانا دیا جاتا ہے۔ حجاج کھانے کے مقررہ اوقات کی پابندی کریں اور کھانا لیتے وقت نظم و ضبط کا مظاہرہ کریں۔ لبن (لسی)، دہی، جوس اور پھل اپنے حصہ سے زیادہ لینے سے پرہیز کریں۔
- مدینہ منورہ میں بعض اوقات بہت سے حجاج ایک بڑے ہوٹل میں دوسرے ممالک کے حجاج کے ساتھ قیام پذیر ہوتے ہیں۔ ایسی صورت میں پاکستانی عازمین حج کو صرف ان کے لیے مقرر کردہ کیٹرنگ کمپنیوں سے کھانا لینا چاہیے۔ دوسرے ممالک کے حجاج کے کھانے کی جگہوں میں داخل ہونا اور انکی میزوں سے کھانے کی اشیاء اٹھانا انتہائی شرمندگی کا باعث بنتا ہے۔
- قطاروں میں کھانا لیتے وقت خواتین اور عمر رسیدہ و معذور افراد کو ترجیح دیں۔ بچا ہوا کھانا متعلقہ ٹوکری میں ڈالیں کھانے کی جگہ صاف رہے۔ اپنے ساتھیوں کیلئے کھانا کمروں میں نہ لیکر جائیں۔ اگرچہ پاکستانی باورچیوں سے تیار کروایا جاتا ہے لیکن ہر فرد کے انفرادی ذائقے کی فرمائش پوری کرنا ممکن نہیں لہذا اس معاملے میں پاکستان حج مشن سے تعاون کرنے کی درخواست ہے۔
- زیادہ ٹھنڈے مشروبات پینے سے گریز کریں۔ حرم میں زم زم پیتے ہوئے بھی ان کو لرز سے استعمال کریں جن پر ”غیر مبرد“ (Not Cold) لکھا ہوتا ہے۔
- زیادہ تر پھل، دہی، سبزیوں اور مشروبات کا استعمال کریں۔ ہوٹل / عمارت کی انتظامیہ یا کیٹرنگ کمپنی تمام حجاج کیلئے پینے کا پانی انکے متعلقہ منزل (فلور) پر مہیا کرتی ہے۔ کچن یا واش روم سے نلکے والا پانی پینے کے لئے ہرگز استعمال نہ کریں۔

- ڈسپنسر سے گرم پانی بھی حاصل کیا جاسکتا ہے تاہم کمرے میں پانی گرم کرنے کے لیے یا چائے بنانے کیلئے بجلی کی کیتلی (Electric Kettle) عمارت یا ہوٹل کی انتظامیہ کی طرف سے کبھی کبھار مہیا کی جاتی ہے۔
- عمارت (بلڈنگ) سے حرم تک ٹرانسپورٹ کا نظام:

حکومتِ پاکستان مسجدِ حرام سے دور واقع عمارتوں میں رہائش پذیر عازمین حج کی سہولت کے لئے حرم تک ٹرانسپورٹ کا بندوبست کرتی ہے۔ اس مقصد کے لئے تمام عمارتوں کی مناسب گروپ بندی کی جاتی ہے اور ہر گروپ کے نزدیک ایک بس اسٹاپ بنایا جاتا ہے جہاں سے ہر نماز کے نظام الاوقات کے مطابق بسیں موجود رہتی ہیں اور تھوڑے تھوڑے وقفے سے عازمین حج کو لے کر حرم کی طرف روانہ ہوتی ہیں۔ ہر بس کے سامنے اس کا مخصوص سیکٹر نمبر اور بلڈنگ نمبر درج ہوتا ہے تاکہ عازمین حج کو اپنی بس کی شناخت میں آسانی ہو۔

کچھ بسیں حرم کے قریب ایک، دو کلومیٹر کے فاصلے پر بنائے گئے ایک اور بس اسٹاپ تک لے جاتی ہیں۔ حجاج کو اس بس اسٹاپ سے مسجدِ حرام تک سعودی حکومت کی ٹرانسپورٹ سروس منتقل کرتی ہے۔ ایامِ حج سے کچھ دن پہلے اور بعد ان بسوں پر عازمین حج کا رش بہت بڑھ جاتا ہے۔ ان ایام میں بسوں میں سوار ہوتے وقت نہایت صبر سے کام لیں اور دھکم پیل سے پرہیز کریں۔ خواتین، بزرگوں اور معذور عازمین حج کو بس میں بیٹھنے کیلئے ترجیح دیں۔

عموماً دیکھا گیا ہے کہ بس اسٹاپ پر نماز کے ایک یا دو گھنٹے بعد ہی بھیڑ کم ہو جاتی ہے۔ نیز مشکلات سے بچنے کے لئے حرم جانے اور واپس آنے کے مناسب نظام الاوقات اپنائیں تاکہ انتظار اور بھیڑ کی اذیت سے بچ سکیں۔ بسوں سے اترتے وقت بھی صبر اور نظم و ضبط کا دامن نہ چھوڑیں۔ عازمین حج کو چاہیے کہ باری باری اپنی سیٹوں سے اٹھیں اور ایک خاص ترتیب سے بس سے اتر کر منظم قوم کے افراد ہونے کا ثبوت دیں۔

بس کے لئے انتظار کرتے ہوئے اور دورانِ سفر اللہ تبارک و تعالیٰ کے ذکر میں مشغول رہیں۔ اس انتظام میں اگر کوئی تکلیف بھی پیش آئے تو اسے اللہ تعالیٰ کی طرف سے آزمائش سمجھیں اور غم و

عصے سے اظہار نہ کریں۔ اس سفر کے دوران بھی اپنے سامان کا خاص خیال رکھیں تاہم دوران سفر سامان کھوجانے کی صورت میں بس انتظامیہ یا بس اسٹاپ پر متعین خدام الحجاج سے رابطہ کریں۔ بسوں کی بندش:

ایام حج سے چند دن پہلے اور بعد حرم کے قرب وجوار میں ٹریفک کی بے پناہ بھیر کی وجہ سے حرم کے لئے مہیا کی جانے والی تمام ملکوں کی بسیں بند کر دی جاتی ہیں۔ ان ایام میں حجاج کی رہائش گاہوں سے حرم جانے کے لئے ٹیکسی والے بھی اپنے دام کہیں زیادہ بڑھا دیتے ہیں۔ لہذا بہتر یہ ہے کہ ان دنوں میں عازمین حج خصوصاً بزرگ خواتین و حضرات حرم جانے سے اجتناب کریں اور اپنی نمازیں اپنی عمارت (بلڈنگ) کی قریبی مسجد میں ادا کریں۔ اس طرح آپ نہ صرف ذہنی الجھن سے بچ سکیں گے بلکہ آنے والے ایام حج کے لئے اپنی توانائیاں بھی محفوظ کر سکیں گے۔ جمعہ کے دن صبح تقریباً بجے بسیں اور حرم کی طرف جانے والے راستے بند کر دیے جاتے ہیں۔

گمشدگی کی صورت میں عام ہدایات:

- رہائش کے حصول کے بعد عمارت کا نمبر، محل وقوع، شارع اور پورا پتہ اپنے پاس رکھیں تاکہ گم ہونے کی صورت میں آپ اس پتہ پر پہنچ سکیں۔ پتہ نہ ہونے کی صورت میں بعض اوقات گروپ کے افراد کئی کئی دن آپس میں نہیں مل پاتے۔ ان کے پاس نہ کوئی کپڑا ہوتا ہے، نہ کھانے پینے کے لئے پیسے۔ ایسی صورت میں سخت مشکلات کا سامنا کرنا پڑتا ہے اور عبادات میں بھی خلل پڑتا ہے۔

- پاک حج ایپ میں آپ کی رہائش گاہوں وغیرہ سے متعلق معلومات اور نقشے موجود ہیں۔ پاک حج ایپ میں موجود ان سہولیات کا استعمال اچھی طرح سیکھ لیں تاکہ گمشدگی کی صورت میں اس ایپ سے مدد لی جاسکے۔

- کسی بھی قسم کی معلومات اور رہنمائی کے لئے دفتر برائے امورِ حجاج پاکستان یا اس کے ذیلی دفتر جن پر پاکستانی پرچم نظر آئے ان سے بھی رجوع کیا جاسکتا ہے۔ وہاں پر موجود سبز رنگ کی جیکٹ اور ٹوپی میں ملبوس خدام الحجاج آپ کی مدد کریں گے۔
- سعودی عرب میں رہنمائی و شکایات کا طریقہ کار:

حکومتِ پاکستان نے سعودی عرب میں عازمین حج کی رہنمائی، مدد اور دیکھ بھال کے لئے جدہ، مکہ مکرمہ اور مدینہ منورہ میں دفاتر کھول رکھے ہیں جنہیں دفتر برائے امورِ حجاج پاکستان یا ایم۔ سی۔ او (مین کنٹرول آفس) کہا جاتا ہے۔ ان دفاتر میں آپ کی سہولت کے لئے تمام ضروری شعبے مثلاً ہسپتال، شعبہ گمشدگی و بازیابی، مدینہ روانگی، شکایات، وغیرہ کے شعبہ جات قائم کیے جاتے ہیں۔

اگر آپ کو دورانِ قیام کوئی مسئلہ درپیش ہو یا رہنمائی درکار ہو تو سب سے پہلے عمارت میں موجود خدام الحجاج سے رابطہ کریں، وہ آپ کی ہر ممکن مدد و رہنمائی کرے گا۔ شکایت کی صورت میں استقبالیہ پر موجود رجسٹر میں اپنی شکایت درج کروانے پر اصرار کریں۔ خدام الحجاج آپ کی شکایت درج کرنے کا پابند ہے۔

اگر عمارت میں موجود خدام الحجاج آپ کی شکایت کا ازالہ نہ کر سکیں تو حج ایپ پر اپنی شکایت کا اندراج کریں۔ سعودی عرب میں قائم کردہ دفتر برائے امورِ حجاج پاکستان کی طرف سے آپ کے شکایت کے ازالے کیلئے نہ صرف فوری کارروائی کی جائیگی بلکہ آئندہ کیلئے بھی اس شکایت کے رونما ہونے کیلئے مناسب اقدامات کیے جائیں گے۔ اگر کسی ایسی صورت حال کا سامنا ہو کہ شکایت حج ایپ پر واضح طور پر درج نہ ہو سکتی ہو تو اپنے متعلقہ سیکٹر یا سب سیکٹر آفس سے رجوع کریں۔ اس کے علاوہ اپنے گلے میں پہننے والے کارڈ کی پشت پر دیئے گئے نمبر پر بھی شکایت درج کرائی جاسکتی ہے۔

اگر اس کے باوجود بھی مسئلہ حل نہ ہو تو دفتر برائے امورِ حجاج پاکستان سے رجوع کریں۔ کسی بھی صورت میں احتجاج کاراستہ نہ اپنائیں اور نہ ہی دیگر حجاج کو احتجاج پر اکسائیں۔ سعودی قوانین کے مطابق کسی بھی قسم کی سیاسی یا مذہبی یا دیگر مجمع یا نجوم بنانا ممنوع ہے، اور خلاف ورزی کی صورت میں

قانونی کارروائی عمل میں لائی جاسکتی ہے۔ سعودی وزارت حج نے بھی عازمین حج کی فلاح و بہبود کے لئے مختلف ادارے اور دفاتر قائم کر رکھے ہیں ان کا ہیڈ لائن نمبر حاجی کارڈ کے پیچھے درج ہوگا۔

پہلے عمرے کی ادائیگی:

اپنی رہائش پر سامان رکھیں، تھوڑا آرام کرنے اور خورد و نوش سے فارغ ہونے کے بعد گروپ کی صورت میں اکٹھے ہو کر بلڈنگ کے باہر موجود بسوں میں نظم و ضبط کے ساتھ مناسک عمرہ کی ادائیگی کے لئے حرم شریف تشریف لے جائیں۔ جب تک عمرہ کے تمام مناسک مکمل نہ کر لیں احرام نہ کھولیں۔ حرم میں داخل ہونے سے پہلے باہر ایک ہی جگہ کا تعین کر لیں تاکہ عمرہ سے فارغ ہو کر واپسی کے لیے حرم کے باہر اکٹھا ہو سکیں۔ کیونکہ عمرہ کی ادائیگی کے دوران ایک دوسرے سے چھڑنے کا امکان ہوتا ہے۔ اپنے ہوٹل کا نام، سیکٹر نمبر، عمارت (بلڈنگ) نمبر، اور اپنا سعودی کارڈ / نسک کارڈ اپنے پاس رکھیں۔

حرم میں داخل ہونے سے پہلے:

جب بھی حرم میں جائیں تو اچھی طرح ذہن نشین کر لیں کہ آپ کا بس اسٹاپ کون سا ہے اور آپ کونسی سڑک سے اور کون سے دروازے سے حرم میں داخل ہوئے ہیں۔ جس دروازے سے بھی آپ حرم میں داخل ہوں اسکا نمبر اور نام نوٹ کر لیں۔ نیز اس دروازے کے باہر موجود اہم نشانات اور بڑی عمارتیں ذہن نشین کر لیں تاکہ جب آپ حرم سے باہر آئیں تو ان نشانات کی مدد سے اپنی عمارت (بلڈنگ) یا اپنے بس اسٹاپ کی سمت کی درست نشاندہی کر سکیں۔ حرم جاتے وقت ایک چھوٹا بیگ / تھیلا جسے ڈوریوں کی مدد سے اپنی پشت پر لٹکایا جاسکتا ہے ہمیشہ اپنے ساتھ رکھیں۔ اس بیگ میں

ضرورت کی اشیاء مثلاً پانی کی چھوٹی بوتل، دھوپ والی عینک، سفری جائے نماز، طواف کے لئے سات دانوں والی تسبیح، حج/عمرہ کی کتاب اور انتہائی ضروری دوائیں وغیرہ اس میں رکھ لیں۔ حرم میں داخلے

سے پہلے ہی اپنی چپل پلاسٹک بیگ (جو عموماً وہاں بڑے دروازوں پر مفت دستیاب ہوتے ہیں) میں رکھ کر اپنی کمر کے پیچھے لٹکانے والے بیگ میں الگ سے محفوظ کر کے اپنے ساتھ ہی رکھیں تاکہ واپسی پر چپل ادھر ادھر ہو جانے کی الجھن سے بچ سکیں۔ گم ہونے کی صورت میں دوسروں کے جوتے نہ پہن کر جائیں۔ ضروری نقدی اور کاغذات احرام بیلٹ میں موجود جیبوں میں رکھ لیں۔

طہارت کیلئے بیت الخلاء:

طہارت کیلئے بیت الخلاء (اسے عربی میں دورۃ المیاء کہا جاتا ہے) باب الملک عبدالعزیز اور باب الملک فہد کے باہر کی طرف مسجد سے تھوڑے دور بنائے گئے ہیں۔ اسی طرح مروہ کے باہر اور اجیاد روڈ کی طرف بھی کثرت سے بیت الخلاء موجود ہیں۔ عموماً دیکھا گیا ہے کہ عازمین حج داخل ہوتے ہی شروع کے بیت الخلاء کے سامنے بھیڑ بنا لیتے ہیں جبکہ اس کے بعد والے یا چٹکی منزل والے بیت الخلاء خالی موجود ہوتے ہیں۔

متحرک زینے:

مسجد حرام میں کئی جگہ پر پہلی اور دوسرے منزل پر جانے کیلئے متحرک زینے (بجلی سے چلنے والی خود کار سیڑھیاں) لگائی گئی ہیں۔ اس طرح بعض وضو خانوں میں جانے کیلئے بھی ایسی ہی سیڑھیوں کا اہتمام کیا گیا ہے۔ بزرگ خواتین و حضرات ان سیڑھیوں کا استعمال کرتے وقت اپنے پاؤں نہایت ہی آرام سے دو سیڑھیوں کے جوڑ والی جگہ کو بچاتے ہوئے رکھیں تاکہ اپنا توازن برقرار رکھ سکیں۔ بالائی منزل پر جانے کیلئے نیچے سے اوپر حرکت کرتی ہوئی سیڑھیوں پر جائیں۔ اگر اس مقصد کیلئے الٹی سمت سے نیچے آنے والی سیڑھیوں پر جانے کی کوشش کریں گے تو حادثے کا سبب بن سکتا ہے۔ متحرک سیڑھیوں پر سوار ہوتے وقت اپنے سے آگے والے عازمین حج کے ساتھ مل کر کھڑے نہ ہوں ورنہ اترتے وقت دھکم پیل کا اندیشہ ہو سکتا ہے۔



باب سوم:

مشاعر مقدسہ کا تعارف

حجاج کرام چونکہ ایام حج کا بیشتر حصہ منیٰ میں گزارتے ہیں لہذا وہاں کے اہم امتیازی نشانات سے آگاہی فائدے سے خالی نہ ہوگی۔ درج ذیل نقشے میں ان مقامات کی نشاندہی کی گئی ہے جہاں مناسک حج ادا کیے جاتے ہیں۔ مسجد الحرام سے منیٰ کا فاصلہ تقریباً 6 کلومیٹر ہے جبکہ عرفات سے مزدلفہ اور منیٰ بالترتیب تقریباً 9 اور 13 کلومیٹر کے فاصلے پر ہیں۔

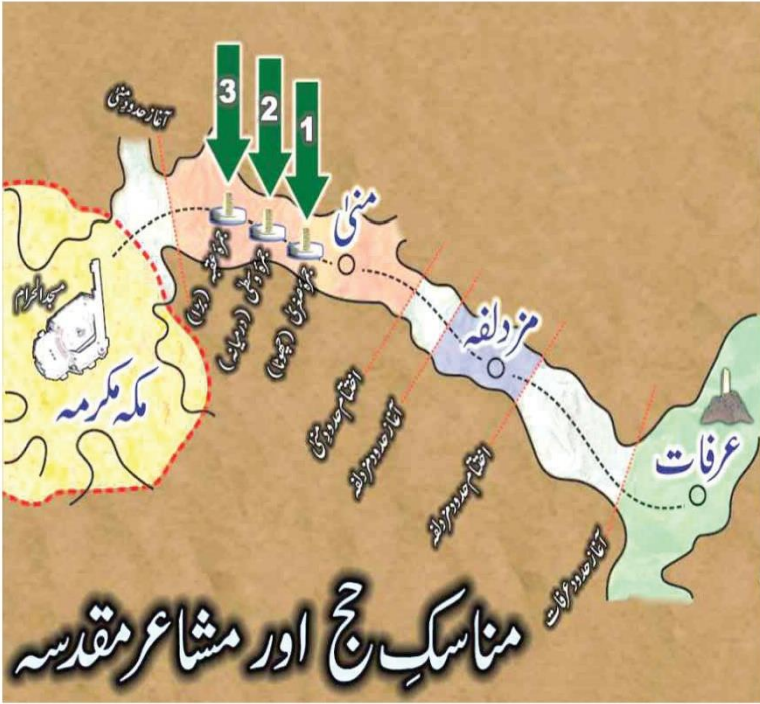
منیٰ سے مختلف مقامات کے فاصلے:

مسجد حرام کا منیٰ میں جمرات سے فاصلہ تقریباً 6 کلومیٹر ہے اور پیدل چلنے والوں کے لئے ان مقامات کے درمیان ایک سایہ دار سڑک بنائی گئی ہے جبکہ دونوں کناروں پر تھوڑے تھوڑے وقفے پر پینے کے ٹھنڈے پانی کے کولر نصب کئے گئے ہیں۔ البتہ موسم کی شدت کی وجہ سے سعودی حکام پیدل حج کرنے سے منع کرتے ہیں۔

وادئ منیٰ سے میدان عرفات جانے کے لیے بھی پیدل چلنے والوں کی سہولت کے لئے علیحدہ وسیع سڑکیں بنائی گئی ہیں۔ بسوں اور دیگر ٹریفک کیلئے کئی علیحدہ سڑکیں ہیں جن پر یوم عرفہ (9 ذوالحجہ) کے دن بے پناہ رش ہوتا ہے۔ منیٰ سے مزدلفہ کے مختلف حصے تقریباً 4 کلومیٹر کے فاصلے پر ہیں۔ منیٰ سے عرفات جانے والے تمام راستے مزدلفہ سے ہی گزرتے ہیں۔ حجاج کرام کو یہ سفر 10 ذی الحجہ کو بذریعہ بس یا ٹرین کرنا ہوتا ہے۔

منیٰ میں داخلے کے راستے:

8 ذوالحجہ کو اس مبارک وادی میں حجاج کے داخلے کے ساتھ ہی اسلام کے رکن حج کے مناسک کا آغاز ہو جاتا ہے۔ عازمین حج کیلئے بہتر ہوگا کہ 8 ذوالحجہ کو منیٰ میں اپنے مکتب کے ذمہ دار افراد کی رہنمائی میں جائیں۔ البتہ منیٰ میں داخل ہونے کے لئے 4 بڑے راستے ہیں۔ ایام حج سے پہلے ان راستوں سے شناسائی عازمین حج کیلئے فائدہ مند ہوگی۔



مشاعر مقدسہ یعنی منی، مزدلفہ اور عرفات کا ماڈل

1. طریق 68 مدخل الملک فہد: یہ راستہ منی میں وادی کی شمال مغربی سمت سے داخل ہوتا ہے۔ شیشہ اور طریق الحج کے علاقوں میں رہنے والے عازمین حج اس راستے سے منی میں داخل ہوتے ہیں۔
2. مدخل کبری الملک خالد: یہ راستہ منی میں جنوب کی طرف سے مسجد خیف کے قریب سے داخل ہوتا ہے۔ عزیز یہ میں سوق السلام، راجھی سینٹر اور دیگر قریبی علاقوں میں رہائش پذیر عازمین حج اس راستے سے منی میں داخل ہوتے ہیں۔
3. طریق الملک عبدالعزیز: یہ راستہ بھی منی میں جنوب کی طرف سے داخل ہو کر منی کے عین درمیان سے گزرتا ہے۔ لہذا زیادہ تر عازمین حج منی میں داخل ہونے کے لئے یہ راستہ اختیار

کرتے ہیں۔ عزیز یہ کے مشرقی علاقوں یعنی بن داود، طریق الملک عبد اللہ اور طریق عبد اللہ خیاط کے ارد گرد ہائش پذیر عازمین حج اس راستہ سے منیٰ میں داخل ہوتے ہیں۔

4. مدخل کبریٰ الملک فیصل: یہ راستہ بھی منیٰ میں جنوب کی سمت سے ہی داخل ہوتا ہے لیکن یہ منیٰ کے انتہائی مشرقی کنارے سے منیٰ میں داخل ہوتا ہے لہذا کم لوگوں کے زیر استعمال آتا ہے۔

وادئ منیٰ میں اہم نشانات: (Land Marks)

عازمین حج ایام حج کا بیشتر وقت منیٰ کے خیموں میں ہی بسر کرتے ہیں اور پھر یہاں سے انہیں مناسک حج کی ادائیگی کیلئے مختلف ایام میں منیٰ سے دوسرے مقامات مقدسہ میں آنا جانا ہوتا ہے۔ لہذا منیٰ میں اپنے خیمے کا محل وقوع اچھی طرح ذہن نشین کر لینا انتہائی ضروری ہوتا ہے۔ تاکہ بوقت ضرورت اپنے خیمے سے آنے جانے والے راستوں سے اچھی طرح شناسائی ہو جائے اور خدا نخواستہ بھولنے کے امکانات بالکل ختم ہو جائیں۔ اس مقصد کیلئے وادئ منیٰ میں موجود درج ذیل امتیازی نشانات سے آگاہی انتہائی اہمیت کی حامل ہے۔

منیٰ کے اہم پل:

پل کو عربی میں کبریٰ یا جسر کہا جاتا ہے مقامی زبان میں پل کے لئے زیادہ تر کبریٰ کا لفظ استعمال کیا جاتا ہے وادئ منیٰ میں ٹریفک کی سہولت کے لئے کئی پل بنائے گئے ہیں جن میں سے تین اہم ترین پل مندرجہ ذیل ہیں۔

1. کبریٰ ملک خالد: یہ کبریٰ منیٰ میں مسجد خیف کے قریب جمرات سے تقریباً نصف کلومیٹر کے فاصلے پر واقع ہے اگر آپ منیٰ میں شارع خالد سے داخل ہوں تو ایک سرنگ (عربی زبان میں نفق) سے داخل ہونے کے بعد آپ اسی کبریٰ پر آکر نکلیں گے اور آپ کے بائیں ہاتھ کی طرف منیٰ کا ایک ہسپتال ہے جسے عربی زبان میں مستشفى الطواری کہا جاتا ہے یعنی ایمر جنسی ہاسپتال۔ اس کبریٰ کے دائیں طرف سے منیٰ کے اندر بڑی سڑکوں سے کبریٰ کے اوپر آنے کے لئے راستہ مہیا کرتے ہیں۔

2. کبریٰ ملک عبداللہ: یہ کبریٰ مٹی کے تقریباً درمیان میں کبریٰ ملک خالد سے ایک کلو میٹر کے فاصلے پر واقع ہے اور مٹی میں ججاج کے خیموں کو دو بڑے حصوں میں تقسیم کرتی ہے اگر آپ شارع ملک عبداللہ کے راستے عزیز یہ سے مٹی میں داخل ہوں تو اسی کبریٰ کے اوپر سے آپ کا مٹی میں داخلہ ہوگا اور آپ کے بائیں طرف ایک اور ہسپتال ہے جس کا عربی زبان میں نام مستشفیٰ مٹی الجبسر ہے۔ کبریٰ ملک عبدالعزیز کے نیچے مستشفیٰ مٹی الجبسر کے قریب ایسبولینس اسٹاپ بھی واقع ہے۔ بوقتِ ضرورت یہاں سے ایسبولینس لی جاسکتی ہے۔ ایسبولینس کو عربی زبان میں آسعاف کہتے ہیں۔

3. کبریٰ ملک فیصل: یہ کبریٰ نو مٹی اور مزدلفہ کے میدان کے درمیان واقع ہے۔ عازمین حج کے رہائشی خیمے جو کہ کبریٰ ملک خالد اور مسجد خیف کے قریب سے شروع ہوتے ہیں کبریٰ ملک فیصل کے قریب آکر اختتام پذیر ہوتے ہیں اور کبریٰ کی دوسری طرف میدان مزدلفہ شروع ہو جاتا ہے۔ عازمین حج 10 ذی الحجہ کی صبح جب مزدلفہ سے مٹی کی طرف روانہ ہوتے ہیں تو سب سے پہلے کبریٰ فیصل کے نیچے سے ہی ان کا گزر ہوتا ہے اور یہاں سے ہی خیمے شروع ہوتے ہیں جو کہ تقریباً چار کلو میٹر کے بعد کبریٰ ملک خالد سے تھوڑے ہی فاصلے کے بعد ختم ہوتے ہیں۔

مٹی کے زون:

زون کو عربی زبان میں منطقہ کہا جاتا ہے اور مٹی کی وادی کو 5 مختلف زون میں تقسیم کیا گیا ہے۔ زون ایک جمرات کی طرف ہے اور یوں ان کے نمبر مزدلفہ کی طرف بڑھتے چلے جاتے ہیں۔ مٹی میں عازمین حج کے رہائشی خیمے زون 5 تک جاتے ہیں جو کہ کبریٰ فیصل کے بالکل قریب واقع ہے۔ ہر زون کی نشاندہی کے لئے اونچے پول پر پیلے رنگ کے بورڈ لگا دیئے گئے ہیں اور ان پر سیاہ رنگ سے زون نمبر لکھ دیئے گئے ہیں۔ زون کی نشاندہی وہاں موجود چھوٹی سڑکوں سے بھی ہوتی ہے۔ جیسے شارع 511 زون 5 کی 11 نمبر سڑک ہے اور اس طرح شارع 219 زون 2 کی 19 نمبر سڑک ہے۔ پاکستانی سرکاری ججاج کے خیمے عموماً زون 2,3,4,5 میں ہوتے ہیں۔

نیومٹی:


وقت گزرنے کے ساتھ جوں جوں حجاج بیت اللہ کی تعداد میں اضافہ ہوا تو یہ ضروری ہو گیا کہ حجاج کے رہائشی خیموں کو قدیم وادی مٹی کی حدود سے باہر مزدلفہ کی حدود میں بھی نصب کیا جائے۔ لہذا سعودی حکومت نے مستند علماء کرام کے اجتہاد فتویٰ کی روشنی میں حجاج کے رہائشی خیموں کو قدیمی مٹی کے بالکل ساتھ مزدلفہ کی حدود میں کبریٰ فیصل تک بڑھا دیا ہے۔ مزدلفہ کی حدود میں وہ علاقہ جہاں حجاج کے رہائشی خیمے لگائے گئے ہیں عرف عام میں نیومٹی کہلاتا ہے اور یہاں عازمین حج کا ٹھہرنا ان کے مٹی کے قیام کو ہی ظاہر کرتا ہے۔



منی، مزدلفہ اور عرفات کی حدود کی نشاندہی کے لیے لگے ہوئے



حجاج حمرات پھری کرتے ہوئے (شیطان کو نگہریاں لاتے ہوئے)



منی کے نزدیک حمرات (تینوں شیطانوں) کا فضائی منظر

منیٰ کی اہم سڑکیں:

منیٰ ایک وسیع وادی ہے اور یہاں لاکھوں افراد کے قیام کے لئے انتظام کیا جاتا ہے۔ لہذا یہاں کئی بڑی اور چھوٹی سڑکوں کا ایک جال بچھا دیا گیا ہے۔ بڑی سڑکوں کو عربی زبان میں طریق کہتے ہیں اور منیٰ میں ہر طریق یعنی بڑی سڑک کا اپنا نام اور نمبر ہوتا ہے۔ یہ سڑکیں وادی منیٰ کے لمبے رخ یعنی شرقاً غرباً بنائی گئی ہیں۔ منیٰ کی چند اہم سڑکیں مندرجہ ذیل ہیں۔

1. طریق 38 الملک عبدالعزیز: یہ سڑک مسجد حرام سے منیٰ اور مزدلفہ سے ہوتے ہوئے عرفات تک جاتی ہے اور ریل کی پٹری کے بالکل نیچے چلتی ہے۔

2. طریق 44 القصر الملکی: یہ سڑک میدان عرفات سے شروع ہوتی ہے اور مزدلفہ سے ہوتے ہوئے کبریٰ فیصل کے نیچے سے منیٰ میں داخل ہوتی ہے اور پھر طریق الملک عبدالعزیز کے ساتھ چلتے ہوئے کبریٰ عبدالعزیز کے بعد طریق 38 میں ضم ہو جاتی ہے۔

3. طریق 50 الملک فیصل: یہ سڑک میدان عرفات کے مشرقی کنارے سے شروع ہوتی ہے اور طریق القصر الملکی کے شمال کی طرف اس کے ساتھ ساتھ چلتی ہے۔ پھر مزدلفہ سے ہوتے ہوئے منیٰ کے آخری حصے میں جمرات کے قریب ختم ہوتی ہے۔

4. طریق المشاة (پیدل چلنے کا راستہ): مشاة عربی زبان میں پیدل چلنے کو کہتے ہیں۔ یعنی مکہ سے منیٰ اور منیٰ سے عرفات تک پیدل سفر کرنے والوں کی سہولت کے لئے بنائے گئے راستوں میں یہ پہلا بڑا پیدل راستہ ہے۔ زیادہ تر عازمین حج مزدلفہ سے منیٰ آتے ہوئے اسی راستے پر سفر کرتے ہیں۔

5. طریق 156 الجوهرة: یہ سڑک بھی طریق مشاة کے ساتھ چلتے ہوئے عرفات سے منیٰ کے آخری حصے میں واقع جمرات تک جاتی ہے۔

6. طریق 62 سوق العرب: طریق سوق العرب بھی میدان عرفات کے مشرقی حصے سے شروع ہوتی ہے اور جبل الرحمۃ کے پاس سے گزرتی ہے۔ طریق 62 میدان مزدلفہ اور وادی منیٰ سے گزرتے ہوئے جمرات کے قریب آ کر ختم ہوتی ہے۔ منیٰ میں جنوب ایشیائی ممالک یعنی

افغانستان، پاکستان، بھارت اور بنگلہ دیش کے عازمین حج کے خیمے طریق الجوهرة اور طریق سوق العرب پر ہی واقع ہوتے ہیں۔ لہذا آپ کے لئے ان شاہراہوں سے اچھی طرح شناسائی کر لینا نہایت ضروری ہے۔

اہم نوٹ:

طریق الجوهرة، طریق سوق العرب اور طریق المشاة عرفات سے شروع ہوتی ہیں اور ان کے درمیان وقفہ کہیں زیادہ ہو جاتا ہے تو کہیں کم اور وادی محسر میں تو بالکل مل جانے کے بعد پھر علیحدہ ہوتی ہیں۔ لہذا عازمین حج 10 ذی الحجہ کی صبح مزدلفہ سے منیٰ کا سفر کرتے ہوئے جب وادی محسر پہنچتے ہیں تو ان کا غلطی سے اپنی مطلوبہ سڑک کی بجائے دوسری سڑک پر چلے جانے کا امکان بڑھ جاتا ہے۔ لہذا آپ کو وادی محسر میں ان سڑکوں کی نشاندہی کرنے والے بورڈوں اور نقشوں وغیرہ کی مدد سے یقین کر لینا چاہئے کہ آپ مطلوبہ سڑک پر ہی سفر کر رہے ہیں۔ بصورت دیگر اپنے خیمے کا راستہ کھو جانے کا اندیشہ بڑھ جائے گا۔

7. طریق 68 الملک فہد: یہ سڑک میدان عرفات کے مغربی کنارے پر واقع عرفات رنگ روڈ سے شروع ہو کر مزدلفہ اور منیٰ کے شمالی حصے سے گزرتی ہے اور پھر جمرات کے شمال سے گزرتے ہوئے مکہ مکرمہ میں داخل ہوتی ہے۔ منیٰ میں اس سڑک کے کنارے زیادہ تر افریقی اور عرب ممالک کے عازمین حج کے خیمے نصب ہوتے ہیں۔

چھوٹی سڑکیں:

منیٰ میں مندرجہ بالا سڑکوں کو کئی چھوٹی رابطہ سڑکوں کے ذریعے جوڑا گیا ہے۔ ان سڑکوں کو عربی زبان میں شارع کہا جاتا ہے۔ ان میں سے ہر ایک سڑک کو اس کے زون کے مطابق نمبر الاٹ کیا گیا ہے۔ مثلاً شارع نمبر 521 میں 5 کا ہندسہ اس کے زون کو ظاہر کرتا ہے اور 21 سڑک کا نمبر ہے یعنی یہ زون 5 کی 21 نمبر شارع ہے۔ اسی طرح شارع 210 زون نمبر 2 کی 10 نمبر سڑک ہے۔ سڑکوں کی

نمبرنگ میں ایک اور خاص بات سمجھنے کی یہ ہے کہ منی کی افقی (شرقاغرباً) سڑکوں کا نمبر جفت ہندسہ اور عمودی (شمالاًجنوباً) سڑکوں کا نمبر طاق ہندسہ ہوتا ہے مثال کے طور پر شارع 714 شارع 716 اور شارع 718 زون نمبر 7 میں نسبتاً بڑی افقی (شرقاغرباً) سڑکیں ہیں اور شارع 717، شارع 735، شارع 737 چھوٹی عموداً سڑکوں کے ذریعے ان کے درمیان رابطہ مہیا کیا گیا ہے۔ اسی طرح منی کے ہر زون میں عازمین حج کی سہولت کے لئے چھوٹی بڑی سڑکوں کا نیٹ ورک موجود ہے۔ جن میں سے کچھ سڑکیں بوقتِ ضرورت بند بھی کر دی جاتی ہیں۔

مکتب نمبر:



منیٰ میں عازمین حج کے خیموں کو مختلف مکاتب میں تقسیم کیا جاتا ہے اور ہر مکتب کو ایک نمبر الاٹ کیا جاتا ہے۔ جنوب ایشیائی ممالک کے مکاتب منیٰ کے ایک ہی حصے میں ہوتے ہیں۔ کچھ مکاتب صرف پاکستانی حج کے لئے مخصوص ہوتے ہیں۔ جبکہ کچھ مکاتب میں پاکستان کے ساتھ دوسرے ایشیائی ممالک کے عازمین حج کے مشترک خیمے بھی ہوتے ہیں۔ مکاتب کے سلسلے میں چند اہم نکات مندرجہ ذیل ہیں:

- منیٰ کے اندر مکاتب کی جگہ کسی خاص ترتیب سے الاٹ نہیں کی جاتی لہذا ممکن ہے کہ مکتب نمبر 1 کے ساتھ مکتب نمبر 13 اور پھر مکتب نمبر 28 موجود ہو۔ پاکستانی مکاتب کے بڑے گیٹ کے سامنے مکتب نمبر کے بورڈ آویزاں کیے جاتے ہیں اور پاکستانی پرچم بھی لگائے جاتے ہیں۔ مکتب کے مین گیٹ کے ساتھ پول نمبر کا بورڈ بھی لگا ہوتا ہے۔
- عازمین حج سے گزارش ہے کہ جب 8 ذی الحجہ کو مکتب کے ذمہ داران آپ کو پہلی بار اپنے مکتب میں لے جائیں تو اپنے مکتب کا محل وقوع اچھی طرح سمجھ لیں کہ یہ کس سڑک پر واقع ہے اور اس کا پول نمبر کیا ہے تاکہ جب بھی مکتب سے باہر جانا ہو تو آسانی سے واپس آسکیں۔
- مکتب میں رہائش کے دوران مکتب کا جاری کردہ کارڈ ہمیشہ اپنے پاس رکھیں جو کہ مکتب میں داخلے کے وقت سیکورٹی پر مامور افراد کو دکھا کر ہی آپ اندر جا سکیں گے۔ مکتب کے اندر وضو خانے بنے ہوئے ہوتے ہیں اور نماز کے اوقات سے پہلے عموماً وہاں رش زیادہ ہو جاتا ہے۔

لہذا وضو کے لئے ایسے اوقات کا چناؤ کریں جب نسبتاً بھیڑ کم ہو۔ عموماً نمازوں کے بعد کے اوقات میں وضو خانوں پر رش کم ہوتی ہے۔ وضو خانوں میں لگی پانی کی ٹونٹی کا ہینڈل آرام سے کھولیں ورنہ پانی زیادہ پریش سے باہر آئے گا اور حمام کے فرش سے لگنے کے بعد چھینٹیں آپ کے کپڑوں پر بھی پڑ سکتی ہیں۔



مٹی میں کتب کی نشاندہی کا بورڈ



مٹی میں زون نمبر 3 کی نشاندہی کا بورڈ



پول نمبر:

مٹی میں حجاج کے رہائشی علاقے کو مختلف کیمپوں میں تقسیم کیا گیا ہے۔ ہر کیمپ کا ایک خاص نمبر ہوتا ہے جو ایک پول کے اوپر چھوٹے سے بورڈ پر نمایاں لکھا ہوتا ہے۔ یہ نہایت ہی اہم نشان ہے جو عازمین حج کی مٹی میں رہنمائی کے لئے بہت اہمیت کا حامل ہے۔ اس پول پر خیمے کا نشان بنا ہوتا ہے۔ خیمے کے نشان کے اوپر عربی زبان میں اور نیچے انگریزی زبان میں پول نمبر لکھا ہوتا ہے۔ پول نمبر سے متعلق مندرجہ ذیل نکات اچھی طرح ذہن نشین کر لینے سے مٹی میں نہ صرف اپنے خیمے کو تلاش کرنا آسان ہو جائے گا بلکہ دوسرے عازمین حج کی رہنمائی کر کے اجر و ثواب حاصل کرنا بھی ممکن ہو جائے گا۔

پول نمبر اکثر اعداد کی شکل میں لکھے جاتے ہیں۔ مثلاً 56/6 کا اوپر والا ہندسہ کیمپ نمبر یا پول نمبر کو ظاہر کرتا ہے اور نیچے والا ہندسہ متعلقہ سڑک نمبر کو ظاہر کرتا ہے۔ یعنی پول نمبر 56/6 سڑک نمبر 56 کا 6 کیمپ کو ظاہر کرتا ہے۔

پول نمبر ہر چھوٹی بڑی سڑک کے دونوں کناروں پر کیمپ کے اندر لگے نظر آتے ہیں۔ ان نمبروں کی ابتداء ہر سڑک کے آغاز میں الٹے یعنی بائیں رخ کی طرف اس طرح سے ہوتی ہے کہ طاق نمبر کے پول سڑک کے بائیں طرف اور جفت نمبر کے پول سڑک کی دائیں طرف ہوتے ہیں۔ مثال کے طور پر اگر آپ 56 سڑک کی ابتدا سے اس پر چلنا شروع کریں تو شروع میں ہی پول نمبر 1/56 آپ کے بائیں طرف ہو گا اور تھوڑی دیر بعد پول نمبر 2/56 آپ کے دائیں ہاتھ کی طرف آئے گا۔

کسی بھی سڑک پر کل پول نمبروں کی تعداد اس کی لمبائی پر منحصر ہوتی ہے۔ یعنی کسی چھوٹی سڑک کے پولوں کی تعداد بڑی سڑک کے پولوں کی تعداد سے کم ہوگی۔ مثال کے طور پر سڑک نمبر 521 زون نمبر 5 کی ایک چھوٹی سڑک ہے لہذا اس کے پول نمبروں کی کل تعداد 9 ہے۔ یعنی آخری پول نمبر 9/56 ہے۔ اس طرح طریق 62 سوق العرب ایک بڑی سڑک ہے اس کے پول نمبروں کی تعداد 63 ہے۔ یعنی اس سڑک پر آخری پول نمبر 63/62 ہے۔ تمام بڑی سڑکوں کے پول نمبر حجرات کی طرف سے شروع ہوتے ہیں اور کبریٰ فیصل کے پاس ختم ہوتے ہیں۔ لہذا اگر آپ اس

سڑک پر کہیں بھی موجود ہیں اور آپ کو اپنے مکتب کا پول نمبر معلوم ہے تو آپ درست سمت جا کر اپنے خیمے میں جا سکتے ہیں۔

مکتب کے ذمہ داران ہر حاجی کو گلے میں لٹکایا جانے والا مکتب کارڈ یا کلائی پر باندھنے کے لئے پلاسٹک بینڈ دیتے ہیں۔ جس پر مٹی اور عرفات کے پتے بمعہ پول نمبر درج ہوتے ہیں۔ انہیں حج کے ایام میں اپنے پاس محفوظ رکھیے اور اپنے خیمے کا راستہ کھوجانے کی صورت میں آپ کسی بھی ملک کے رضا کار یا معاون کو کارڈ/بینڈ دکھا کر راستہ معلوم کر سکتے ہیں۔

طواف زیارت کے لئے جانے والے راستے:

جب بھی 10 اور 12 ذوالحجہ کے درمیان آپ کو اپنی سہولت کے مطابق منیٰ سے مکہ مکرمہ طواف زیارت کے لئے جانا ہو تو آپ پیدل بھی جا سکتے ہیں اور بس، ٹیکسی پر بھی۔ کبھی کبھی جمرات سے باہر سعودی حکومت کی طرف سے حرم جانے کے لیے بس شٹل سروس کا بندوبست بھی ہوتا ہے۔ طواف زیارت کے لئے درج ذیل نکات اچھی طرح ذہن نشین کر لیں:

- منیٰ سے جمرات تک جانے والی سب سڑکیں جمرات کے قریب آپس میں مل جاتی ہیں اور جمرات کی عمارت سے سیدھا آگے جائیں تو تھوڑی دیر بعد ایک سڑک نکل رہی ہے جو حرم تک پیدل جانے والوں کے لئے بنائی گئی ہے اس سڑک کا زیادہ تر حصہ چھتا ہوا ہے اور عازمین حج کو سایہ مہیا کرتا ہے، سڑک کے دونوں اطراف ٹھنڈے پانی کے کولر بھی نصب کیے گئے ہیں، طواف زیارت کے لئے اس سڑک پر پیدل جانا بہترین طریقہ ہے۔

- اگر آپ کا خیمہ جمرات سے زیادہ فاصلے پر ہو اور پیدل حرم شریف جانا مشکل ہو تو آپ جمرات تک کا سفر ٹرین پر کریں اور منیٰ اسٹیشن 3 پر اترنے کے بعد جب آپ ڈھلوان نمائیل کے ذریعے جمرات کی طرف جاتے ہیں تو تقریباً 300 میٹر چلنے کے بعد یہ راستہ طریق ملک عبدالعزیز سے مل جاتا ہے اور اس کے دائیں طرف سے آپ طریق الملک عبدالعزیز پر آسانی سے جا سکتے ہیں،

یہاں سے حرم جانے والی بسیں مل جاتی ہیں جو آپ کو حرم سے تھوڑے فاصلے پر اتار دیں گی، جہاں سے آپ پیدل حرم جاسکتے ہیں۔

- طواف زیارت جانے کے لئے اگر آپ کو بس، گاڑی پر جانانا گزیر ہو تو آپ کو یہ سہولت کبریٰ الملک خالد، کبریٰ الملک عبداللہ اور کبریٰ الملک فیصل سے آسانی سے مل سکتی ہے۔ جو بھی کبریٰ آپ کے خیمے / مکتب سے نزدیک ہو وہاں سے حرم جانے والی گاڑی آپ کو مل جائے گی۔
- کبھی کبھی منی کے دور دراز مقامات سے بسوں کے ذریعے بھی حجاج کو حرم تک لے جایا جاتا ہے۔ مکتب کے عملہ یا ناظم حج سے اس سے متعلق معلومات حاصل کریں۔
- اگر آپ کا خیمہ منی میں عزیزینہ کے قریب ہو اور آپ کو راستہ بھی معلوم ہو چکا ہو تو آپ منی سے باہر آکر بھی ٹیکسی وغیرہ کے ذریعے طواف زیارت کے لیے جاسکتے ہیں۔ بس، ٹیکسی والے ان دنوں میں کرایہ بہت زیادہ لیتے ہیں اور ٹریفک کے رش کی وجہ سے بہت زیادہ وقت لگا دیتے ہیں اور کبھی حرم سے کافی فاصلے پر اتار دیتے ہیں کیونکہ ٹریفک کی پابندیوں کی وجہ سے حرم کے قریب جانا ممکن نہیں ہوتا۔ اسی طرح کبھی حرم سے (طواف زیارت کرنے کے بعد) مٹی آتے ہوئے کسی انجانی جگہ پر اتار دیتے ہیں اور آپ کو اپنے خیمے میں پہنچنا انتہائی دشوار ہو سکتی ہے۔ لہذا آپ راستوں اور اپنی منزل سے متعلق شناسائی اچھی طرح حاصل کر لیں۔

مشاعر مقدسہ (مٹی، مزدلفہ، عرفات) میں لگے رہنمائی کے لئے بورڈ:

مشاعر مقدسہ اور مکہ مکرمہ میں عازمین حج کی رہنمائی کے لئے سڑکوں، ہسپتالوں مسجدوں اور دیگر اہم مقامات کی نشاندہی کے لئے کئی قسم کے بورڈ لگائے جاتے ہیں ان بورڈوں کو عربی زبان میں ”لوحات“ کہا جاتا ہے ان میں سے چند اہم قسم کے بورڈ درج ذیل ہیں:

- حدود بورڈ: یہ بورڈ بہت زیادہ اہمیت کے حامل ہیں اور یہ مٹی مزدلفہ اور عرفات کی حدود کا تعین کرتے ہیں یہ بورڈ مشاعر مقدسہ کی حدود کے آغاز اور اختتام پر لگائے جاتے ہیں مٹی کی حدود کو ظاہر کرنے کے لئے بنفشی رنگ، مزدلفہ کے لئے جامنی رنگ جبکہ میدان عرفات کی نشاندہی

کے لئے پیلے رنگ کے بورڈ لگائے گئے ہیں ان تمام مقامات کی حدود کے آغاز پر ”بدایہ“ (یعنی ابتدا) لکھا ہوتا ہے اور حدود کے خاتمے والے بورڈ پر ”نہایہ“ (یعنی انتہا) لکھا ہوتا ہے یاد رکھیے اگر آپ کو ”بدایہ عرفات“ کا بورڈ کا نظر آرہا ہے تو آپ اس وقت میدان عرفات کی حدود سے باہر ہیں اور اگر آپ کو ”نہایہ عرفات“ کا بورڈ نظر آرہا ہے تو آپ عرفات کی حدود کے اندر موجود ہیں، یہی بات مزدلفہ اور منیٰ میں حدود کی نشاندہی کرنے والے بورڈوں کے لئے بھی درست ہے۔

- سڑکوں کی نشاندہی کے بورڈ: تمام اہم سڑکوں پر مختلف قسم کے بورڈ لگائے جاتے ہیں جن سے اس سڑک پر آنے والے اہم مقامات کے فاصلے اور اس سڑک سے دائیں بائیں جانے والی سڑکوں کے نام وغیرہ کا پتہ چلتا ہے عازمین حج اپنی منزل کے لئے درست راستے کا انتخاب کرتے وقت ان بورڈوں سے رہنمائی لے سکتے ہیں یعنی آپ سڑک پر جارہے ہیں اس سڑک پر آگے اور دائیں اور بائیں جانے والی سڑکوں پر کون سے اہم مقامات کتنے فاصلے پر آئیں گے۔
- قبلہ سمت بورڈ: یہ بورڈ منیٰ، مزدلفہ اور عرفات میں قبلہ کی سمت ظاہر کرنے کے لئے لگائے گئے ہیں ان مقامات میں نماز کی ادائیگی سے قبل ”اتجاه قبلہ“ کے بورڈ کو دیکھ کر قبلہ کی سمت کا درست تعین کر لیں۔

حجرات:

حجرات لفظ جمرہ کی جمع ہے وادی منیٰ کے مغربی حصے میں حجرات کو ظاہر کرنے کے لئے ایک بہت بڑی چار منزلہ عمارت بنائی گئی ہے یہ عمارت مسجد خیف کے قریب خالد کبریٰ سے تقریباً ایک کلو میٹر کے فاصلے پر منیٰ سے مکہ مکرمہ کی طرف واقع ہے یہاں گراؤنڈ فلور سمیت پانچ منازل پر بیک وقت رمی کی جاسکتی ہے۔ ہر منزل پر رمی کے لئے جانے کے مختلف راستے ہیں۔ حجرات کی عمارت میں داخل ہونے والے راستے اس عمارت سے منیٰ کی طرف ہیں اور باہر نکلنے والے راستے اس سے مکہ مکرمہ کی طرف ہیں۔ عمارت کے اندر تین حجرات ہیں۔ ان کے نام جمرہ اولیٰ، جمرہ وسطیٰ اور جمرہ عقبہ ہیں۔ عمارت میں داخل ہونے کے بعد سب سے پہلے جمرہ اولیٰ (چھوٹا جمرہ) ہے اس کے بعد جمرہ وسطیٰ

(درمیانہ جمرہ) اور پھر اس کے بعد جمرہ عقبہ (بڑا جمرہ) واقع ہے۔ جمرات سے متعلق اہم نکات درج ذیل ہیں:

- پاکستانی عازمین حج منی سے جمرات کی طرف پیدل جاتے ہوئے طریق المشاة 1 (پیدل چلنے والا راستہ) طریق الجوہرہ یا طریق سوق العرب سے گزرتے ہیں۔ اگر ٹرین کے ذریعے جائیں تو منی اسٹیشن 3 پر اترتے ہیں۔
- منی سے جمرات کو آنے والی تمام سڑکیں عازمین حج کو جمرات عمارت کی مختلف منازل پر لے جاتی ہیں طریق الجوہرہ اور طریق سوق العرب پر جانے والے حجاج گراؤنڈ فلور پر رمی کرتے ہیں۔ طریق المشاة (پیدل چلنے والا راستہ) ایک ڈھلوان کے ذریعے پہلی منزل پر جاتا ہے اور ٹرین پر جانے والے حضرات بالائی منزل پر رمی کرتے ہیں۔
- اگر عازمین حج طواف زیارت کرنے کے بعد مکہ مکرمہ سے واپسی پر پیدل چلنے والا راستہ استعمال کریں تو تقریباً 6 کلو میٹر چلنے کے بعد وہ جمرات کے پاس پہنچتے ہیں۔ اگر کسی نے اس دن کی رمی کرنا ہو تو اسی راستے پر بنے ہوئے ڈھلوان راستے عازمین حج کو جمرات عمارت کی دوسری منزل پر لے جاتے ہیں دوسرے فلور پر رمی کرنے کے بعد اگر عازمین حج عزیز یہ جانا چاہیں تو دوسری منزل کے مخرج سے نکل کر ایک سرنگ کا راستہ استعمال کرتے ہوئے وہ اپنی عمارت (بلڈنگ) میں جاسکتے ہیں۔
- جمرات عمارت کی تیسری منزل پاکستانی عازمین حج کے زیر استعمال نہیں آتی، اس منزل پر آنے والے راستے منی کے اس حصے سے آتے ہیں جہاں صرف دوسرے ممالک کے عازمین حج رہائش پذیر ہوتے ہیں۔
- ٹرین کے ذریعے رمی جمرات کو آنے والے عازمین حج منی سے اپنے نزدیکی ریلوے اسٹیشن یعنی منی اسٹیشن 1 یا منی اسٹیشن 2 سے ریل پر سوار ہوتے ہیں اور منی اسٹیشن 3 (جو جمرات کے قریب ہے) پر اتر جاتے ہیں یہاں سے ایک ڈھلوان نماپل پر تقریباً 600 تا 800 میٹر پیدل چلنے

کے بعد وہ جمرات عمارت کی بالائی منزل پر پہنچتے ہیں وہاں تینوں جمرات پر باری باری رمی کر لینے کے بعد اپنے بائیں ہاتھ بنے ہوئے پل کے اوپر سے جانے والا راستہ اختیار کرتے ہوئے واپس منی اسٹیشن 3 پر چلے جاتے ہیں۔

• بالائی منزل پر رمی سے فارغ ہو کر پیل والا راستہ اختیار کرنے والے عازمین حج طریق الملک عبدالعزیز کو پار کرتے ہیں اور پھر آٹومیٹک سیڑھیوں کے ذریعے اسٹیشن جانے والے راستے پر جا سکتے ہیں۔

• رمی جمرات کے دنوں اطراف سے کی جاسکتی ہے لیکن اگر آپ رمی کرتے وقت جمرات آپ کی دائیں طرف ہو تو آپ کا یہ عمل سنت کے مطابق ہو گا اور جمرات سے واپسی کے لئے اپنے الٹے ہاتھ والا راستہ لینا آسان ہو گا یہ راستہ جنوبی منی (یعنی طریق الجوهرة، طریق سوق العرب، زون 5 اور زون 7) میں رہنے والے حجاج کو آسانی سے اپنے خیموں کی طرف لے جائے گا اگر منی کے ان علاقوں میں رہنے والے حجاج نے واپسی پر جمرات کے دائیں طرف سے آنے والا راستہ اختیار کیا تو وہ انہیں اپنے خیموں سے زیادہ دُور شمالی منی کی طرف لے جائے گا۔

• جمرات سے واپسی پر بائیں طرف نکلنے والے حضرات طریق 50 الملک فیصل پر آنکلیں گے اور مسجد خیف کے پاس سے گزر کر کبریٰ ملک خالد کے نیچے سے گزریں گے یہ بات اچھی طرح ذہن نشین کر لیں کہ آپ جس راستے سے واپس جا رہے ہیں آپ نے رمی کے لئے آتے وقت وہ راستہ اختیار نہیں کیا تھا بلکہ جس راستے سے آپ رمی کے لئے آئے تھے وہ اب آپ کے بائیں ہاتھ کی طرف ہے کیونکہ بھگدڑ اور دھکم پیل سے بچنے کے لئے رمی کے لئے آنے والے راستوں پر واپس جانا سعودی حکام کی طرف سے بند کر دیا جاتا ہے۔ اب آپ کو کافی دور تک واپسی کے لئے دوسرا راستہ اختیار کرنا ہو گا اور بائیں طرف جانے کے لئے جو بھی پہلی رابطہ سڑک کھلی ملے اسے اختیار کرتے ہوئے اپنی مطلوبہ سڑک یعنی طریق الجوهرة یا طریق سوق

العرب کی طرف جائیں۔ اگر کوئی راستہ کھلانہ ملے تو کبریٰ عبد اللہ پر چڑھ کر اپنے خیموں والے راستے پر مڑنا پڑے گا۔

- رمی پر جاتے ہوئے صرف جمرات کی طرف جانے والا راستہ اختیار کریں۔ واپس آنے والے راستوں پر جمرات کی طرف جانے سے اجتناب کریں ورنہ کسی بھی مقام پر آپ کو آگے جانے سے روک دیا جائے گا اور آپ کو واپس لمبا چکر کاٹ کر درست راستے پر آنا پڑے گا۔
- زون نمبر 6 میں کویتی مسجد کے آس پاس رہائش پذیر عازمین حج رمی سے فارغ ہونے کے بعد واپسی پر اپنے دائیں ہاتھ شمالی منیٰ کو جانے والا راستہ اختیار کریں اور طریق الملک فہد پر سے ہوتے ہوئے اپنے خیموں میں پہنچیں۔

مشاعر ٹرین:

گزشتہ چند سالوں سے منیٰ، مزدلفہ اور عرفات کے درمیان عازمین حج کے سفر کو آسان بنانے کے لئے ٹرین کا استعمال کیا جاتا ہے۔ اس مقصد کے لئے ان مقامات کے درمیان ایک پل پر دوہری پٹری بچھائی گئی ہے۔ اس سلسلے میں اہم نکات درج ذیل ہیں:

- منیٰ، مزدلفہ اور عرفات میں تین تین ریلوے اسٹیشن بنائے گئے ہیں۔ ان اسٹیشنوں کو عرفات کے مشرقی کنارے کی طرف سے نمبر الاٹ کئے گئے ہیں، عرفات کے میدان میں مشرق کی طرف سب سے پہلا اسٹیشن عرفات اسٹیشن 1 ہے پھر عرفات اسٹیشن 2 اور عرفات اسٹیشن 3 ہے۔ وادی منیٰ میں بھی مزدلفہ کی طرف پہلے ریلوے اسٹیشن کا نام منیٰ اسٹیشن 1 ہے۔ منیٰ میں رہائش پذیر زیادہ تر پاکستانی عازمین حج یہی اسٹیشن استعمال کرتے ہیں۔ اس کے بعد منیٰ اسٹیشن 2 ہے۔ یہ بھی کئی پاکستانی عازمین حج کے زیر استعمال آتا ہے اور آخر میں جمرات کے پاس منیٰ اسٹیشن 3 ہے۔ رمی جمرات کے لئے آنے والے تمام حجاج اسی اسٹیشن پر اترتے ہیں۔
- ہر اسٹیشن کے دونوں اطراف سے پلیٹ فارم بنائے گئے ہیں مسافروں کی حفاظت کے لئے ہر پلیٹ فارم اور ریل کی پٹری کے درمیان شیشے کی آڑ لگائی گئی ہے جس میں کئی دروازے بنائے

گئے ہیں۔ ٹرین جب رکتی ہے تو اس کے دروازے شیشے کی آڑ کے دروازوں کے بالکل سامنے ہوتے ہیں اور مسافروں کو ٹرین میں سوار ہوتے وقت کسی دشواری کا سامنا نہیں کرنا پڑتا۔

• ہر پلیٹ فارم پر تقریباً تین ہزار مسافروں کے کھڑے ہونے کی گنجائش ہوتی ہے، پلیٹ فارم پر جانے والے مسافروں کی تعداد کو گننے کے لئے تھرمل کیمرے لگائے گئے ہیں اور مطلوبہ تعداد پوری ہونے کے بعد پلیٹ فارم پر جانے والے مسافروں کو اس وقت تک روک لیا جاتا ہے جب تک وہاں پہلے سے موجود عازمین حج ٹرین پر سوار نہیں ہو جاتے۔

• چونکہ پلیٹ فارم زمین سے کافی بلندی پر ہیں لہذا ان پر جانے کے لئے وسیع سیڑھیاں، متحرک زینے اور کشادہ لفٹوں کا انتظام کیا گیا ہے وہیل چیئر پر جانے والے خواتین و حضرات لفٹوں کی مدد سے پلیٹ فارم پر جاتے ہیں۔

• ٹرین کی رفتار تقریباً 80 کلومیٹر فی گھنٹہ ہوتی ہے اور یہ منی سے عرفات کا سفر صرف 13 منٹ جبکہ عرفات سے مزدلفہ کا سفر صرف 7 منٹ میں طے کرتی ہے۔ مشاعر مقدسہ کے درمیان سفر کے دوران ٹرین اگرچہ چند منٹ لیتی ہے لیکن اس پر سوار ہونے کے لئے کافی انتظار کرنا پڑتا ہے۔

• ٹرین پر سوار ہونے والے مسافروں کی ان کے مکاتب کے حساب سے گروپ بندی کی جاتی ہے اور ان گروپوں کو مناسب وقفے کے بعد باری باری مکتب سے ریلوے اسٹیشن پر لایا جاتا ہے۔ یوں کچھ گروپ پلیٹ فارم پر انتظار کر رہے ہوتے ہیں تو کچھ گروپ سیڑھوں پر منتظر ہوتے ہیں۔ اس طرح بعد میں آنے والے گروپ قریبی سڑکوں پر موجود ہوتے ہیں اور جن کی باری ان کے بعد ہوتی ہے وہ اپنے مکاتب میں انتظار کر رہے ہوتے ہیں۔ فراغت و انتظار کے اوقات کو گزارنا صبر آزما ہوتا ہے۔ لیکن اگر ان لمحات کو اللہ کے ذکر، تلمیہ اور استغفار میں گزاریں تو مشکل آسانی میں بدل جائے گی۔

- ٹرین کے سفر پر جاتے وقت پانی کی بوتل، چھتری اپنے پاس ضرور رکھیں تاکہ دھوپ سے بچ سکیں اور پیاس کی صورت میں پانی بھی آپ کے پاس موجود ہو۔
- ایام حج شروع ہونے سے پہلے مکتب کے ذمہ دار افراد عازمین حج کی عمارت (بلڈنگ) میں آکر انہیں ٹرین کی ٹکٹ دے دیتے ہیں۔ یہ ایک پلاسٹک بینڈ ہوتا ہے جو کلائی پر باندھ کر محفوظ کر لیا جاتا ہے اور حج کے 5 دنوں کے لئے قابل استعمال ہوتا ہے۔
- ٹرین پر سوار ہونے کے لئے پلیٹ فارم پر جاتے وقت، ٹرین پر سوار ہوتے وقت اور اسی طرح اترتے وقت صبر کا دامن کبھی بھی ہاتھ سے نہ چھوڑیں ورنہ دھکم پیل کی وجہ سے حادثات کا خطرہ بڑھ جاتا ہے۔ مٹی سے عرفات کے سفر میں ٹرین سے اترنے کے بعد مکتب کے ذمہ دار افراد، خدام الحجاج یا رضا کاروں کی رہنمائی میں اپنے مکتب کے لئے مخصوص خیموں میں چلے جائیں اور وہاں بھی خشوع و خضوع کے ساتھ عبادات کرتے ہوئے یوم عرفہ کا نہایت ہی قیمتی دن بسر کریں۔
- مزدلفہ میں چونکہ خیمے نہیں ہوتے اور یہ رات کھلے آسمان کے نیچے بسر کرنا سنت ہے لہذا عرفات سے مزدلفہ کے سفر کے بعد ٹرین سے اترنے کے بعد اسٹیشن کے قریب ہی نہ بیٹھنا شروع کر دیں بلکہ تھوڑا دور جائیں تاکہ بعد میں آنے والے عازمین حج کو جگہ آسانی سے دستیاب ہو۔
- مشاعر ٹرین کی گنجائش محدود ہوتی ہے۔ زیادہ تر ممالک کے حجاج کی مٹی سے عرفات روانگی اور واپسی کیلئے مکتب کی طرف سے بسوں کا انتظام کیا جاتا ہے۔ پاکستانی حجاج کی ایک تعداد بھی بسوں کے ذریعے مشاعر کے درمیان سفر کرتی ہے۔

میدانِ عرفات:

عرفات کا میدان مکہ مکرمہ سے مشرق میں حدود حرم سے باہر واقع ہے۔ اس میدان کی لمبائی چار کلو میٹر اور چوڑائی کہیں تین تو کہیں چار کلو میٹر تک ہے۔ یہاں عازمین حج کو سایہ فراہم کرنے کے

لئے درخت بھی لگائے گئے ہیں۔ اسی میدان میں ”جبل الرحمۃ“ نامی پہاڑی موجود ہے جہاں حضور ﷺ نے خطبہ ”حجۃ الوداع“ ارشاد فرمایا تھا۔ یہاں کی بڑی مسجد کا نام مسجد نمبر ہے جہاں حج کا خطبہ پڑھا جاتا ہے۔ عرفات میں ٹرین کے تین اسٹیشن ہیں۔ اس میدان میں 9 ذوالحجہ کو حاضر ہو کر دعائیں کرنا حج کا رکن اعظم ہے۔ اسی رکن اعظم کو وقوف عرفہ کہتے ہیں۔

مزدلفہ:

وادی مزدلفہ، منیٰ اور عرفات کے درمیان واقع ہے۔ مزدلفہ سے عرفات کا فاصلہ تقریباً 9 کلو میٹر ہے۔ یہاں کی بڑی مسجد کا نام مسجد المشعر الحرام ہے۔ المشعر الحرام نامی پہاڑ بھی یہیں واقع ہے۔ مزدلفہ میں بھی عرفات اور منیٰ کی طرح تین ہی ریلوے اسٹیشن ہیں۔ یہاں بڑی تعداد میں طہارت خانے بھی موجود ہیں، مزدلفہ اگرچہ ایک وسیع وادی ہے لیکن 10 ذوالحجہ کی مغرب کے بعد جب عازمین حج عرفات سے مزدلفہ کا سفر کرتے ہیں تو رات کو یہاں تل دھرنے کی جگہ بھی نہیں ملتی۔



جبل نور (میدان عرفات)

باب چہارم

خیال رکھنے کی باتیں

حج کے چند اہم انتظامی اور شرعی امور:

یہ ایک حقیقت ہے کہ حج کے مبارک سفر کے دوران عازمین حج کو چھوٹے موٹے مسائل کا سامنا کرنا پڑتا ہے۔ یہ مسائل بعض اوقات مختلف وجوہات کی وجہ سے پیدا ہو جاتے ہیں اور بعض اوقات حجاج کی بے صبری بھی ان مسائل کا باعث بنتی ہے۔ شاید اسی لئے حج کی نیت کرتے وقت رب تعالیٰ سے نہ صرف اس کی قبولیت کی التجا کی جاتی ہے بلکہ حج کے دوران آسانی کی دُعا بھی کی جاتی ہے۔ سفر کے مختلف مراحل پر عازمین حج کو مندرجہ ذیل مشکلات کا سامنا کرنا پڑ سکتا ہے۔ لہذا انہیں ایسے اوقات میں نہایت اعلیٰ درجے کے صبر کا مظاہرہ کرنا چاہیے اور ہر مرحلے پر دوسروں کی ضروریات کو اپنے اوپر فوقیت دینی چاہیے۔

چیک پوائنٹس پر تاخیر:

سعودی حکومت نے ویزا کی فراہمی سے لے کر حج کی تکمیل تک کے تمام معاملات کمپیوٹرائزڈ کر دیئے ہیں اور نہ صرف سعودی عرب میں داخلے کے وقت بلکہ مکہ مکرمہ اور مدینہ منورہ کے سفر کے دوران مختلف مقامات پر چیک پوائنٹس بنائی گئی ہیں جہاں حجاج سے متعلق ضروری انفارمیشن کا اندراج اور تصدیق کی جاتی ہے۔ اس ساری کارروائی میں بعض اوقات چیک پوائنٹس پر تاخیر کا سامنا کرنا پڑ سکتا ہے۔

نظم و ضبط / قانون کا احترام:

سفر حج کی تیاری کے مرحلے میں حاجی کی کمپ سے دستاویزات لیتے وقت، نیز گردن توڑ بخار اور فلو کے حفاظتی ٹیکے لگتے وقت بھیڑ کا سامنا کرنا پڑ سکتا ہے لہذا ان مراحل پر صف بندی کر کے نظم و

ضبط کا مظاہرہ کریں۔ دورانِ سفر ایئر پورٹ پر انتظار کی زحمت اٹھانا پڑ سکتی ہے بعض اوقات پرواز کی تاخیر کی صورت حال بھی سامنے آ سکتی ہے۔

سعودی عرب میں قیام کے دوران اور فرائض حج کی ادائیگی میں سعودی تعلیمات اور وقتاً فوقتاً جاری کردہ احکامات کی مکمل پاسداری کریں۔ نظام کو توڑنے سے آپ نہ صرف خود بلکہ اپنے ساتھیوں کو بھی مشکل میں ڈال سکتے ہیں۔ حرم کی حدود میں کوئی بھی گری پڑی چیز ہر گز نہ اٹھائیں۔ اس عمل کو چوری سمجھا جاتا ہے۔ اگر کوئی قیمتی چیز گری ہوئی نظر آئے تو کسی اہل کار کو بلا کر نشانہ ہی کریں خود نہ اٹھائیں۔ درحقیقت سفر حج کے آغاز سے لے کر اختتام تک ہر مرحلے پر عازمین حج کو نظم و ضبط کا مظاہرہ کرنے کی ضرورت پیش آتی ہے۔

نقدی، قیمتی اشیاء اور ذاتی حفاظت :

نقدی اور قیمتی اشیاء کی حفاظت عازمین حج کی اپنی ذمہ داری ہوتی ہے۔ نقدی اور قیمتی اشیاء کے گم ہونے اور جیب کٹنے کے واقعات ہوتے رہتے ہیں لہذا اپنے پاس موجود پوری کی پوری رقم ہر وقت جیب یا بیلٹ میں نہ اٹھائے رکھیں بلکہ صرف ضرورت کی رقم اپنے پاس رکھیں اور فالتور رقم کسی محفوظ جگہ پر رکھیں۔ اپنے سوٹ کیس کے تالوں کی چابیوں کے دو سیٹ مختلف مقامات پر محفوظ رکھیں تاکہ ایک سیٹ کے گم ہو جانے کی صورت میں دوسرا چابیوں کا سیٹ کام آسکے۔

عازمین حج خصوصاً خواتین رات گئے اکیلے نہ گھومیں یا کسی ناواقف کی دعوت پر اس کی گاڑی میں سفر نہ کریں۔ ہمیشہ گروپ میں یا کم از کم دو افراد مل کر چلیں اور ہر بار باہر نکلتے وقت اپنے عزیز، دوست کا موبائل نمبر اپنی جیب میں رکھیں یا بازو پر لکھ لیں تاکہ کاغذ یا پرس گم ہونے کی صورت میں رابطہ ہو سکے۔

اس بات کو یقینی بنائیں کہ پاکستان واپسی تک آپ کے پاس کم از کم 100 ریال موجود ہوں تاکہ کسی اشد ضرورت یا جہاز کی روانگی میں تاخیر کی صورت میں کھانا وغیرہ کھا سکیں۔

ہوٹل کے کمرے خالی ہونے میں تاخیر (مدینہ منورہ میں):

عموماً ایک ہی دن مدینہ منورہ میں ایک گروپ ہوٹل خالی کرتا ہے اور دوسرا گروپ ان کمروں میں داخل ہو رہا ہوتا ہے۔ ہوٹل انتظامیہ کی کوشش ہوتی ہے کہ کسی گروپ کے داخلے سے پہلے ہوٹل کے کمرے خالی کرادیئے جائیں لیکن بعض اوقات مختلف وجوہات کی بنا پر اس میں تاخیر واقع ہو سکتی ہے عازمین حج کو چاہیے کہ اس صورتحال میں انتظامیہ سے تعاون کریں۔

ٹرانسپورٹ سے متعلق مسائل:

• حج کے موسم میں مکہ مکرمہ اور مدینہ منورہ کی شاہراہوں پر ٹریفک کا ہجوم کافی بڑھ جاتا ہے اور بسیں ایک سے دوسری جگہ پہنچنے میں کافی زیادہ وقت لیتی ہیں۔ لہذا جب بھی آپ کو ایک جگہ سے دوسری جگہ جانے کے لئے بسوں کے مہیا کرنے کا کوئی وقت دیا جائے گا عموماً اس میں تاخیر ہو جائے گی۔ لہذا ایسی صورتحال میں صبر کا مظاہرہ کریں۔

• ایام حج میں ہزاروں گاڑیاں ایک ہی مقام سے مشترک منزل کی طرف روانہ ہوتی ہیں جس کی وجہ سے سڑکوں پر بے پناہ بھیڑ ہو جاتی ہے اور غیر متوقع تاخیر کا سامنا کرنا پڑ سکتا ہے۔

• زیادہ تر بسیں صرف حج کے موسم میں چلتی ہیں اور باقی سارا سال کھڑی رہتی ہیں لہذا انجن یا اے سی کی خرابی کے واقعات بھی پیش آسکتے ہیں۔

• حج کے موسم میں سعودی حکومت وقتی طور پر کئی پڑوسی ممالک سے ڈرائیوروں کی بھرتی کرتی ہے ان ڈرائیوروں کا تعلق مصر، شام اور دوسرے افریقی ممالک سے ہوتا ہے اور عام طور پر یہ مکہ مکرمہ اور مدینہ منورہ کی سڑکوں سے ناواقف ہوتے ہیں لہذا منزل پر تاخیر سے پہنچتے ہیں۔

• مکہ مکرمہ سے مدینہ منورہ اور واپسی پر ہر بس کے مسافروں کی لسٹ ہوٹل کے استقبالیہ میں آویزاں کر دی جاتی ہے۔ عازمین حج کو چاہیے کہ دیئے گئے وقت پر اپنی بس میں سوار ہو جائیں۔

• اگرچہ مختلف مراحل پر سفر کے لئے بسیں دیئے گئے وقت پر نہیں پہنچ پاتیں لیکن عازمین حج کو وقت کی پابندی کا مظاہرہ کرنا چاہیے بصورت دیگر مشکلات کا سامنا کرنا پڑ سکتا ہے۔

- مدینہ منورہ سے مکہ مکرمہ کے سفر کے دوران بسیں راستے میں ایک اسٹاپ کرتی ہیں اور وہاں ایک ہی وقت میں کئی بسیں کھڑی ہوتی ہیں لہذا بس سے اترنے سے پہلے اپنی بس کا نمبر / رنگ / کمپنی وغیرہ اچھی طرح ذہن نشین کر لیں ورنہ نماز / کھانے کے وقفے کے بعد بس میں سوار ہونے کے لئے اپنی بس کو ڈھونڈنے میں مشکل پیش آسکتی ہے۔

پاکستانی کھانے کے ہوٹل:

یاد رہے کہ اس بار بھی سعودی حکومت کی ہدایات پر کھانا ہائش گاہوں پر حکومت کی جانب سے مہیا کیا جائے گا۔ تاہم بازاروں میں جا بجا پاکستانی ہوٹل بھی کھلے ہوتے ہیں۔ کھانے میں بے احتیاطی کی وجہ سے پیٹ کے امراض کا اندیشہ ہوتا ہے لہذا زیادہ مصالحے دار کھانوں سے پرہیز کریں۔ ایسے امراض سے بچنے کے لئے مشروبات کا استعمال زیادہ کریں۔ اپنے کمرے میں موجود فریج میں پانی کا سٹاک ضرور رکھیں۔ کھانا ہمیشہ صاف جگہ پر بیٹھ کر کھائیں۔ ننگے پاؤں بیت الخلاء جانا بہت سی بیماریوں کا سبب بن سکتا ہے۔

خریداری :

زیادہ خریداری نہ صرف مہنگی بلکہ وقت پیسوں اور ذہنی سکون کا ضیاع بھی ہے۔ لہذا بازاروں میں کم سے کم جائیں اور زیادہ وقت عبادات اور اپنے رب سے مضبوط تعلق جوڑنے میں صرف کریں۔ اگر خریداری زیادہ کر لی تو واپسی پر سامان زیادہ ہونے کی صورت میں ایئر لائن کی دی گئی وزن کی حد سے تجاوز ہونے کی صورت میں اضافی کرائے کے ساتھ مشکلات کا سبب بن سکتا ہے۔ مدینہ منورہ سے کھجور نسبتاً سستی مل جاتی ہے۔

سامان کے لئے احتیاط:

مندرجہ ذیل اشیاء سعودی عرب لے جانے پر پابندی ہے اور انہیں ساتھ لے جانا قانون کی خلاف ورزی سمجھا جاتا ہے۔

- خنجر، چاقو اور ہتھیار، خشخاش/الکوحل وغیرہ
- سگریٹ، پان، بیڑی اور نسوار وغیرہ لے جانا بھی منع ہے۔
- منشیات سعودی عرب لے جانے کی سزا موت ہے۔
- اپنے ساتھ کسی دوسرے شخص کا سامان لے جانے سے اجتناب کریں۔

صفائی کا خیال:

صفائی نصف ایمان ہے لہذا ہر مرحلے پر صفائی کا خاص خیال رکھیں۔ مدینہ منورہ، مکہ مکرمہ، منیٰ، مزدلفہ اور عرفات جیسے انتہائی مقدس مقامات پر صفائی کا خاص خیال رکھیں۔ پھلوں کے چھلکے، ریپر ز اور خالی بوتلیں وغیرہ ہمیشہ کوڑا دان میں ڈالیں۔ جگہ جگہ تھوکنے سے پرہیز کریں۔ روزانہ ایک بار ضرور غسل کریں۔ ہمیشہ صاف لباس استعمال کریں۔

موبائل فون کے استعمال سے متعلق اہم نکات درج ذیل ہیں:

- اپنے ساتھ سمارٹ فون ہر صورت لے کر جائیں اور اس کے استعمال سے متعلق رہنمائی پہلے سے حاصل کر لیں۔ امسال سعودی عرب میں بہت سی سہولیات مثلاً ریاض الحجۃ کی زیارت کی بکنگ موبائل ایپ کے ذریعے ہی ممکن ہوگی۔
- موبائل چارجر کے Three Pin plug اور پاور بینک ضرور لے کر جائیں۔ منیٰ میں موبائل کی چارجنگ کے لئے ایکسٹینشن بورڈ موجود ہو تو کئی موبائل بیک وقت چارج کئے جاسکتے ہیں۔

سم کارڈ کی فراہمی:

اس سال وزارت کی طرف سے تمام حجاج کو سعودی عرب اپنی رہائش گاہ پہنچنے پر مفت سعودی سم مہیا کی جائے گی جس میں موجود انٹرنیٹ ڈیٹا اور کالز کی تفصیل حسب ذیل ہے:

حج پیکیج	ڈیٹا (جی بی)	کالنگ منٹس (لوکل / انٹرنیشنل)
لائگ	40	600

شارٹ	25	300
------	----	-----

سم کارڈ کے ساتھ کمپنی کی طرف سے پمفلٹ فراہم کیا جائے گا جس میں سم کارڈ ایکٹیویشن کا طریقہ کار ہیجری چارجنگ اور دیگر تفصیلات موجود ہوں گی۔ حجاج کی راہنمائی اور سہولت کے لیے سم کارڈ فراہم کرنے والی کمپنی کا نمائندہ بھی موجود ہوگا۔

موبائل ڈیٹا کی بچت کو مد نظر رکھتے ہوئے یوٹیوب، فیس بک، ایکس (ٹویٹر) اور دیگر سوشل میڈیا ایپس استعمال نہ کریں البتہ وائی فائی پر آپ سوشل میڈیا ایپس استعمال کر سکتے ہیں۔ سعودی عرب سے خریدی گئی سم سے WhatsApp پر کال نہیں ہوتی۔ پاکستان آڈیو یا ویڈیو کال کرنے کے لئے آپ IMO یا BOTIM کا استعمال کر سکتے ہیں۔ حجاج کرام سے درخواست ہے کہ وہ سوشل میڈیا کا استعمال بقدر ضرورت کریں اور اس مبارک سفر اور ساعتوں کو زیادہ سے زیادہ اللہ کی عبادت، ذکر اور دعا و مناجات میں صرف کریں۔

حریم شریفین میں تصاویر/ویڈیو بنانے سے متعلق ہدایات:

حریم شریفین میں کیمرے یا موبائل سے تصاویر/ویڈیو بنانے پر مکمل پابندی عائد کر دی گئی ہے لہذا اس سے اجتناب کریں تاکہ کسی بھی تادیبی کارروائی کا شکار ہونے سے بچا جاسکے۔
موسم کی شدت:

سعودی عرب کا موسم انتہائی گرم رہتا ہے۔ مکہ مکرمہ، مدینہ منورہ اور خصوصاً مشاعر میں اکثر درجہ حرارت 50 ڈگری سینٹی گریڈ سے تجاوز کر جاتا ہے اور ہوا میں نمی کا تناسب بھی کم ہوتا ہے۔ اس لئے باہر نکلنے وقت خصوصاً حرم جاتے وقت چھتری کا استعمال ضرور کریں اور پینے کے پانی کی بوتل ہمیشہ اپنے پاس رکھیں۔ عمر رسیدہ حجاج کے لئے عشاء کے بعد کا وقت طواف کے لئے زیادہ موزوں ہوتا ہے۔ نفل طواف کے لئے چمڑے والے موزے استعمال کریں اس طرح آپ کے پاؤں میں تکلیف

نہیں ہوگی۔ خواتین طواف کے وقت موزے استعمال کریں کیونکہ ماربل پر ننگے پاؤں چلنا دشوار ہوتا ہے۔

وطن واپسی:

مکہ مکرمہ اور مدینہ منورہ میں اپنا قیام مکمل کرنے کے بعد آپ اپنی وطن واپسی کی فلائٹ کے مطابق تیاری شروع کریں۔ آپ کا سامان آپ کی بلڈنگ / ہوٹل سے ہی ایئرپورٹ کے لیے روانہ کر دیا جائے گا۔ آپ اپنا سامان ایئرپورٹ روانگی سے کم از کم 4-6 گھنٹے پہلے ہی مکمل طور پر پیک کر کے ہوٹل / بلڈنگ کی لابی میں مقررہ جگہ تک پہنچادیں۔ اس سلسلے میں بلڈنگ ڈیوٹی اسٹاف اور خدام الحجج کی ہدایات پر عمل کریں۔ پاکستان لے جانے کے لیے آرمز م کی دستیابی اور ایئر لائن کی طرف سے سامان کی مقررہ حد کی تفصیل درج ذیل ہے:

ایئر لائن	زم زم	وزن
پی آئی اے	5 لیٹر پاکستان واپسی پر ایئرپورٹ سے	40 کلو، 20، 20 کلو کے دو
سعودی ایئر لائن	5 لیٹر سعودی ایئرپورٹ پر	46 کلو، 23، 23 کلو کے دو
ایئر سیال	5 لیٹر پاکستان واپسی پر ایئرپورٹ سے	40 کلو، 20، 20 کلو کے دو
ایئر بلیو	5 لیٹر پاکستان واپسی پر ایئرپورٹ سے	40 کلو، 20، 20 کلو کے دو

اخلاق سے متعلق باتیں:

- حجاج کرام پاکستان میں حج کے انتظامی مراحل سے گزرتے ہوئے، سفر میں اور سعودی عرب میں قیام کے دوران حسن اخلاق کا مظاہرہ کریں۔
- حاجی کیپوں میں اپنا ٹکٹ / پاسپورٹ لیتے وقت بد نظمی نہ کریں بلکہ قطار میں رہ کر تمام کاغذات جلد وصول کیے جاسکتے ہیں۔
- ہوائی جہاز کی آمد یا روانگی میں تاخیر ہو جائے تو ایئر پورٹ پر صبر و تحمل سے کام لیں اور اچھے امن پسند پاکستانی ہونے کا ثبوت دیں۔ سگریٹ نوشی اور فضول گفتگو نہ کریں۔ کثرت سے تبلیہ کا ورد کریں۔ دوران سفر دی گئی ہدایات پر سختی سے عمل کریں۔
- جدہ یا مدینہ منورہ ایئر پورٹ پر آپ کو کچھ وقت کھانے پینے اور نماز کی ادائیگی کے لیے ملے گا اس دوران بھی بد نظمی سے بچیں، صبر سے کام لیں اور توبہ استغفار کرتے رہیں۔
- ہوٹل / عمارت میں کھانے کے اوقات میں نظم و ضبط کا مظاہرہ کریں۔ کھانے کے آداب کو ملحوظ خاطر رکھتے ہوئے ضرورت سے زیادہ کھانا لینے اور کھانا ضائع کرنے سے احتراز کریں۔
- رہائش کے مسائل یا مشکلات سے متعلق پاکستان حج مشن کے متعلقہ عملے سے رابطہ کریں اور مسائل کے حل کے لیے بے صبری کا مظاہرہ نہ کریں۔
- مکہ مکرمہ اور مدینہ منورہ میں پاکستانی خدام الحجاج، سعودی عملے اور دیگر ممالک کے حجاج کے ساتھ بھی اخلاق سے پیش آئیں۔
- مقدس مقامات پر دنیاوی باتوں سے پرہیز کریں۔
- مسجد الحرام اور مسجد نبوی کے باہر بیت الخلاء اور وضو خانوں کا انتظام موجود ہے ان کی صفائی کا خیال رکھیں۔
- مسجد الحرام اور مسجد نبوی میں سنگ مرمر کے فرش بنے ہوئے ہیں ان پر احتیاط سے چلیں۔
- حج کے پانچ دنوں میں پانی کی بوتل ضرور ساتھ رکھیں۔

- مسجد الحرام یا مسجد نبوی جاتے وقت زیادہ رقم اپنے پاس نہ رکھیں۔
- طواف یا شیطان کو کنکریاں مارتے وقت اگر آپ کی کوئی چیز نیچے گر جائے تو اسے اٹھانے کی کوشش ہر گز نہ کریں ایسا کرنے سے گرنے کا خطرہ ہوتا ہے۔ اگر خدا نخواستہ گر جائے تو رش کی وجہ سے کچلے جانے یا موت کا بھی خدشہ ہوتا ہے۔ احتیاط کریں۔
- خواتین حرم شریف جاتے وقت کانچ کی چوڑیاں پہن کر نہ جائیں، کیونکہ ہجوم میں چوڑیاں ٹوٹنے سے آپ خود بھی زخمی ہو سکتی ہیں اور دوسرے حجاج کرام کے پاؤں بھی زخمی ہو سکتے ہیں۔
- خواتین اونچی ایڑھی کا جوتانا پہنیں اس سے چلنے میں دشواری ہوگی اور جلد تھک جائیں گی۔
- خواتین کے لئے عبایا پہننا لازمی ہے۔ خواتین ایسا لباس نہ پہنیں جو لمبی و قار کے منافی ہو خصوصاً باریک لباس نہ پہنیں جس سے آپ کا جسم نمایاں ہو۔
- خواتین جس عمارت میں رہائش پذیر ہوں اس عمارت میں قیام پذیر دوسری عورتوں کے ساتھ رابطہ رکھیں اور مشکل وقت میں ایک دوسرے کی مدد بھی کریں۔
- اپنے کمرے اور عمارت میں صفائی کا خیال رکھیں اگر صفائی والا نہ بھی آئے تو صفائی خود کر لیں اور ماحول کو صاف ستھرا رکھیں۔
- حرم کی حدود میں کوئی بھی گری ہوئی چیز ہر گز نہ اٹھائیں۔ اس عمل کو چوری سمجھا جاتا ہے۔
- کسی حادثہ کی صورت میں افراتفری پیدا نہ کریں، اور زخمی یا میت کو خود نہ اٹھائیں بلکہ قریبی کو آرڈینیٹر / سیکرٹری سے مدد طلب کریں اور پولیس یا پاکستان ہاؤس میں اطلاع کریں۔
- گداگری کی حوصلہ شکنی کریں۔ گداگری کی کڑی سزائیں ہیں۔
- حق پر ہوں تب بھی لڑائی جھگڑا نہ کریں۔ مذہبی اور سیاسی گفتگو / بحث سے پرہیز کریں۔
- جب کبھی ہجوم میں پھنس جائیں تو اسی طرف چلیں جس طرف سب چل رہے ہوں مخالف سمت میں ہر گز نہ چلیں۔

- مشترکہ رہائش پر اعتراض نہ کریں۔ بوڑھے، کمزور اور خواتین کو رضاکارانہ طور پر جگہ دیں۔
- ضعیف افراد کے لئے خدام الحجاج کی مدد لیں۔ گنجائش سے زیادہ حاجی کمرے میں ٹھہرائے جائیں تو پاکستان ہاؤس یا بلڈنگ ڈیوٹی آفیسر کو اطلاع کریں۔ آپس میں نہ جھگڑیں۔
- لفٹ میں گنجائش سے زیادہ افراد سوار نہ ہوں۔ باری باری استعمال کریں۔
- ہاتھ روم عموماً 6 سے 12 افراد کے استعمال کے لئے ہوتا ہے۔ باری باری استعمال کریں۔ بیت الخلاء میں پتھر/ڈھیلے استعمال نہ کریں ورنہ کٹر بند ہو جائے گا اور سب کو زحمت ہوگی۔
- انگریزی طرز کے کموڈ کا استعمال ضرور سیکھ لیں۔ بعض غسل خانوں میں استنجاء کے لئے علیحدہ کموڈ ہوتا ہے۔ اس کو صرف استنجاء کے لئے استعمال کریں۔

عمومی ہدایات برائے حجاج کرام:

- حج پر روانگی سے قبل مناسک، احکام، رہائش اور دیگر انتظامات کے بارے میں مکمل معلومات حاصل کریں۔ تاکہ عبادت صحیح طریقے سے ادا ہو۔
- سعودی اور پاکستانی قوانین پر عمل ضروری ہے۔
- ممنوعہ اشیاء مثلاً آئینوں، چرس، ہیروئن اور دیگر منشیات ساتھ لے جانا سختی سے منع ہے۔
- سعودی عرب میں ٹریفک دائیں جانب چلتی ہے، سڑک پار کرتے وقت خصوصی احتیاط برتیں۔
- گداگری/بھیک مانگنے کے بارے میں سعودی قوانین کی پابندی کریں۔
- سیاسی یا مذہبی احتجاج سے اجتناب کریں۔
- ہر مقام پر حسن اخلاق، صبر اور باہمی احترام کو یقینی بنائیں۔
- حریم شریفین میں ویڈیو گرافی اور فوٹو گرافی سے اجتناب کریں۔
- حج کے انتظامات اور پروازوں کا شیڈول متعدد عوامل پر منحصر ہے۔ اس لیے مدینہ منورہ اور مکہ مکرمہ میں قیام کا دورانیہ انتظامی ضروریات کے مطابق کم یا بڑھایا جاسکتا ہے۔ اس لیے عازمین سے تعاون کی عاجزانہ درخواست ہے

- بس، ٹرین، لفٹ استعمال کرتے وقت اور تمام قطاروں میں صبر و تحمل سے اپنی باری کا انتظار کریں، دھکم پیل نہ کریں۔
- اپنے مختص کمروں میں ہی قیام کریں، اقامہ ہولڈر رشتہ داروں کو اپنے کمرے میں ٹھہرانے سے اجتناب کریں۔
- کھانا ضائع نہ کریں، ضرورت کے مطابق خوراک لیں اور اللہ کی نعمت کی قدر کریں۔
- حریم شریفین میں داخلی و خارجی راستوں کی ترتیب پر عمل کریں۔
- حجر اسود کے قریب دھکم پیل یا دھکا دہی سے گریز کریں۔
- بغیر اجازت مکہ، مدینہ یا جدہ سفر نہ کریں۔
- خود کار نظام سے ملنے والی رہائش پر رہیں۔ بس کا انتظار صبر سے کریں۔
- کسی بھی مشکل یا ایمر جنسی میں فوری رابطے کے لئے ایمر جنسی نمبر اور شناختی کارڈ ضروری ہیں۔
- میڈیکل سرٹیفکیٹ کی کاپی ساتھ رکھیں
- جسمانی یا ذہنی معذوری کی صورت میں حج کی ذمہ داری آپ کی اپنی ہے۔ صحت کے بارے میں غلط بیانی قانونی کارروائی کا سبب بن سکتی ہے۔
- مشاعر میں صرف اپنے مختص میٹرس پر رہیں، دوسروں کی جگہ قبضہ نہ کریں۔
- رمی جمرات اور دیگر عبادات کے لیے مقررہ اوقات و ترتیب کی سختی سے پیروی کریں۔
- شدید گرمی میں سعودی ہدایات کے مطابق خیموں میں رہیں اور دھوپ میں نکلنے وقت چھتری کا استعمال لازمی کریں۔
- شرعی تقاضوں کے مطابق معقول لباس پہنیں۔
- آپ ملک کی نمائندگی کر رہے ہیں۔ ملکی وقار کا خیال رکھیں۔
- حج کے بعد واپسی کے شیڈول میں رد و بدل ممکن نہیں لہذا اس پر اصرار نہ کریں۔
- سامان کے وزن کی مقررہ حد کا خیال رکھیں، زائد وزن لانے سے گریز کریں۔

- زم زم صرف 5 لیٹر کی اجازت شدہ بوتل میں لیں، اسے سامان میں چھپا کر لے جانے سے گریز کریں۔
- لڑائی جھگڑا، بد تمیزی، قطار توڑنا یا بد نظمی سے پرہیز کریں، یہ اخلاقیات اور حج کی روح کے منافی ہے۔
- حج کے بعد اپنی عملی زندگی میں مثبت تبدیلی لائیں، جھوٹ، دھوکا دہی اور خیانت سے بچیں۔

باب پنجم

سفر حج کیلئے طبی سہولیات

ہسپتال / طبی مراکز:

عازمین حج کو علاج معالجے کی بہترین سہولیات میسر کرنے کے لئے نہ صرف حکومت پاکستان بلکہ سعودی حکومت بھی وسیع انتظامات کرتی ہے۔ اس مقصد کے لئے تمام طبی مراکز اور ہسپتالوں میں مفت سہولیات فراہم کی جاتی ہیں۔

مکہ مکرمہ میں حجاج کی سہولت کے لئے کئی سعودی ہسپتال اور کئی طبی مراکز بنائے گئے ہیں۔ اس کے علاوہ حکومت پاکستان کالج میڈیکل مشن عازمین حج کے لئے ایک بڑا ہسپتال بھی قائم کرتا ہے جہاں ہر قسم کی سہولت موجود ہوتی ہے اس کے علاوہ مختلف عمارت (بلڈنگز) میں ڈسپنسریاں بھی بنائی جاتی ہیں جہاں ماہر ڈاکٹر زاور کوالیفائیڈ عملہ ہر وقت موجود ہوتا ہے جن کی نشاندہی تمام بلڈنگز میں کردی جاتی ہے۔ شدید امیر جنسی کی صورت میں عمارت (بلڈنگ) میں موجود خدام الحجاج کی مدد سے سعودی ہلال احمر کی ایبولینس بلائے کے لئے 997 پر رابطہ کریں۔

دوران حج ان مقامات مقدسہ پر صرف سعودی حکومت طبی مراکز اور ہسپتال قائم کرتی ہے، کسی اور حکومت کو طبی سہولیات مہیا کرنے کی اجازت نہیں ہوتی۔ منیٰ میں 6 بڑے ہسپتال اور کافی تعداد میں طبی مراکز قائم کئے جاتے ہیں جن کی نشاندہی مختلف سڑکوں پر بورڈ لگا کر کی جاتی ہے لہذا عازمین حج کو طبی سہولیات کے لئے اپنی رہائش گاہوں سے زیادہ دور نہیں جانا پڑتا۔ یہاں تمام سہولیات مثلاً ضروری ادویات وغیرہ مفت فراہم کی جاتی ہیں منیٰ میں بڑے ہسپتال مندرجہ ذیل ہیں:

1. مستشفى الطواری

2. مستشفى منیٰ الوادی

3. مستشفى الجدید

4. مستشفى منى الجسر
 5. مستشفى منى الگوى الامن
- عرفات میں بڑے ہسپتال مندرجہ ذیل ہیں:

1. مستشفى جبل الرحمہ
2. مستشفى شرق عرفات
3. مستشفى نمرہ
4. مستشفى عرفات عام

عمومی طبی ہدایات:

- حج سے پہلے ورزش اور پیدل چلنے کی عادت ڈالیں۔ اپنے وزن کو مناسب کریں۔
- طبی کٹ (Medical Kit) جس میں تمام ادویات ہوں اپنے پاس رکھیں۔
- دانتوں کا معائنہ حج پہ جانے سے پہلے کروالیں۔
- غیر ضروری ادویات کے استعمال سے پرہیز کریں اور ادویات صرف ڈاکٹر کی ہدایات کے مطابق استعمال کریں۔
- حج کے مناسب کی ادائیگی میں اعتدال رکھیں، ضرورت سے زیادہ اپنے آپ کو تکلیف نہ دیں۔
- ذاتی صفائی کا خیال رکھیں۔
- ہاتھوں کو کھانے سے پہلے اچھی طرح دھویں۔
- وہ کھانا کھائیں جو ڈھانپ کے رکھا ہوا ہو۔
- ڈبہ میں بند کھانے معیاد کے مطابق کھائیں۔ (جس پہ Expiry Date لکھی ہو)۔
- پھل، سبزیاں اور ابلے ہوئے کھانے کھائیں تاکہ معدے کا مسئلہ نہ ہو۔
- بازاروں میں کم سے کم جائیں تاکہ تھکاوٹ کم ہو۔
- ہجوم میں دھکم پیل سے گریز کریں۔

- سرنگوں (Tunnel) اور سٹرک پر سونے سے پرہیز کریں۔
- ان لوگوں کے پاس کم بیٹھیں جن کو پھیلنے والی بیماری ہوئی ہو۔
- حج کے مناسک ادا کرنے سے پہلے مناسب آرام کریں تاکہ آپکا جسم تروتازہ ہو۔
- بلا ضرورت دھوپ میں نہ جائیں اگر ضروری ہو تو جاتے ہوئے خوب پانی پی لیں، نمکول استعمال کریں۔ اور دھوپ میں چھتری کا استعمال ضرور کریں۔ اگر احرام میں نہ ہوں تو سر ڈھانپ کر رکھیں۔
- بیماری کی صورت میں پاکستانی یا سعودی ڈسپنسری سے مفت علاج کرائیں۔ ممکن ہو تو ڈسپنسری تک پہنچانے میں دوسرے مریضوں کی مدد کریں۔

طبی کٹ (Medical Kit):

طبی کٹ عازمین حج کے پاس ہونا ضروری ہے۔ اس میں ادویات دو طرح کی ہونی چاہیں۔

الف۔ دائمی بیماریوں کی ادویات:

- ہائی بلڈ پریشر (Hypertension) اور دل کے امراض کی ادویات۔
- ذیابیطس (Diabetes) کے مریضوں کی انسولین (Insulin) کے انجکشن اور شوگر کو قابو میں رکھنے والی ادویات۔
- دمے (Asthma) کے مریضوں کے انہیلر (Inhaler)۔
- تمام ادویات ڈاکٹر کے مشورہ سے مناسب مقدار میں سفر سے پہلے لیں۔

ب۔ عام علامات کے علاج کے لئے ادویات:

- او آر ایس (ORS) جیسے نمکول جو عازمین حج کو سن سٹروک (لو لگنے) اور شدید اسہال (Diarrhea) میں پانی کے جسم سے زیادہ نکل جانے کے بعد ضروری ہوتے ہیں۔
- بخار اور درد دُور کرنے کی ادویات۔
- جلنے (Burn) کی تکلیف اور داغ دور کرنے کا مرہم۔
- معدے کی تیزابیت کو کم کرنے کی ادویات۔

• پیٹی، روئی اور سنی پلاسٹ (Saniplast)۔

متعدی امراض (Communicable Diseases) سے متعلق اہم ہدایات:

حج کے مقدس موقع پر پوری دنیا سے لوگ آتے ہیں اور بنیادی طبی معلومات نہ ہونے کی وجہ سے بہت سی بیماریاں پھیل سکتی ہیں جیسے ٹائیفائیڈ (Typhoid)، گردن توڑ بخار (Meningitis) (Fever) فلو (Influenza) اور اسہال (Diarrhea)۔ ان بیماریوں کی علامات ہیں بخار، درد، تھکن۔ ان کے ساتھ اسہال اور پیٹ میں درد بھی ہو سکتا ہے۔ شدید سر میں درد اور تپ بھی ان بیماریوں کا حصہ ہے۔ ان علامات کے ساتھ ڈاکٹر سے رابطہ کریں۔ نیز درج ذیل ہدایات پر بھی عمل کریں:

• کھانے کو اچھی طرح صاف کر کے کھائیں۔

• صاف پانی پیئیں۔

• پانی زیادہ مقدار میں پیئیں۔

• زیادہ چلنے اور کھڑے رہنے سے جلد کے امراض ہو سکتے ہیں۔

• کپڑے ہلکے اور صاف کپڑے پہنیں۔

• جلد کو خشک رکھیں اور ٹیکم پاؤڈر استعمال کریں۔

• زخم کو ڈھانپ کر رکھیں اور جراثیم دور کرنے کے لیے دوائی استعمال کریں۔

• وضو کے وقت ناک میں صاف پانی ڈالیں۔

• حج کے بعد بال صاف بلیڈ سے مونڈوائیں تاکہ HIV اور ہیپاٹائٹس سے بچا جاسکے۔

غیر متعدی امراض (Non Communicable Diseases) سے

متعلق ضروری ہدایات:

الف۔ سن سٹروک یعنی لو لگنا (Sunstroke) :

- سورج کی دہکتی گرمی میں زیادہ دیر کھڑے رہنے سے لو لگ سکتی ہے، جس سے جسم کے زیادہ تر نمکیات اور پانی نکل جاتے ہیں۔ اس سے کمزوری اور بے ہوشی ہو سکتی ہے۔
- دھوپ میں چھتری کا استعمال کریں اور دھوپ سے بچاؤ کے لیے زیادہ دیر سورج میں کھڑے نہ ہوں۔

- پانی پینے کی مقدار زیادہ کریں، چاہے پیاس نہ لگے۔
- زیادہ ٹھنڈے پانی سے پرہیز کریں۔

ب۔ دل کے امراض (Heart Diseases) :

- دوائی باقاعدگی سے کھائیں۔
- ضرورت سے زیادہ اپنے آپ کو نہ تھکائیں۔
- سینے میں درد کی صورت میں زبان کے نیچے رکھنے والی گولی استعمال کریں۔
- پوری طرح آرام کریں۔
- سینے میں غیر معمولی درد ہونے کی صورت میں ہسپتال سے رابطہ کریں۔

ج۔ ذیابیطس (Diabetes) :

- ذیابیطس کے مریض انسولین کو ٹھنڈی جگہ پہ رکھیں۔
- انسولین اور شوگر کو قابو میں رکھنے والی ادویات کو وقت پہ باقاعدگی سے استعمال کریں۔
- کھانے کے اوقات کا خیال کریں اور کھانوں میں زیادہ وقفہ نہ رکھیں۔
- اپنے آرام کا خیال کریں۔
- شوگر کو حد سے زیادہ یا کم نہ ہونے دیں۔
- جیب میں ہر وقت میٹھی گولی رکھیں۔
- شوگر کم ہونے کی صورت میں میٹھی گولی چوس لیں۔

ز۔ دمہ کے مریض (Asthma):

- دوائیاں باقاعدگی سے کھائیں۔
- ہر وقت اپنے ساتھ انسپلر رکھیں۔
- آرام کا خیال کریں اور زیادہ ہجوم میں جانے سے گریز کریں۔
- سینے میں جلن کی صورت میں اینٹی بائیوٹک ساتھ رکھیں۔
- پانی زیادہ پیئیں اور تیز دھوپ میں کم رہیں۔

س۔ ہائی بلڈ پریشر کے مریض (Hypertension):

- باقاعدگی سے دوائی کا استعمال کریں۔
- کھانے میں نمک کی مقدار کم رکھیں۔
- باقاعدگی سے اپنا بلڈ پریشر (Blood Pressure) چیک کروائیں۔

ط: سانس کے انفیکشن (نمونیا) (Respiratory Tract Infection)

- سانس کے انفیکشن حج کے موقع پر کافی حجاج کرام کو ہوتے ہیں۔ اس سے بچاؤ کے لیے ہاتھوں کی صفائی کا خیال رکھیں۔
- چہرے پہ ماسک کا استعمال کریں۔
- کھانتے وقت منہ پہ ہاتھ رکھیں۔
- فاصلہ رکھ کے بات کریں۔
- زیادہ ٹھنڈے پانی سے پرہیز کریں۔
- اگر ٹی۔بی کی علامات محسوس ہوں جیسے کھانسی کے ساتھ بلغم یا خون، سینے میں درد، کمزوری، بخار اور رات میں پسینہ آنا تو ڈاکٹر سے رابطہ کریں۔

بابِ ششم

حادثات سے بچاؤ

آگ سے بچاؤ:

آگ لگنے کے بنیادی اسباب اور ان سے بچاؤ کا طریقہ ذیل میں بیان کیا گیا ہے:

- بجلی کا شارٹ سرکٹ
- بجلی کے تاروں کے کنکشن ڈھیلے نہ ہونے دیں۔
- ایک پوائنٹ میں ایک وقت میں ایک سے زائد بجلی کے آلات استعمال نہ کریں ورنہ تاریں گرم ہو کر آگ پکڑ سکتی ہیں۔
- بجلی کی استری سے بھی آگ لگ سکتی ہے، اس کے استعمال میں احتیاط برتیں۔ گرم استری چھوڑ کر نہ جائیں جو کپڑے پر گر کر آگ کا باعث بن سکتی ہے۔
- رہائشی مقامات اور خیمے کے اندر اور باہر معقول صفائی رکھیں۔ کوڑا کرکٹ کوڑا دان میں ڈالیں۔ بکھرے ہوئے کاغذات اور کپڑے آگ کو دعوت دیتے ہیں۔
- خیمے کے اندر کھانا نہ پکائیں۔
- سوتے وقت بستر میں لیٹ کر سگریٹ نہ پیئیں۔
- جلتے ہوئے سگریٹ کو بے احتیاطی سے نہ پھینکیں بلکہ اس کو بجھا کر رکھ دان میں ڈالیں۔
- آگ لگنے کی صورت میں مدد کے لئے پکاریں۔
- پانی یاریت آگ کے منبع پر ڈالیں۔
- آگ کو قریب سے قریب تر ہو کر بجھائیں۔
- آگ کے قرب و جوار سے جلنے والی اشیاء ہٹائیں۔
- بجلی کی آگ ہو تو سوچ بچ بند کر دیں۔
- تیل کی آگ کو ریت سے بجھائیں۔ پانی سے بجھانے کی کوشش نہ کریں۔

- اگر کہیں آگ بے قابو ہو تو فوراً پہلے سے دیئے گئے ہنگامی نمبر پر ٹیلی فون کریں۔
- اگر دوسرے کے کپڑوں میں آگ لگ جائے تو کمبل یا کوٹ وغیرہ میں لپیٹ کر زبردستی گرا دیں اور تھکیوں سے آگ بجھائیں اس پر پانی ہر گز نہ ڈالیں۔
- اگر اپنے کپڑوں کو آگ لگ جائے تو فوراً ہاتھوں سے چہرے کو ڈھانپ لیں اور زمین پر لوٹنا شروع کر دیں اور مدد کے لئے پکاریں۔
- دھوئیں والے کمرے سے بے ہوش آدمی کو نکالنے کے لیے فرش پر رینگ کر کمرے میں داخل ہوں اور اس کے دونوں ہاتھ باندھ کر اپنی گردن میں ڈالیں اور گھیسٹ کر باہر لے جائیں۔

صدمہ {شاک} کا علاج:

- مریض کو لٹادیں۔
- مریض کے جسم کو گرم رکھیں۔
- سر جسم کی سطح سے نیچے رکھیں۔ اگر سر میں چوٹ ہو تو اسے اونچا رکھیں اور خون رس رہا ہو تو اسے روکنے کی کوشش کریں۔
- بے ہوش و نیم بے ہوشی اور تے کی صورت میں زخمی کو کچھ مت پلائیں۔
- ہوش مندی میں گرم اور خوب میٹھی چائے پلائیں۔

دم گھٹنے کا علاج:

- مریض کو اس چیز سے ہٹائیں جس میں دم گھٹ رہا ہو۔ اگر مریض کسی بجلی کی تار کو چھو رہا ہو تو اسے ہاتھ مت لگائیں۔
- ایسی صورت میں بجلی کی کرنٹ کاٹ دیں یا بجلی کے تار کو الگ کرنے کے لئے سوکھی لکڑی یا ربڑ کا پائپ استعمال کریں۔

- دھویں میں گھرے ہوئے مریض کو جلد باہر نکال لیں۔
- مصنوعی سانس کے طریقے سے مریض کا سانس بحال کریں۔
- بہتے ہوئے خون کو روکنے کا:
- زخم کو فوراً ایک صاف کپڑے سے ڈھانپ دیں۔ اگر کپڑا نہ ملے تو اپنے ننگے ہاتھ سے زخم کو ڈھانپ دیں۔
- زخم پر تھوڑا سا دباؤ ڈالیں۔
- زخم پر دباؤ ڈالتے وقت زخمی کے ہاتھ پاؤں اوپر اٹھائیں۔
- اگر خون شریان سے بہ رہا ہو تو انگلی کا دباؤ جسم کے مخصوص مقام یعنی پریشر پوائنٹ پر ڈالیں۔ اس طرح خون کا بہاؤ کم ہو جائے گا۔
- اگر زخم گردن یا سر کے قریب ہو تو یہ طریقہ استعمال نہ کریں بلکہ زخم پر سیدھا دباؤ ڈالیں۔
- اگر ہڈی ٹوٹ جائے:
- اگر ہڈی ٹوٹنے کا اندیشہ ہو تو مریض کو حرکت نہ کرنے دیں۔
- جہاں زخمی آدمی بیٹھا یا لیٹا ہو وہیں کھپاچ (پلستر کی پٹی) لگا دیں۔
- کھپاچ لگانے کے لئے دو آدمیوں کی ضرورت ہوتی ہے (ایک آدمی زخمی کو ساکن رکھے اور دوسرا کھپاچ لگائے)۔
- زخمی کے ہاتھ پاؤں کو نرمی اور مضبوطی سے پکڑیں۔ ایک ہاتھ زخمی حصے کے اوپر اور دوسرا نیچے رکھ کر آہستہ سے کھینچیں تا وقتیکہ کھپاچ نہ لگ جائے۔
- اگر ریڑھ کی ہڈی کا مسئلہ ہو تو کبھی بھی زخمی کو سیدھا کرنے کی کوشش نہ کریں۔

آلہ آتش کشی (فائر اسٹنگشتر) کا استعمال:

• آگ بجھانے والے آلے پر جو استعمال لکھا ہوا ہے اسے غور سے پڑھیں اور ہدایات پر عمل کریں۔

آگ کے قریب تر جا کر آگ بجھائیں۔ آلہ آتش کشی کی نوزل (نالی) آگ کی جڑ کی طرف رکھیں اور شعلوں کے اوپر گیس یا پاؤڈر نہ ڈالیں۔ آلہ آتش کشی کو کبھی بھی ہوا کے رخ کے مخالف استعمال نہ کریں۔

نوٹ: حاجی صاحبان جب بھی کہیں گاڑی یا بس وغیرہ میں سوار ہوں تو اس چیز کا اطمینان کر لیں کہ اس میں مناسب آگ بجھانے کی سہولت موجود ہے۔

حصہ دوم

رہنمائے حج

(فقہ جعفریہ)

بمطابق فتاویٰ مراجع عظام و فقہاء علامہ

نظر ثانی

علامہ ڈاکٹر محمد حسین اکبر

رکن اسلامی نظریاتی کونسل حکومت پاکستان

وزارت مذہبی امور و بین المذاہب ہم آہنگی

حکومت پاکستان، اسلام آباد

Website: www.mora.gov.pk, www.hajjinfo.org

Facebook: [/mora.official](https://www.facebook.com/mora.official), Twitter: [/MORAisbofficial](https://twitter.com/MORAisbofficial)

Instagram: [/morifh.official](https://www.instagram.com/morifh.official), Youtube: [/mediacellmor](https://www.youtube.com/mediacellmor).

تلبیہ

لَبَّيْكَ اللَّهُمَّ لَبَّيْكَ

حاضر ہوں، اے اللہ میں حاضر ہوں

لَبَّيْكَ لَا شَرِيكَ لَكَ لَبَّيْكَ

میں حاضر ہوں، تیرا کوئی شریک نہیں میں حاضر ہوں

إِنَّ الْحَمْدَ وَالنِّعْمَةَ لَكَ وَالْمُلْكَ

بے شک تمام تعریفیں تیرے ہی لائق ہیں، ساری نعمتیں تیری ہی دی ہوئی ہیں اور بادشاہی تیری ہی

ہے

لَا شَرِيكَ لَكَ لَبَّيْكَ

تیرا کوئی شریک نہیں، میں حاضر ہوں

باب اول

فلسفہ حج اور مکہ مکرمہ کا تعارف

علامہ ڈاکٹر حسین اکبر

حج کیا ہے؟

- حج ایک ایسا عمل ہے جو تمام عبادات کا نچوڑ ہے۔
- حج آئین عبدیت ہے۔
- حج آئین حق کے ظہور و حضور کا جلوہ ہے۔
- حج بندہ خدا کے لئے قرب خدا کی ایک حالت کا نام ہے۔
- حج ولایت محمد ﷺ و آل محمد ﷺ کو پانے کا ایک وسیلہ ہے۔
- حج مرکز ولایت دین کے قریب ہونے کا ذریعہ ہے۔
- حج تب حج کہلائے گا جب حاجی ولایت و امامت معصومین پر ایمان رکھتا ہو۔
- حج جانثاران حضرت خاتم الانبیاء اصحاب رحماء بیستم کی محبت و ایثار کا نمونہ ہے۔
- حج گناہوں سے تطہیر کا ذریعہ ہے۔
- حج نئی زندگی کا مبداء و آغاز ہے۔
- حج کے ذریعے انسان ایمان و ایقان کی معراج کو پہنچتا ہے۔
- حج اسلام کے تمام احکام کی ایک مقدس روحانی تقریب ہے۔
- حج اسلام کی عظمت لافانی مظہر اسلام کا خلاصہ اور حج کا سمجھنا پورے اسلام کو سمجھتا ہے۔
- حج ایک ایسا سیمینار وحدت اور اجتماعی عالمی کانفرنس ہے جس میں مشرق و مغرب، شمال و جنوب کا ہر سیاہ و سفید، امیر و غریب، ہر قوم و نسل کا مسلمان شرکت کرتا ہے۔
- حج مسلمانان جہان کی مذہبی، سیاسی، اقتصادی، تعلیمی اور قومی مشکلات کو ایک دوسرے کیساتھ مل جل کر حل کرنے کا ذریعہ ہے

- حج ایک سیاسی عبادتی مذہبی اجتماع ہے۔ جو سیاستدارانِ بندگانِ خدا، آئمہ معصومین علیہم السلام کے فرامین پر عمل کا نام ہے۔
 - حج درس ولایت ہے درس انسانیت ہے۔ درس وحدت ہے، درس مواخات ہے حج درس اتحاد تعاون بین المسلمین اور دشمنانِ اسلام کی سازشوں کی ناکامی کا نام ہے۔
 - حج اسلام و مسلمین کی طاقت اور سر بلندی کا مظہر ہے۔
 - حج روح کی تعمیر کا ذریعہ ہے جو اصحابِ تطہیر کی محبت سے حاصل ہوتی ہے۔ حج عرفان کی بلندی ہے جو معرفتِ خدا اور معرفتِ محمد و آلِ محمد علیہم السلام سے حاصل ہوتی ہے۔
 - حج طہارتِ نفس و روح کا نام ہے۔
 - حج امورِ مسلمین میں سعی کرنے کو کہتے ہیں جو عقیدہ صالح اور جہدِ مسلسل کا دوسرا نام ہے۔
- حاجی بیت اللہ الحرام میں اتحاد و قیام کا سبق لیتا ہے، کیونکہ کعبۃ اللہ کفر و الحاد کے خلاف مستنکرین و ظالمین کے خلاف، دنیا کی سپر طاقتوں کے خلاف قیام کرنے کا حکم دیتا ہے۔ بیت اللہ ثواب و قیام کا گھر ہے۔

جَعَلَ اللَّهُ الْكَعْبَةَ الْبَيْتَ الْحَرَامَ قِيَامًا لِلنَّاسِ - (سورہ مائدہ: 97)

ترجمہ: خدا نے کعبہ کو جو اس کا محترم گھر ہے لوگوں کے قیام کا سبب قرار دیا۔

یہ عمل ایسے قیام کا حکم دیتا ہے جس قیام میں غریبوں اور مستضعفین کیساتھ ہمدردی اور خدمتِ خلق کا اولین مقصد ہے۔ اس عظیم اجتماع میں اس بات کا یقین کامل ہو جاتا ہے کہ سوائے خدائے لم یزل ولا یزال کی قدرت اور طاقت کے دنیا میں کوئی طاقت نہیں ہے۔ بیت اللہ کا تحفظ اور آبادی دینِ مبین کی بقا کی ضمانت ہے۔ حضرت امام جعفر صادق علیہ السلام ارشاد فرماتے ہیں۔

”لَا يَزَالُ الَّذِينَ قَائِمًا مَا قَامَتِ الْكَعْبَةُ“

ترجمہ: جب تک خانہ کعبہ قائم ہے دین خدا باقی ہے۔

حضرت امیر المؤمنین علی علیہ السلام نے ارشاد فرمایا: اپنے رب کے گھر خانہ کعبہ کا حج ترک نہ کرنا ورنہ ہلاک ہو جاؤ گے۔ (ثواب الاعمال ص: ۲۱۲)

حضرت امام محمد باقر علیہ السلام نے ارشاد فرمایا حج اور عمرہ ادا کرنے والا خدا کے حضور ایک وفد کی صورت میں حاضر ہوتا ہے وہ خدا سے جو مانگے عطا ہوتا ہے جو دُعا کرے قبول ہوتی ہے جس کی سفارش کرے مانی جاتی ہے اگر خاموش رہے تو خدا خود ابتدا کرتا ہے اور ہر درہم کے بدلے ہزار ہزار درہم عطا فرمائے گا۔ آپ علیہ السلام نے مزید ارشاد فرمایا روز عرفہ غروب آفتاب کے وقت جب حاجی وقوف کر کے عرفات چھوڑ رہا ہو اس وقت اس کا یہ سوچنا بھی گناہ ہے کہ پتہ نہیں گناہ معاف ہوئے ہیں یا نہیں؟

مواقیت:

حج کا عظیم اجتماع چونکہ مسلمانوں کی سالانہ عالمی کانفرنس ہے لہذا اس میں شریک ہونے والوں کیلئے ایک خاص قسم کا لباس بطور یونیفارم زیب تن کرنا واجب قرار دیا گیا ہے اس یونیفارم کو احرام کہتے ہیں جو دو سفید سوتی کپڑوں پر مشتمل ہوتا ہے۔ یہ یونیفارم پہنتے کیلئے شارع مقدس اسلام نے چند خصوصی مقامات کا تعین فرمایا ہے جہاں سے ہر حاجی پر واجب ہوتا ہے کہ اپنا سلاہو لباس اُتار کر دوسرا خصوصی دو سفید کپڑوں پر مشتمل آن سلا لباس زیب تن کر لے، اس لباس کو احرام اور ان مقامات کو جہاں پر لباس تبدیل کرنا ہے ”میقات“ کہتے ہیں۔ نبی اکرم ﷺ نے فرضہ حج ادا کرنے کیلئے بیت اللہ آنے والے ہر مسلمان کیلئے احرام باندھنے کے پانچ مقامات معین فرمائے ہیں جو مکہ معظمہ

کے چاروں طرف مختلف فاصلوں پر موجود ہیں۔ ہر سمت سے آنے والا مسلمان اپنے راستے والے ”میقات“ پر احرام باندھے گا۔ وہ پانچ میقات درج ذیل ہیں:

۱۔ مسجد شجرہ:

یہ میقات مکہ معظمہ سے شمال کی طرف 486 کلو میٹر کے فاصلے پر واقع ہے۔ اس کا دوسرا نام ذوالحلیفہ اور ابیار علی بھی ہے۔ روایت کے مطابق یہاں کے لوگوں کو پانی کی کمی کی شکایت کے ازالے کیلئے حکم رسول ﷺ سے حضرت علی علیہ السلام نے سات کنویں اعجاز امانت سے جاری فرمائے۔ یہ مقام مدینہ منورہ سے مکہ مکرمہ کے راستے میں بارہ کلو میٹر کے فاصلے پر واقع ہے۔ مدینہ منورہ اور اس طرف سے آنے والے تمام حجاج کرام اسی مقام سے احرام باندھتے ہیں۔

۲۔ ححفہ / مقام غدیر:

یہ مقام مکہ معظمہ کے شمال مغرب میں 156 کلو میٹر کے فاصلے پر واقع ہے اس مقام سے کچھ فاصلہ پر مقام غدیر خم بھی ہے جہاں پر حضرت علی علیہ السلام کی ولایت و خلافت بلا فصل کا اعلان کیا گیا۔ یہ ”میقات“ اہل مصر، اہل شام، مغرب اور اس طرف سے آنے والے حجاج کیلئے ہے۔ یہ لوگ اس مقام سے احرام باندھیں گے۔

۳۔ وادی عقیق:

اس وادی کے پہلے حصے کو ^{مسنی}دوسرے کو عمرہ اور آخری حصے کو ذات عرق کہتے ہیں۔ وادی عقیق مکہ معظمہ سے شمال مشرق میں 94 کلو میٹر کے فاصلے پر واقع ہے۔ یہ مقام ان لوگوں کیلئے میقات ہے جو عراق، نجد وغیرہ کے راستے سے مکہ میں وارد ہونا چاہتے ہیں۔ اس وادی کے تمام

مقامات پر احرام باندھنا جائز ہے۔ لیکن بہتر یہ ہے کہ مسخ سے احرام باندھا جائے اور اگر یہاں سے نہ باندھ سکے تو "غزہ" سے اور اگر تقیہ کا تقاضا ہو کہ ذات عرق سے احرام باندھے تو احتیاط یہ ہے کہ ذات عرق کے علاوہ کسی اور مقام سے محرم نہ ہو۔ (تحریر الوسیلہ - ج 1 - میں 392 - مسئلہ 2)

۴۔ قرن المنازل:

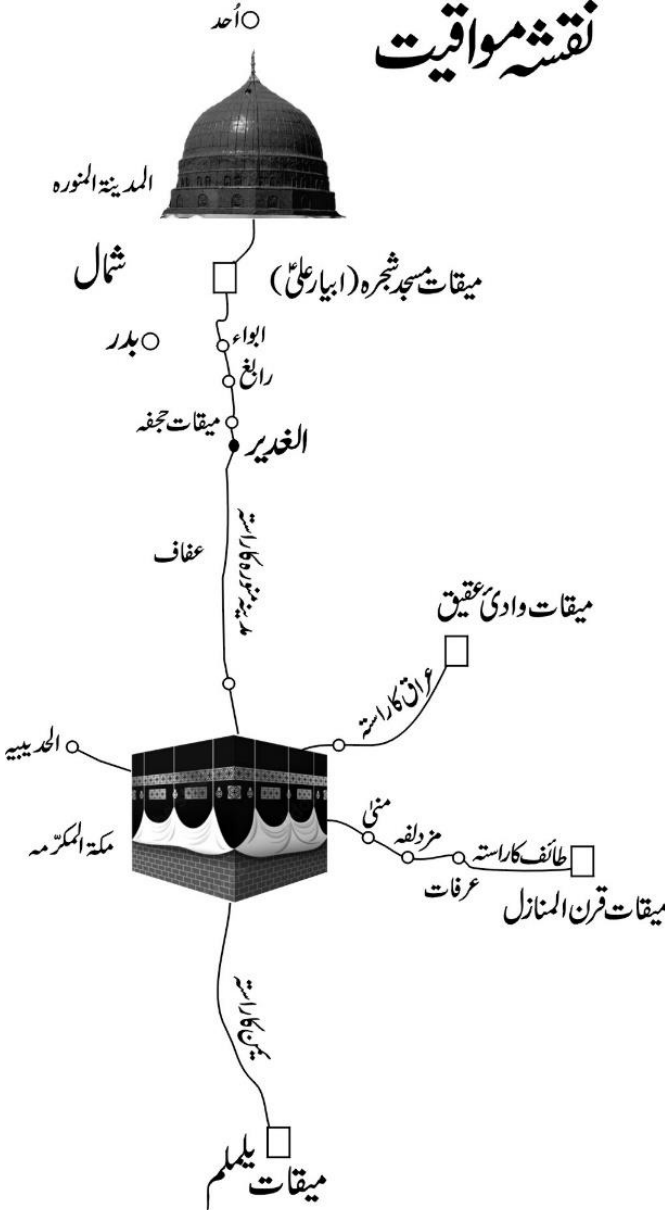
یہ میقات مکہ کے مشرق میں 94 کلو میٹر کے فاصلے پر واقع ہے اور طائف کی طرف سے مکہ معظمہ آنے والوں کیلئے میقات ہے۔

۵۔ یلملم:

یہ مکہ معظمہ کے جنوب میں 84 کلو میٹر کے فاصلے پر واقع ہے اور اہل یمن اور اس راستے سے آنے والے دوسرے حجاج کرام کیلئے میقات ہے۔ لیکن خود حج تمتع کے احرام کے لئے میقات مکہ معظمہ ہی ہے۔

- ہر حاجی کے لئے ان پانچ میقاتوں میں سے ہر اس میقات سے احرام باندھنا واجب ہوتا ہے جس سے وہ عبور کر رہا ہو۔
- احرام باندھے بغیر میقات اور حرم کی حدود کے اندر داخل ہونا حرام ہے وہاں کے مقیم حضرات کیلئے حکم الگ ہے۔

نقشہ موافقت



حجۃ الوداع ۱۰ ہجری جس راستے پر رسول اللہ ﷺ نے سفر کیا

حدود حرم:

أَوْلَمْ يَزُوا أَنَا جَعَلْنَا حَرَمًا آمِنًا (سورہ عنکبوت: 67)

ترجمہ: کیا تم نہیں دیکھتے کہ ہم نے حرم (قتل و غارت اور دوسروں کو اذیت پہنچانے سے جائے امن قرار دیا ہے۔

مکہ مکرمہ کے اطراف میں موافقت کے بڑے دائرے کے علاوہ ایک چھوٹا دائرہ بھی موجود ہے جس دائرے کے اندرونی حصے کو حرم کہتے ہیں۔ مکہ کے چاروں طرف خدا نے یہ ایک حد مقرر فرمائی ہے جس کو خدا نے انسانوں، حیوانوں اور نباتات کیلئے امن کی جگہ قرار دیا ہے، جس کے احکام بھی خاص ہیں۔ جس طرح ”میقات“ فاصلہ کے لحاظ سے دور و نزدیک ہیں، اسی طرح حدود حرم بھی ہر طرف سے مساوی نہیں ہیں۔

۱۔ حد حرم شمال کی جانب:

شمال کی سمت میں حرم کی آخری حد مسجدِ تنعیم ہے جو مدینہ کے راستے میں مسجد الحرام سے سات کلو میٹر کے فاصلے پر واقع ہے۔ یہ وہی مقام ہے جہاں پر امام حسین علیہ السلام نے احرام حج کھولنے کے بعد پہلا قیام کیا۔ اس مقام کو مسجد عائشہ اور مسجد عمرہ بھی کہا جاتا ہے۔

۲۔ حد حرم جنوب کی جانب:

جنوب کی سمت میں حرم کی آخری حد ”اضاءة لین“ نامی جگہ ہے جو یمن کے راستے پر مسجد الحرام سے بارہ کلو میٹر کے فاصلے پر واقع ہے۔

۳۔ حد حرم مغرب کی جانب:

مغرب کی سمت کچھ فاصلہ شمال کی طرف حرم کی آخری حد ”میقات حدیبیہ“ ہے جو مسجد الحرام سے اڑتالیس کلو میٹر جدہ کے راستے کے کنارے پر واقع ہے۔

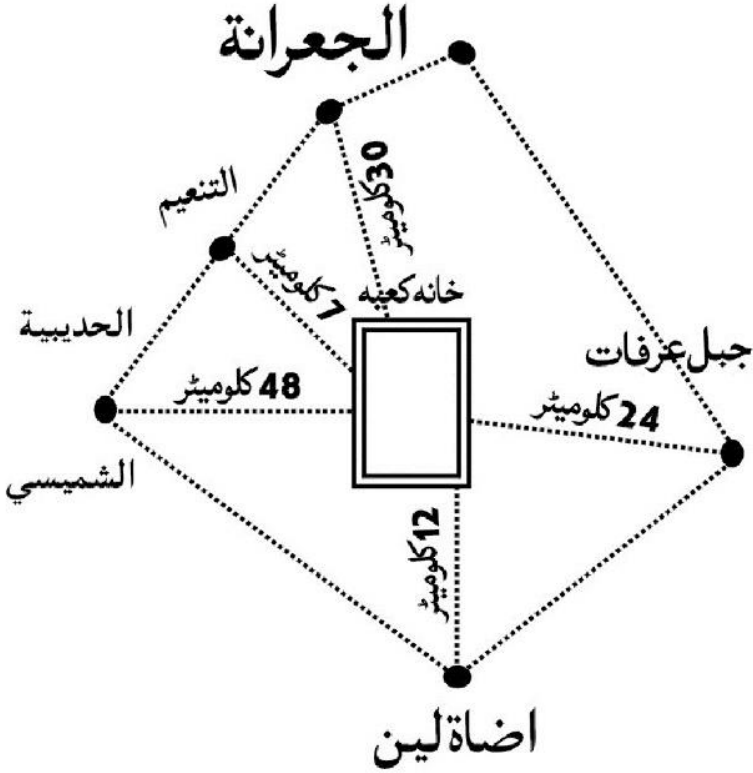
۴۔ حد حرم مشرق کی جانب:

مشرق کی سمت حد حرم طائف کے راستے میں جعرانہ نامی مقام سے شروع ہوتی ہے جو مسجد الحرام سے تیس کلو میٹر پر واقع ہے۔

آج کل ان فاصلوں پر تین میٹر بلند مکعب مستطیل قسم کے منارے بنا دیئے گئے ہیں جو حدود حرم کی نشاندہی کرتے ہیں ان کے اندر تمام زمین حرم کا حصہ ہے۔ مکہ معظمہ اور خانہ کعبہ ان حدود کے اندر واقع ہیں۔

یہ حرم خدا کی طرف سے ایک عام امن کی جگہ ہے، جس کے احکام محرم اور غیر محرم ہر ایک کیلئے خاص قسم کے ہیں، جیسے حدود حرم میں شکار کرنا، جڑی بوٹیاں اور درخت اکھاڑنا، ان کے پتے ٹہنیاں توڑنا وغیرہ حرام ہیں۔

حدود حرم مکہ مکرمہ



ارکان کعبہ:

خانہ کعبہ کے چار رکن ہیں:

۱۔ رکن جنوبی مشرقی:

حجر اسود اسی رکن میں نصب ہے جس کو رکن حجر بھی کہتے ہیں۔ جس کے سامنے سے طواف شروع کر کے اس کے سامنے ہی ختم کیا جاتا ہے (مرآت الحرمین ص 1 ج 264) حجر اسود پاکستان کی سمت میں واقع ہے اور اہل پاکستان بیت اللہ کے رکن حجر اسود کی جانب منہ کر کے نماز پڑھتے ہیں۔

۲۔ رکن شمالی مشرقی:

حجر اسماعیل علیہ السلام تک پہنچنے سے پہلے شمال مشرق میں رکن عراقی ہے اسے رکن شمال مشرقی بھی کہتے ہیں اور رکن عراقی بھی کہتے ہیں۔ (تفسیر المیزان ج 3 ص 396)

۳۔ رکن شمال غربی:

حجر اسماعیل علیہ السلام سے گزر کر رکن شمال مغربی آتا ہے جو روس کے مغرب اور تمام یورپی ممالک مصر اور مغرب بعید کے ممالک کے برابر واقع ہے اس کو رکن غربی اور رکن شمالی بھی کہتے ہیں۔ (تفسیر المیزان ج 3 ص 396)

۴۔ رکن جنوب غربی:

یہ حجر اسود والے رکن سے پہلے واقع ہے۔ اس کو رکن یمنی بھی کہتے ہیں۔ رکن یمنی کے بارے میں حضرات امام حسین علیہ السلام نے ارشاد فرمایا رکن یمنی جنت کے ان دو دروازوں میں سے

ایک دروازہ ہے جو جب سے کھلا ہے پھر کبھی بند نہیں ہوا اور رکن یمانی اور رکن حجر اسود کے درمیان ”صحیر“ نامی فرشتہ متعین ہے جو مومنین کی دعاؤں کی قبولیت کیلئے آمین کہتا ہے رکن یمانی کو بھی چومنا یا استسلام کرنا سنت ہے۔

غلافِ خانہ کعبہ:

روایات کے مطابق سب سے پہلا غلاف کعبہ حضرت اسماعیل علیہ السلام اور ان کی زوجہ نے تیار کر کے خانہ کعبہ پر چڑھایا تھا۔ (حج البیت ص 16 تالیف شیخ محمد جوادی آلہی) لیکن کہتے ہیں کہ "حمیر" قبیلہ کے بادشاہ نبج اسعد نے سب سے پہلے چاندی کے دھاگوں سے مزین کیا ہوا غلاف چڑھایا۔ (تفسیر المیزان ج 3 ص 397، الدین والتاریخ الحرمین الشریفین ص 47 اس کے بعد اس کے جانشینوں نے اس عمل کو جاری رکھا.....)

جناب رسالت ماب ﷺ نے یمانی غلاف چڑھایا جب مہدی عباسی خلیفہ بنا اور خانہ کعبہ کی زیارت سے مشرف ہوا تو اس نے حرم کے خادموں کے کہنے پر حکم دیا کہ کئی رنگ برنگے غلاف چڑھانے کی بجائے صرف ایک ہی رنگ کا غلاف چڑھایا جائے اور سال میں ایک مرتبہ تبدیل کیا جائے۔ یہی عمل آج تک جاری ہے اور سال میں ایک مرتبہ حج کے دنوں میں اسے تبدیل کیا جاتا ہے۔ (احکام حج و اسرار ان، تغیر المیزان ج 3 ص 397-398)

غلاف کعبہ کے لئے ایک ہزار گز سیاہ ریشمی کپڑا درکار ہوتا ہے جن پر سونے اور چاندی کی تاروں سے قرآنی آیات اور اسماء حسنیٰ کی کڑھائی کی جاتی ہے جو سعودی فرماں روا کی زیر نگرانی تیار کیا جاتا ہے۔ جس کے لیے ایک مخصوص کارخانہ ”کسوا“ کے نام سے قائم ہے جہاں کارگر سال بھر کام کرتے ہیں۔ اور ماہ ذی القعد کے آخری ایام میں مکمل کر دیا جاتا ہے اور ذی الحجہ کے شروع کے دنوں

میں اسے تبدیل کیا جاتا ہے۔

حجرِ آسود:

خانہ کعبہ کے رکن جنوب مشرقی میں سیاہ رنگ کا بیضوی شکل کا ایک پتھر تقریباً ساڑھے چار ہزار سال سے بھی پہلے حضرت ابراہیم d کے ہاتھوں سے نصب کیا گیا جو آج زمین سے ڈیڑھ میٹر کی بلندی پر واقع ہے اس کو حجرِ آسود کہتے ہیں اس میں زرد رنگ کی لکیریں ہیں اور اس کا قطر تقریباً تین میٹر ہے۔ (تفسیر المیزان ج 3 ص 392) روایات اسلامی کے مطابق یہ پتھر آسمان سے نازل کیا گیا اور جناب رسول خدا ﷺ نے ارشاد فرمایا حجرِ آسود کو سلام کرو، ہاتھ سے مس کرو اور جو کوئی اس پتھر کو مس کرتا ہے یہ اس کی اسلام سے وفاداری کی گواہی دے گا اور یہ کہ حجرِ آسود کو سلام کرنے والے ہر حاجی کی حجرِ آسود حاضری لگاتا ہے اور روز قیامت اس کی حاضری کی گواہی دے گا۔ (جامع السعادات نرائی ج 3 ص 314)

مکہ مکرمہ کے دوسرے مقامات مقدسہ:

مکہ مکرمہ ویسے تو بے شمار مقدس مقامات کی حامل سرزمین ہے جن کا شمار و احصاء مشکل ہے تاہم چند ایک اہم مقامات یہاں پر بیان کئے جاتے ہیں۔

حضرت رسول اکرم ﷺ کا مقام ولادت جناب رسول اکرم ﷺ کی جائے ولادت شعب بنی ہاشم میں واقع ہے صفا مروہ سے باہر نکالیں تو آپ کو یہ مقام نظر آئے گا اب وہاں ایک لائبریری قائم ہے۔

مکہ مکرمہ کی مساجد:

مسجد الحرام کے بعد مکہ مکرمہ کی مشہور ترین مساجد یہ ہیں:

- ۱ مسجد جن۔ مکہ مکرمہ
- ۲ مسجد خیف۔ میدان منیٰ
- ۳ مسجد نمروہ۔ میدان عرفات
- ۴ مسجد تعیم یا مسجد عمرہ یا مسجد عائشہ رضی اللہ عنہا۔ مکہ مکرمہ

مکہ مکرمہ کے مشہور پہاڑ:

جبل النور (حرا):

مکہ مکرمہ سے ایک فرسخ کے فاصلے پر شمال مشرق میں منیٰ کے شروع میں واقع ہے۔ اس کا پرانا نام ”جبل حرا“ تھا۔ اب اس کو جبل النور کہتے ہیں۔ غار حرا یہیں پر واقع ہے۔ حضور اکرم ﷺ اعلان نبوت سے پہلے یہیں عبادت کیا کرتے تھے اور اولین اُمّ المؤمنین و زوجہ رسول حضرت خدیجۃ الکبریٰ علیہا السلام ہر روز پیدل چل کر آپ کو کھانا اور پانی یہیں پہنچایا کرتی تھیں۔ کتب تاریخ میں بی بی کے چلنے کے راستہ کا نقشہ موجود ہے جو وادی ابراہیم علیہ السلام سے ہوتا ہوا غار حرا تک جاتا ہے۔ سب سے پہلی قرآنی وحی سورہ علق کی آیت: ”إِقْرَأْ بِاسْمِ رَبِّكَ الَّذِي خَلَقَ“ اسی مقام پر نازل ہوئی تھی۔ نزول قرآن کا سلسلہ یہیں سے شروع ہوا۔ اسی طرح حضرت علی علیہ السلام بھی آپ کے پاس غار حرا میں جایا کرتے تھے۔

جبل الثور:

مکہ مکرمہ کے جنوب میں واقع یہ پہاڑ ہے جس میں غار ثور واقع ہے۔ مکہ مکرمہ سے مدینہ منورہ ہجرت کے دوران آپ تین دن تک اس غار میں قیام پذیر رہے تھے۔ اسلامی ہجری کیلنڈر کا آغاز اسی واقع ہجرت کی مناسبت سے ہوا تھا۔

جبل الرحمہ:

صحرائے عرفات کے وسط میں یہ پہاڑ واقع ہے جہاں پر نویں ذی الحجہ کو حجاج کرام غروب آفتاب تک وقوف کا عمل بجالاتے ہیں۔ بنا بر مشہور حضرت آدم علیہ السلام کے ترک ادلی کی توبہ کی قبولیت کا مقام بھی یہی ہے۔ یہاں ایک ستون کے ذریعے اس مقام توبہ کی نشاندہی کی گئی ہے۔

جبل ابو قیس:

یہ پہاڑ مسجد الحرام کے باہر بالکل قریب ہی صفا اور مردہ کی جانب واقع ہے۔ شق القمر کا معجزہ حضور اکرم ﷺ نے اس پہاڑ پر دکھایا اور اسی پہاڑ پر کھڑے ہو کر آپ ﷺ نے عمومی اعلان نبوت بھی فرمایا تھا۔ اسی پہاڑ کے پتھروں سے خانہ کعبہ کی دیواریں چینی گئی ہیں۔

مدینہ منورہ کے اہم مقامات:

فضائل مدینہ منورہ:

مکہ مکرمہ حرم خدا ہے اللہ تعالیٰ نے ہر نبی کے لئے حرم بنایا۔ مدینہ منورہ جو رسول اکرم ﷺ کی ہجرت سے پہلے یرب کہلاتا تھا کوہ عمیر اور کوہ ثور کے درمیان واقع شہر کو رسول ﷺ کیلئے حرم بنایا اور قم المقدسہ ایران حرم اہل بیت نبی علیہم السلام ہے۔

مدینہ منورہ کو منورہ اس لیے کہا جاتا ہے کیونکہ جب رسول اکرم ﷺ ہجرت کر کے وارد مدینہ منورہ ہوئے تو آپ ﷺ کے نور اقدس کی وجہ سے وہاں کی ہر شے روشن اور منور ہو گئی۔

اس شہر کو مدینہ طیبہ اس لئے کہا جاتا ہے کیونکہ زائرین مدینہ کے گناہ زیارت کی وجہ سے جل کر اس طرح ختم ہو جاتے ہیں جس طرح چاندی سے آگ کھوٹ کو جلا کر ختم کر دیتی ہے۔ اللہ تعالیٰ نے مدینہ منورہ کو وہ برکات اور فضیلتیں عطا فرمائی ہیں جو مکہ مکرمہ سمیت دنیا بھر کے کسی بھی شہر کو عطا نہیں فرمائیں۔ مکہ مکرمہ کے مقابلہ میں یہاں کی برکتیں کئی گنا زیادہ ہیں۔

یہ نزول ملائکہ کا مقام ہے۔ یہاں طاعون کی بیماری نہیں آسکتی، دجال داخل نہیں ہو گے گا۔ اہل مدینہ کی رسول اللہ ﷺ شفاعت فرمادیں گے۔ اہل مدینہ کو اذیت پہنچانے والوں کے اعمال قبول نہیں ہونگے، کیونکہ یہ رسول اللہ ﷺ کے پڑوسی ہیں۔

پڑوسیوں کا اتنا خیال تو اہل بیت رسول علیہم السلام کی کیا عظمت اور حقوق ہونگے۔ مسلمان تاریخ کو سامنے رکھ کر سوچیں اور فیصلہ کریں۔

یہ شہر مقدس اسلامی تاریخ کا امین، بے شمار اہم ترین اسلامی تاریخی مقامات کا حامل شہر ہے ان مقامات میں سے ایک مسجد نبوی ﷺ ہے۔

۱۔ مسجد نبوی ﷺ:

مسجد الحرام کے بعد دنیا کی تمام مساجد سے افضل ترین مسجد ہے۔ جس کی بنیاد زمانہ نبوی ﷺ میں دست مبارک رسالت مآب ﷺ سے رکھی گئی اور نماز جماعت کا اہتمام کیا گیا۔ صدر اسلام میں یہ مسجد سادہ انداز تعمیر کا نمونہ تھی سے لیکن اب اس کے فلک بوس مینار روح پرور منظر پیش کرتے ہیں جس کے وسیع و عریض شبستان ہیں اور دنیا کی جدید ترین سہولتوں سے آراستہ مسجد

ہے۔ نبی اکرم ﷺ نے دس سال تک اس مسجد میں نمازیں پڑھیں۔ اسلام کی تبلیغ کا اولین مرکز یہی مسجد تھی۔ اس مسجد میں دی جانے والی دینی تعلیمات نے دنیا کے تاریخ ماحول کو منور بنا دیا۔ فتح خیبر کے بعد 7ھ میں مسلمانوں کی تعداد زیادہ ہونے کی وجہ سے رسول اکرم ﷺ نے اس کی تعمیر کا دوبارہ حکم دیا۔ موجودہ مسجد اگرچہ جزوی طور پر ترکی کے دور حکومت سے تعلق رکھتی ہے لیکن ایک بہت بڑا حصہ سعودی عرب حکومت کے حکمرانوں نے بنوایا ہے۔ موجودہ مسجد کی توسیع 9 جولائی 1955ء اور 1993ء اور 2015ء کے سالوں میں ہوئی ہے جو اب تقریباً زمانہ رسول ﷺ کے شہر مدینہ کے پورے رقبہ پر محیط ہے۔ بلکہ اب اس سے بھی بڑی ہے۔ اور اب بھی توسیع کا کام جاری ہے۔ اس مسجد کے اندر ہی سید المرسلین حضرت محمد ابن عبد اللہ ﷺ مدفون ہیں جن کے مقبرہ کے باہر لوہے کی جالی کی ضرت ترکوں کی حکومت کے زمانے کی بنی ہوئی ہے اور ضرتح کے دروازے کے سامنے حضرت فاطمہ زہرا علیہا السلام کا گھر ہے۔ معتبر روایات کے مطابق نبی کی اسی گھر میں قبر مبارک ہے اور اندر جھانکنے سے قبر دکھائی بھی دیتی اور نبی کی زیارت پڑھنے کا یہاں پر حکم ہے۔

مہبط جبرائیل علیہ السلام:

اس مسجد کے جنوب مشرقی کونے میں مقام نزول وحی مہبط جبرائیل واقع ہے۔ شمالی حصے میں حضرت فاطمہ زہرا علیہا السلام کا گھر اور نبی اکرم کا نماز تہجد پڑھنے کا مقام ہے۔

مقام اصحاب صفہ رضی اللہ عنہم:

مسجد کے شمال کی طرف دوسرا مقام جو مسجد کے فرش سے کچھ بلند ہے اصحاب صفہ کا مقام ہے جو آنحضرت ﷺ کے وہ اصحاب باصفائے جن کے پاس گھر نہ تھا اور وہ یہاں پر قیام کیا کرتے تھے۔ اور احکام شریعت کی تعلیم لیتے تھے ان کی تعداد ستر تھی۔ جن کو شادی کے بعد مکانات مہیا کئے

گئے جن کے گھروں کے آثار قدیمہ آج بھی موجود ہیں۔ اسے اسلام کا سب سے پہلا دینی مدرسہ بھی ہونے کا اعزاز حاصل ہے جسکے معلم سرکار ختمی مرتبت ﷺ تھے۔ اور ان کے لیے بنائے جانے والے گھر آج بھی ایک رفاہی ریاست ہونے کا عملی ثبوت فراہم کرتے ہیں اور یہ کہ بے گھروں کو گھر مہیا کرنا حکومت اسلامی کی ذمہ داری ہے۔

مسجد النبی ﷺ کے محراب:

اس وقت مسجد النبی ﷺ میں چھ محراب موجود ہیں۔

۱ محراب النبی: منبر کے بائیں جانب واقع ہے اور زمانہ رسول اکرم ﷺ میں اس حالت میں نہیں تھا۔

۲ محراب عثمانی: قبلہ سمت والی دیوار میں واقع ہے۔

۳ محراب سلیمانی: منبر نبی کے مغرب میں واقع ہے۔

۴ محراب تہجد: نبی اکرم ﷺ کی آرام گاہ کے باہر حجرہ فاطمہ زہراء علیہا السلام کے ساتھ پشت کی طرف واقع ہے۔

۵ بیت فاطمہ: محراب تہجد کے جنوب میں نبی اکرم ﷺ کی آرام گاہ کے اندر واقع ہے۔

۶ ایک محراب: جو دکتہ الاغواث کے شمال میں واقع ہے۔

منبر مسجد النبی ﷺ:

حدیث میں ذکر ہوا ہے کہ آنحضرت ﷺ کھجور کے درخت کے تنے کا سہارا لے کر جمعہ کا خطبہ ارشاد فرمایا کرتے تھے جب منبر بنایا گیا تو درخت نے آنحضرت ﷺ کی جدائی پر روناشروع کر دیا۔

ریاض الجنۃ:

منبر رسول اور قبر رسول کے درمیان کا حصہ ریاض الجنۃ کہلاتا ہے اس مقام کے بارے میں حدیث میں آیا ہے میری قبر اور میرے منبر کے درمیان کی جگہ جنت کے باغوں میں سے ایک باغ ہے۔ یہاں نماز پڑھنے کا ثواب بہت زیادہ ہے۔ بعض روایات کے مطابق حضرت سیدہ فاطمہ زہرا علیہا السلام یہاں دفن ہیں ایک دوسرے قول کے مطابق بی بی اپنے گھر میں دفن ہیں جو کہ باب جبرائیل سے داخل ہونے والوں کے بائیں جانب واقع ہے۔

گنبد خضرا:

روضہ اقدس کے اوپر گنبد خضرا ہے جس کی زیارت کرنے کی سعادت ہر مسلمان کی دلی خواہش ہے۔ صالحہ عہد میں سب سے پہلے 678ھ میں الملک المنصور قلدون نے روضہ اقدس ﷺ پر ایک گنبد تعمیر کرایا۔ 1886ء میں الملک اشرف قامت بائی نے دوبارہ تعمیر کرائی اس وقت گنبد کا رنگ سفید ہو جانے سے ”قبۃ البیضاء“ کہا جاتا تھا۔ 1233ھ میں سلطان محمود نے اسے از سر نو تعمیر کرایا۔ اس وقت تک اس کا رنگ سفید تھا مگر 1255ھ میں اس گنبد پر سبز رنگ کرایا گیا۔ اس وقت سے ہی اسے گنبد خضرا کے نام سے یاد کیا جاتا ہے جو مومنین کی آنکھوں کو ٹھنڈک اور دل کو سکون بخشتا ہے۔ گنبد خضراء کے علاوہ رسول اکرم ﷺ کے اسماء مبارکہ کی تعداد کے مطابق ۹۹ چھوٹے سفید گنبد پوری مسجد کی پرانی چھت پر موجود ہیں۔ مسجد نبوی ﷺ کے صحنوں میں آئمہ اہلبیت النبی، بارہ اماموں علیہم السلام کے نام دیواروں پر نقش ہیں۔

مسجد قبا:

جب رسول اکرم ﷺ مکہ سے مدینہ ہجرت کر کے تشریف لائے تو یہاں پر انصار مدینہ کے ہاں آپ ﷺ نے چار دن قیام فرمایا اور وہیں اپنے دست مبارک سے اس مسجد کی بنیاد رکھی۔ تاریخ اسلام کی تعمیر ہونے والی یہ پہلی مسجد ہے۔

اس مسجد میں دو رکعت نماز کا ثواب ایک عمرہ کے برابر ہے۔ منافقوں نے اسی مسجد کے مقابلے میں مسجد ضرار بنائی تھی جس کو حکم نبی ﷺ سے سہار کر دیا گیا اور اس مسجد کے بارے میں میں مسجد ضرار بنائی قرآن مجید کی آیت نازل ہوئی....

لَمَسْجِدٍ أُسِّسَ عَلَى التَّقْوَىٰ مِنْ أَوَّلِ يَوْمٍ أَحَقُّ أَنْ تَقُومَ فِيهِ (سورہ توبہ 9 آیت

(108)

ترجمہ: یقیناً وہ مسجد جس کی بنیاد اول روز سے پرہیزگاری پر رکھی گئی وہ اس کی زیادہ حقدار ہے کہ تم اس میں کھڑے ہو کر نماز پڑھو۔

یہ مسجد، مسجد نبوی ﷺ سے ایک کوس کے فاصلے پر واقع ہے اس کو "قوت اسلام" بھی کہتے ہیں کیونکہ یہیں سے اسلام کو قوت ملی۔ آپ ﷺ کو اس مسجد سے اتنی محبت تھی کہ جب تک زندہ رہے ہر نئے مدینہ سے آکر اس میں ایک مرتبہ نماز پڑھتے۔ اسی وجہ سے حدیث میں ہے کہ اس میں دو رکعت نماز کا ثواب ایک عمرہ کے برابر ہے۔ اسی مسجد کے قبلہ رخ محراب کے ساتھ حضرت علی علیہ السلام کا گھر "بیت الشرف" بھی تھا جو اب گرا کر مسجد کے محراب میں شامل کر دیا گیا ہے۔

مسجد قبا کے اندر چار ستونوں کے درمیان وہ جگہ جہاں پر ہجرت کے وقت آنحضرت کی اُونٹنی حکم خدا سے بیٹھی وہاں اب بھی نہایت عمدہ قسم کی خوشبو محسوس ہوتی ہے۔ اب پھر اس مسجد کی

توسیع کا کام جاری ہے اور مسجد نبوی ﷺ سے لے کر مسجد قباء تک زائرین کے پیدل چلنے کا راستہ بھی بنا دیا گیا ہے اور ٹرانسپورٹ کا بھی خصوصی انتظام کر دیا گیا ہے۔

مسجد کی قبلہ سمت میں حضرت کلثوم بن ہدم کا مکان تھا جہاں پر ہجرت کے وقت آنحضرت ﷺ نے سب سے پہلے قیام فرمایا تھا۔ مسجد قبا کے پاس کنواں تھا جسے بیئر خاتم کہتے ہیں، جہاں رسول اکرم ﷺ پاؤں لٹکا کر بیٹھتے اور پانی خود بخود اوپر آجاتا تھا۔ اس کنوئیں میں آپ ﷺ کی انگوٹھی گر گئی تھی جو آپ ﷺ کے حکم سے پانی بلند ہوا اور انگوٹھی بھی بلند ہو گئی جسے حضرت رسول اکرم ﷺ نے اٹھالیا۔

مسجد بنی نجار:

یہ مقام وادی رانونہ میں مسجد جمعہ کے سامنے واقع ہے جہاں پر بنی نجار کے بچوں اور بچیوں نے آنحضرت کی مدینہ منورہ آمد پر دف اور تالیاں بجا کر استقبال کیا اور ترانہ پڑھا۔ قبیلہ بنی نجار آنحضرت کا نھیال تھا۔ اب یہ مسجد ختم کر دی گئی ہے۔

مسجد قبلتین:

یہ مسجد تاریخ اسلام کے ایک اہم واقعہ کی علامت ہے۔ ابتدا میں مسلمان بیت المقدس کی طرف رخ کر کے نماز پڑھا کرتے تھے۔ حضور ﷺ جب تک مکہ میں رہے یہی حکم رہا ایک قول کے مطابق آپ کو معراج بھی یہیں سے ہوا۔ آپ کے دل میں خواہش تھی کہ کعبہ ابراہیمی علیہ السلام کی طرف رخ کر کے نماز پڑھیں۔ خدا نے سورہ بقرہ کی آیت ۱۴۴ میں تبدیلی قبلہ کا حکم دیا۔ یہ حکم آدھ میں ہوا۔ جب آپ نماز پڑھا رہے تھے کہ دوران نماز قبلہ تبدیل کرنے کا حکم آگیا لہذا دو رکعت نماز خانہ کعبہ کی طرف رخ کر کے پڑھی گئی، اس لئے اس مسجد کو مسجد قبلتین یعنی دو قبلوں والی مسجد

کہتے ہیں۔ رسول اکرم ﷺ کی اقتداء میں دونوں قبلوں کی طرف رخ کر کے نماز پڑھنے کا شرف صرف حضرت علی علیہ السلام کو حاصل ہوا تھا۔

مسجد فاطمہ صغریٰ بنت امام حسین علیہ السلام:

یہ مسجد حضرت فاطمہ صغریٰ بنت امام حسین علیہ السلام جو کہ بیماری کی وجہ سے قافلے کے ہمراہ کر بلا نہ جاسکی تھیں۔ کے نام سے منسوب ہے۔ روایات کے مطابق یہ بی بی کا گھر تھا جہاں پر بعد میں مسجد تعمیر کی گئی۔ سعودی حکومت نے اسے گرا کر مسجد نبوی کا حصہ بنا دیا ہے۔

مسجد غمامہ:

یہ مسجد حرم نبوی ﷺ کے قریب ہے۔ حضور ﷺ نے یہاں نماز استسقاء پڑھائی تھی۔ نماز کے فوراً بعد بادل نمودار ہوئے اور بارش ہو گئی۔ اس لئے اس کو مسجد غمامہ یعنی ”بادل والی مسجد“ کہتے ہیں۔ اور آنحضرت ﷺ نے یہاں پر نماز عید پڑھائی تھی اور حسین شریفین علیہ السلام جنت کے لباس زیب تن کر کے اپنے نانا کے کندھوں پر سوار ہو کر زلفیں تھامے نماز عید میں تشریف لائے رسول اکرم ﷺ نے حضرت عمر رضی اللہ عنہ کے قول کہ ”کتنی بہترین سواری ہے“ کے جواب میں فرمایا تھا ”کتنے بہترین سوار ہیں“۔

میدان غزوہ خندق:

پانچویں ہجری میں منافقوں، مشرکوں اور یہودیوں کا دس ہزار کا لشکر جرار اسلام پر ضرب کاری لگانے کو آیا۔ رسول اکرم ﷺ نے سلمان فارسی رضی اللہ عنہ کے مشورے سے خندق کھودنے کا حکم دیا جو جبل سلح کی پشت کی جانب کھودی گئی۔ اسی خندق کی وجہ سے کفار نے ایک ماہ تک

مدینہ منورہ کا محاصرہ جاری رکھا لیکن خندق کو عبور نہ کر سکے۔ اس جنگ میں عمرو بن عبدود نے خندق عبور کر کے نبی اکرم ﷺ کے خیمہ میں نیزہ مار کر مقابلے کیلئے کسی جوان کو طلب کیا۔ رسول اللہ ﷺ نے حضرت علی رضی اللہ عنہ کو مقابلہ میں بھیجا آپ نے عمرو کو واصل جہنم کیا رسول اللہ ﷺ نے فرمایا علی علیہ السلام کی یوم خندق کی ایک ضرب ثقلین کی عبادت سے افضل ہے۔

مسجد فتح:

جنگ خندق کی فتح کی یادگار کے طور پر تعمیر کی گئی۔ یہ مسجد میدان خندق میں بلندی پر واقع ہے۔ یہاں پر آنحضرت ﷺ نے تین دن تک متواتر دعا فرمائی تھی اور پھر قبولیت کی بشارت ہوئی۔ مسجد سلمان فارسی رضی اللہ عنہ۔ مسجد حضرت علی علیہ السلام۔ مسجد فاطمہ زہرا علیہا السلام۔ مسجد ابو بکر و عمر رضی اللہ عنہما موجود ہیں اب دوبارہ ان کی تعمیر اور مرمت کر دی گئی ہے البتہ خندق کا نشان باقی نہیں۔

یہ تمام مساجد اسی میدان میں واقع ہیں۔ اس کے علاوہ مدینہ منورہ کی مساجد میں مسجد جمعہ، مسجد ردّ شمس، مسجد مہابہ (اجابت) مسجد ابوذر غفاری رضی اللہ عنہ، مسجد شجرہ وغیرہ مشہور مساجد ہیں۔

مسجد سقیہ:

عنبر یہ ریلوے اسٹیشن کے پاس واقع ہے جہاں پر آنحضرت ﷺ نے مدینہ کی خیر و برکت اور بارش کیلئے دعا فرمائی تھی، جنگ بدر جانے کیلئے آپ ﷺ نے اصحاب رضی اللہ عنہم کو اسی جگہ جمع فرمایا تھا۔

مسجد زرہ:

حضرت رسول اکرم ﷺ نے جنگِ اُحد میں شرکت کیلئے جاتے ہوئے زرہِ زیب تن فرمائی تھی۔ اُحد کے راستے میں موجود ہے۔

مسجد استراحت:

شہدائے اُحد کی زیارت کیلئے جاتے ہوئے آپ ﷺ اس جگہ آرام فرمایا کرتے تھے۔ اب وہ جگہ مسجد کی صورت میں اُحد کے راستے میں موجود ہے۔

میدانِ اُحد:

مدینہ منورہ کے شمال میں تقریباً پانچ کلو میٹر کے فاصلے پر جبلِ اُحد ہے جہاں 3 ہجری میں مشہور جنگِ اُحد کفار و مشرکین اور مسلمانوں کے درمیان لڑی گئی۔ کفار کا لشکر تین ہزار جبکہ مسلمانوں کا لشکر ایک ہزار پر مشتمل تھا جو منافقوں کی سازش کی وجہ سے تین سو افراد کے چلے جانے کے بعد صرف سات سو افراد پر باقی رہ گیا تھا۔ اسلامی فوج کی پشت پر ایک درہ تھا جہاں پر رسول اکرم نے پچاس تیر اندازوں کو متعین فرمایا اور انہیں تاکید فرمائی کہ وہ فتح و شکست کسی بھی صورت میں اس درہ کو نہ چھوڑیں۔ جنگ شروع ہوئی اور مسلمانوں کو فتح ہوئی۔ درہ والے بعض تیر اندازوں نے حکم عدولی کرتے ہوئے جنگ چھوڑ دی۔ کفار نے موقع سے فائدہ اٹھا کر خالد بن ولید رضی اللہ عنہ کی کمان میں عقب سے حملہ کر دیا۔ مسلمان اچانک حملے سے بھاگ کھڑے ہوئے۔ حضرت علی علیہ السلام نے رسول اکرم ﷺ کا تحفظ کیا اور دشمن سے جنگ بھی کی۔ آپ کی تلوار ٹوٹ گئی۔ جبرائیل علیہ السلام جنت سے ذوالفقار لائے اور آپ نے اس جنگ کو فتح میں بدلا۔ اس جنگ میں جبرائیل علیہ السلام نے

اپنے اُستاد علی علیہ السلام کی جنگ دیکھ کر زمین اور آسمان کے درمیان قصیدہ پڑھا تھا۔
لَا قُتِيَ إِلَّا عَلَيَّ وَلَا سَيْفٌ إِلَّا ذُو الْقِفَارِ

آپ ﷺ کو اس جنگ میں اسی زخم آئے۔ رسول پاک ﷺ کے دمدان مبارک شہید ہوئے اس مقام کو قبۃ الثانیہ کہا جاتا ہے۔ اس جنگ میں ستر مسلمان شہید ہوئے جن میں رسول پاک ﷺ کے چچا سید الشداء و حضرت حمزہ رضی اللہ عنہ بھی تھے۔ آپ چار دیواری کے اندر دفن ہیں اور آپ کی قبر مبارک نمایاں ہے۔ آنحضرت ﷺ نے حضرت حمزہ پر گریہ کیا اور مدینہ منورہ کی خواتین کو حکم دیا کہ اپنے مقتولین پر گریہ کرنے سے پہلے میرے چچا سید الشداء حضرت حمزہ علیہ السلام پر نوحہ اور گریہ کیا کریں اور ستر تکبیریں نمازِ جنازہ پڑھیں۔

جنگ اُحد کا میدان مسلمانوں کو آج بھی یہ سبق دے رہا ہے کہ اپنے اطراف کے تمام دروں پر پہرہ سخت کرو ورنہ فتح شکست میں بدل سکتی ہے۔ میدان اُحد میں ہی تیر اندازوں کا وہ ٹیلہ بھی موجود ہے جہاں سے لشکر اسلام کے سپاہی حضرت حمزہ رضی اللہ عنہ سید الشداء کے حکم سے تیر اندازی کرتے رہے اور اس جگہ پر حضرت حمزہ رضی اللہ عنہ کا مقام شہادت بھی ہے۔

باب دوم:

احکام حج و عمرہ اور مدینہ منورہ کا تعارف

مطابق فتاویٰ:

کتاب کا متن آیت اللہ العظمیٰ آقای روح اللہ الموسویٰ الخمینی قدس سرہ کے فتاویٰ کے مطابق ہے جبکہ مندرجہ ذیل مراجع عظام کے اختلاف فتویٰ کو حاشیہ کے طور پر تحریر کیا گیا ہے۔

۱ آیت اللہ العظمیٰ آقای السید علی سیدستانی مدظلہ نجف اشرف

۲ آیت اللہ العظمیٰ آقای السید علی خامنہ ای مدظلہ تہران

۳ آیت اللہ العظمیٰ آقای الشیخ حافظ بشیر حسین نجفی مدظلہ نجف اشرف

۴ آیت اللہ العظمیٰ آقای ناصر مکارم شیرازی مدظلہ قم المقدسہ

۵ آیت اللہ العظمیٰ آقای السید صادق الحسینی شیرازی مدظلہ قم المقدسہ

۶ آیت اللہ العظمیٰ الشیخ جعفر سبحانی تبریزی مدظلہ قم المقدسہ

۷ آیت اللہ العظمیٰ الشیخ جوادی آملی مدظلہ قم المقدسہ

۸ آیت اللہ العظمیٰ الشیخ وحید خراسانی مدظلہ قم المقدسہ

۹ آیت اللہ العظمیٰ آقای بہجت قدس سرہ

۱۰ آیت اللہ العظمیٰ آقای الشیخ محمد فاضل لنکرانی قدس سرہ

۱۱ آیت اللہ العظمیٰ آقای السید محمد الحسینی شیرازی قدس سرہ

۱۲ تالیف آیت اللہ علامہ ڈاکٹر محمد حسین اکبر مدظلہ لاہور

احکام حج:

حج کے لغوی اور اصطلاحی معنی:

حج کے لغوی معنی زیارات کیلئے قصد و ارادہ کرنے کے ہیں۔ (جواہر الکلام جلد 17 ص 219) (مفردات الفاظ القرآن للراغب الاصفہانی ص: 106)

جبکہ شرع اسلام میں حج سے مراد مقدس اور قابل احترام شہر ”مکہ معظمہ“ کی طرف احترام والے مہینہ ذی الحجہ الحرام میں خانہ کعبہ کی زیارت کے لئے وہاں جا کر مناسک حج یعنی مخصوص اعمال زیارت، طواف سعی، و قوف عرفات و مشعر الحرام، منی میں رمی جمرات اور قربانی وغیرہ بجالانا ہیں۔

حج کا ہر مستطیع مسلمان پر زندگی میں ایک بار بجالانا واجب ہوتا ہے۔ اس سفر میں بجالانے والے اعمال کو حجۃ الاسلام کہتے ہیں اور اس عمل کا ترک کرنا گناہ کبیرہ ہے (عیون اخبار الرضا ج 2 ص 125 عروۃ الوثقی کتاب الحج، و سائل الشیعہ ج 8 ص 16-21)

عمرہ کے لغوی اور اصطلاحی معنی:

عمرہ کے لغوی معنی آباد و معمور مقام کا ارادہ کرنے کے ہیں۔ جبکہ اصطلاحی طور پر ایک خاص قسم کے ان اعمال کا نام عمرہ ہے جو مکہ معظمہ میں بجالائے جائیں۔

عمرہ اور حج میں فرق:

عمرہ اور حج کے بہت سے اعمال مشترک ہیں لیکن عمرہ اور حج میں چند وجوہ کے اعتبار سے

فرق پایا جاتا ہے۔

- حج میں ایسے اعمال پائے جاتے ہیں جو عمرہ میں نہیں جس طرح عرفات اور مشعر الحرام، مزدلفہ میں وقوف منی میں قربانی، رمی جمرات وغیرہ۔
- حج کیلئے ضروری ہے کہ اس کے اعمال نویں ذی الحجہ سے تیرہویں ذی الحجہ تک کی محدود مدت کے اندر انجام پائیں لیکن عمرہ کے لئے کسی زمانہ کی قید نہیں ہے۔
- عمرہ کے اعمال آج کے جدید وسائل آمدورفت کے پیش نظر ایک ہی دن میں بجالائے جاسکتے ہیں جبکہ اعمال حج کا ایام مخصوصہ میں بجالانا لازم ہے۔ یاد رہے کہ عمرہ تمتع اور حج تمتع کا ایک ہی سال میں ایام حج میں بجالانا واجب ہے جبکہ عمرہ مفردہ کے لئے وقت معین نہیں۔
- اس اختلاف و فرق کے ساتھ ساتھ سب سے بڑا فرق حج و عمرہ کے درمیان یہ ہے کہ ایک توجح کا عمرہ کی نسبت ثواب زیادہ ہے دوسرا یہ کہ حج کے اکثر اعمال ایک تربیتی پہلو رکھتے ہیں جن کا تعلق اجتماعی اور معاشرتی امور کے ساتھ ہوتا ہے جبکہ عمرہ کے اکثر اعمال فردی ہیں۔

عمرہ کی قسمیں:

عمرہ کی دو قسمیں ہیں۔ واجب۔ مستحب

حکم نمبر ۱:

ہر بالغ عاقل شخص کے لئے مستطیع ہونے کے فوراً بعد زندگی میں ایک مرتبہ عمرہ کا بجالانا واجب ہوتا ہے خواہ وہ حج کے لئے مستطیع نہ بھی ہو اسی طرح اس کے برعکس مستطیع ہونے پر حج واجب ہوگا لیکن جن لوگوں کا فرائضہ حج تمتع ہے ان کیلئے حج اور عمرہ کی استطاعت ایک دوسرے سے جدا نہ ہوگی چونکہ حج تمتع دونوں سے مرکب ہے، البتہ اہل مکہ کے لئے حج اور عمرہ مفردہ کی استطاعت کا حکم

الگ ہے۔

حکم نمبر ۲:

کاروبار کی غرض سے مکہ آنے والوں کے علاوہ ہر شخص کے لئے عمرہ مفردہ یا تمتع کی نیت سے احرام باندھ کر مکہ میں داخل ہونا واجب ہے البتہ موسم حج کے علاوہ صرف عمرہ مفردہ کی نیت کرے گا۔

حکم نمبر ۳:

حج کی طرح عمرہ کا بجالانا بھی مستحب ہے۔ دو عمروں کے درمیانی فاصلہ کے بارے میں علماء کا اختلاف ہے۔ ایک ماہ سے کم مدت میں بقصد رجاء بجالانا احوط ہے۔

عمرہ کی دو اور قسمیں:

عمرہ مفردہ اور عمرہ تمتع

۱۔ عمرہ مفردہ:

ایک خاص عنوان کا حامل ہے۔ عمرہ مفردہ بھی استطاعت پر واجب ہو جاتا ہے اور مستحب بھی ہے۔ عمرہ مفردہ سال میں کسی بھی وقت بجالا یا جا سکتا ہے۔

عمرہ کی نیت کے بعد عمرہ کے لئے درج ذیل سات کام بجالانا واجب ہیں:

۱۔ احرام، ۲۔ طواف، ۳۔ نماز طواف، ۴۔ سعی، ۵۔ تقصیر، ۶۔ طواف النساء، ۷۔ نماز

طواف النساء، جب کہ عمرہ کی نیت احرام باندھنے سے بھی پہلے کی جائے گی۔

۱۔ احرام:

مواقیات خمسہ، ۱۔ مسجد شجرہ، ۲۔ حجفہ، ۳۔ کوہ یلملم، ۴۔ وادی عقیق، ۵۔ قرن المنازل میں

سے کسی ایک سے احرام باندھنا۔

مکہ معظمہ میں موجود حضرات عمرہ مفردہ کیلئے ان چار میقاتوں میں سے کسی ایک سے احرام

باندھیں:

۱۔ مسجدِ تنعیم (مسجدِ عمرہ)، ۲۔ مقامِ حدیبیہ، ۳۔ اضاءہ لیلین، ۴۔ جعرانہ

احرام باندھنے کے بعد تلبیہ پڑھنا واجب ہے۔ (صفحہ 50 پر ملاحظہ فرمائیں)

احرام باندھنے کے بعد محرم پر چوبیس چیزیں حرام ہو جاتی ہیں۔ (صفحہ 52 پر ملاحظہ

فرمائیں)

حرم اور مکہ معظمہ، مسجد الحرام میں داخل ہونے کے کچھ مستحب ہیں (صفحہ 76 پر ملاحظہ

فرمائیں)

۲۔ طواف:

مکہ معظمہ پہنچ کر مسجد الحرام میں دو رکعت نماز تہیت مسجد بجالانے کے بعد طوافِ حجرِ اسود

کے مقابل سے شروع کر کے مقامِ ابراہیم علیہ السلام کے اندر سے ہوتے ہوئے مقامِ اسماعیل علیہ

السلام کے باہر سے گزر کر حجرِ اسود تک، سات چکر اس طرح مکمل کرنا کہ بائیں کندھا خانہ کعبہ کی

طرف رہے، طواف کہلاتا ہے۔ مطاف کے طور پر بنائی جانے والی پہلی منزل جو کہ خانہ کعبہ کی چھت

سے نیچے ہے طواف کرنا جائز ہے۔

۳۔ نمازِ طواف:

طواف سے فارغ ہونے کے بعد مقامِ ابراہیم علیہ السلام پر دو رکعت نماز طواف پڑھنا واجب

ہے۔ اس طرح کہ مقام ابراہیم علیہ السلام خانہ کعبہ اور نمازی کے درمیان ہو۔ فوریت شرط ہے۔

۴۔ سعی:

نماز طواف سے فارغ ہونے کے بعد صفا اور مروہ کے درمیان سات چکر اس طرح لگانا کہ صفا سے شروع کر کے مروہ پر پہلا چکر مکمل ہو۔ پھر مروہ سے صفا پر دوسرا چکر۔ پھر صفا سے مروہ تک تیسرا چکر۔ پھر مروہ سے صفا تک چوتھا چکر۔ پھر صفا سے مروہ تک پانچواں چکر۔ پھر مروہ سے صفا تک چھٹا چکر اور پھر صفا سے مروہ تک ساتواں چکر مکمل کرنا سعی کہلاتا ہے۔ سعی کے موجودہ توسیع شدہ حصے زمین مسجد الحرام کے ہم کف (تہ خانہ) حصہ کے علاوہ جو صفا و مروہ پہاڑوں کے درمیان واقع ہیں سعی کی جائے، بالائی منزلوں پر اضطراری صورت میں سعی کرنا جائز ہے۔

۵۔ تقصیر:

سعی مکمل کرنے کے بعد سر یا داڑھی وغیرہ کے کچھ مقدار بال یا ہاتھ پاؤں کے کچھ مقدار ناخن کاٹنے کا نام تقصیر ہے۔ تقصیر کرنے کے بعد احرام اتارا جاسکتا ہے۔

۶۔ طواف النساء:

تقصیر کرنے کے بعد ہر ضعیف و جواں، بالغ و نابالغ زن و مرد پر واجب ہے کہ وہ طواف النساء بجالائے۔ اس کا طریقہ بیان کیا جا چکا ہے۔ طواف النساء کے بغیر مرد عورت کے لئے اور عورت مرد کے لئے حرام رہیں گے۔ اور غیر شادی شدہ خواتین و حضرات کیلئے شادی اور نکاح کرنا حرام رہے گا۔

۷۔ نماز طواف النساء:

طواف النساء سے فارغ ہونے کے بعد مقام ابراہیم علیہ السلام پر دو رکعت نماز طواف النساء واجب کی نیت سے بجلائی جائے۔ (یہ سات اعمال بجلانے سے عمرہ مفردہ عمل ہو جاتا ہے) حج کے وجوب کی شرائط اور احکام:

ان چند شرائط کے پائے جانے کی صورت میں حج واجب ہو جاتا ہے۔ بالغ ہونا۔ عاقل ہونا۔ استطاعت رکھنا (وسیع وقت، جسمانی صحت، راستہ کھلا اور پر امن اور مال ہو) (بچے اور دیوانے پر حج واجب نہیں) آزاد ہونا۔

حکم نمبر ۱:

نابالغ بچے کا حج تو صحیح ہو گا لیکن یہ حج حجۃ الاسلام کے لئے کافی نہیں ہے۔

حکم نمبر ۲:

غیر میز بچے کو اس کا ولی حج اور عمرہ کے تمام اعمال انجام دلوائے گا۔ اگر بچہ خود نہ بجلا سکے تو بچے کی نیابت میں تمام اعمال خود بجلائے۔

حکم نمبر ۳:

استطاعت کے لئے ضروریات سفر، آمد و رفت کے اخراجات، ضروریات زندگی، رہنے کو گھر، گھریلو سامان اور شان و شوکت کے مطابق سواری کا ہونا شرط ہے۔ اگر بنفسہ یہ چیزیں نہ ہوں تو اتنی نقد رقم یا کوئی دوسری چیز ہو جس سے ان اشیاء کا اہتمام کیا جاسکے۔

حکم نمبر ۴:

جس شخص کے پاس حج کے اخراجات بھی ہوں اور وہ مقروض بھی ہو اور قرض ادا کرنے

کی صلاحیت بھی رکھتا ہو اور تاخیر کی صورت میں طلب گار راضی ہو تو اس صورت میں حج واجب اور صحیح ہے اس کے علاوہ استطاعت حاصل نہیں ہوگی۔

حکم نمبر ۵:

و جب حج کے لئے سفر کے مقدماتی شرائط جیسے پاسپورٹ ویزہ وغیرہ کا ہونا اور ان کے حصول کے لئے سرمایہ کا ہونا ضروری ہے بصورت دیگر مستطیع نہیں ہے۔

حکم نمبر ۶:

مستطیع کے پاس نقد رقم کی بجائے کوئی جائیداد، جانور، غلہ، سونا، چاندی وغیرہ ملکیت کی صورت میں ہے جس کو فروخت کرنا اس کے لئے مشقت کا باعث نہیں ہے تو اس کو بیچ کر حج پر جانا ضروری ہے۔

حکم نمبر ۷:

اگر کوئی شخص کسی کو حج کے لئے مال ہبہ کرے تو اسے قبول کر کے حج کرنا چاہئے اور اسی طرح ہبہ کرنے والا حج کرنے یا نہ کرنے میں اختیار دے تو تب بھی حج کرنا چاہئے۔

حکم نمبر ۸:

اگرچہ کسی کا حج کے لئے اجیر بننا واجب نہیں لیکن کوئی غیر مستطیع اجیر بن کر مستطیع ہو جائے تو اس پر حج واجب ہو جائے گا۔

حکم نمبر ۹:

حج سے واپسی تک اپنے اہل و عیال کے اخراجات کا ہونا حج کی استطاعت کے لئے شرط ہے

بے شک وہ اہل و عیال واجب النفقہ نہ بھی ہوں۔

حکم نمبر ۱۰:

اگر کوئی مستطیع حج نہ بجالائے تو وہ استطاعت ختم ہو جانے کے باوجود بھی اس کے ذمہ باقی رہے گا یہاں تک کہ وہ اسے بجالائے۔

حکم نمبر ۱۱:

مستطیع حج مستحب یا کسی کی نیابت میں حج نہیں کر سکتا اگر کرے گا تو باطل ہے۔ (آقای خمینی، آقای گلپایگانی، آقای نوری، آقای صافی) حج صحیح ہے۔ آقای خوئی، آقای سیدستانی، آقای تبریزی، آقای فاضل، آقای مکارم شیرازی، آقای وحید خراسانی)

حکم نمبر ۱۲:

کوئی مستطیع حج کئے بغیر مر جائے تو اس کے ترکہ میں وراثت کیلئے اس وقت تک تصرف کرنا جائز نہیں جب تک اسکے حج کیلئے نائب مقرر نہ کریں اور اگر تاخیر کی صورت میں مال ضائع ہو جائے تو پھر بھی اس کے وراثت ادا بیگی فر نضہ حج کے ضامن ہوں گے۔

حکم نمبر ۱۳:

جس مستطیع نے حج ادا نہ کیا ہو اور اب بڑھاپے یا علاج مرض کی وجہ سے حج کرنے کے قابل نہیں رہا تو نائب مقرر کرے لیکن اگر بڑھاپے یا علاج مرض کی حالت میں دوسری شرائط استطاعت پوری ہوتی ہوں تو حج ہی واجب نہیں ہوگا۔

حکم نمبر ۱۴:

وہ عورت جس کے اخراجات حج کے برابر حق مہر کی صورت میں شوہر کے ذمہ ہوں جو ادا کرنے کی طاقت نہیں رکھتا تو عورت کے لئے مطالبہ کرنا جائز نہیں اور وہ مستطیع بھی نہیں اور اسی طرح اگر شوہر ادا بیگی کی طاقت تو رکھتا ہے لیکن اس سے مطالبہ کرنے سے مفسدہ یعنی لڑائی جھگڑا اور طلاق وغیرہ کا باعث بننے کا خطرہ ہو تو پھر بھی مطالبہ جائز نہیں اور مستطیع بھی نہیں بصورت دیگر مطالبہ جائز اور حج واجب ہے۔

حکم نمبر ۱۵:

رقوم شرعیہ خمس و زکوٰۃ وغیرہ سے کوئی مستطیع نہیں ہو سکتا اس رقم سے حج کی ادا بیگی حجتہ الاسلام کے لئے کافی نہیں ہے۔ (آقای خمینی) جائز اور کافی ہے۔ (آقای خامنہ ای آقای فاضل آقای سیستانی، آقای بہجت، آقای خوئی)

وہ افراد جن کے تمام مصارف زندگی خمس و زکوٰۃ سے پورے ہوتے ہوں اور عاداتا مخارج بغیر کسی دقت اور مشکل کے پورے ہو رہے ہوں اگر اس صورت میں اتنی مقدار رقم موجود ہے جو حج اور اس کے اہل و عیال کے مخارج کے لئے کافی ہو تو بعید نہیں کہ ان پر حج واجب ہو۔

اگر کسی کو زکوٰۃ کے مصارف کی قسم فی سبیل اللہ کا حصہ دیا جائے تاکہ وہ اس کو سفر حج پر خرچ کرے اور منفعت عام بھی اس میں ہو تو اس پر حج واجب ہے۔ اسی طرح اگر کسی کو خمس کے سہم سادات اور زکوٰۃ سے سہم فقراء اس شرط پر دیا جائے کہ وہ حج کرے تو ان پر حج واجب ہوگا۔ (روحانی)

حج کی نیابت:

حکم نمبر ۱:

اگر کوئی مستطیع عذر شرعی کی وجہ سے حج نہ کر سکتا ہو، اسی طرح اگر کوئی مستطیع حج کئے بغیر مر جائے تو وراثت پر اس کے مال سے کسی شرائط نیابت کے حامل شخص کو نائب بنا کر حج کرانا واجب ہے۔ نائب کے لئے درج ذیل شرائط کا ہونا ضروری ہے۔

- بنا بر احتیاط واجب بالغ ہو۔
- عاقل ہو۔
- مومن ہو۔
- اس کے صحیح اعمال بجالانے کا یقین ہو۔ نائب کے عمل شروع کرنے کے بعد اطمینان حاصل کرنا ضروری نہیں۔
- نائب کیلئے احکام حج کو جاننا ضروری ہے۔ خواہ وہ انجام دیتے وقت کسی کے بتانے سے جان سکے۔
- اس سال نائب کے ذمہ کوئی حج واجب نہ ہو۔

حکم نمبر ۲:

نائب کو عمل بجالاتے وقت منوب عنہ کو اگرچہ اجمالی طور پر سہی معین کرنا اور نیابت کی نیت کرنا چاہئے۔ اس کے نام کا ذکر کرنا شرط نہیں اگرچہ مستحب ہے اس طرح تمام مناسک میں نائب منوب عنہ کا قصد اور نیابت کی نیت کرے گا۔

حکم نمبر ۳:

ایک ہی سال میں واجب حج کے لئے ایک سے زائد افراد کا نائب بننا جائز نہیں البتہ غیر واجب میں کوئی حرج نہیں۔ اس طرح نائب پر سابقہ یا حال ہی میں استطاعت کی وجہ سے حج واجب ہو تو نیابت باطل ہوگی خواہ مسئلہ جاننا ہو یا نہ۔

مستحبی حج:

مستحب حج کرنے کا بہت ثواب ہے۔ اس سلسلے میں متعدد روایات وارد ہوئی ہیں اور اس کی تاکید بھی کی گئی ہے۔

حکم نمبر ۱:

غیر مستطیع کیلئے بھی اور مستطیع کیلئے واجب ادا کرنے کے بعد دوسری مرتبہ بلکہ ہر سال حج بجالانا مستحب ہے بلکہ پانچ سال تک لگاتار حج نہ کرنا مکروہ ہے۔ مکہ سے واپسی کے وقت آئندہ سال کے حج کیلئے نیت کرنا مستحب اور نہ آنے کی نیت کرنا مکروہ ہے۔

حکم نمبر ۲:

زندہ مردہ اپنے رشتہ داروں، دوستوں اور ائمہ معصومین علیہم السلام کی طرف سے حج اور طواف بجالانا مستحب ہے بشرطیکہ وہ زندہ افراد مکہ میں نہ ہوں یا معذور ہوں۔ (حج میں امام زمانہ علیہ السلام کی نیابت رجاء مطلوبیت کی بناء پر جائز ہے۔) (آقای ناصر مکارم شیرازی) صرف ثواب ہدیہ کیا جائے۔ (آقای خامنہ ای)

حکم نمبر ۳:

اخراجات حج نہ رکھنے والے کے لئے قرض لے کر جبکہ وہ ادا کرنے کی طاقت رکھتا ہو حج کرنا مستحب ہے۔

حج کی اقسام:

حج کی تین قسمیں ہیں۔ قرآن۔ افراد۔ تمتع

۱۔ حج قرآن:

اس کو قرآن اس لئے کہتے ہیں کیونکہ حج کی یہ قسم ان لوگوں کیلئے مخصوص ہے جو حرم خدا بیت اللہ کے قریب رہتے ہیں ان کیلئے لازمی ہوتا ہے کہ وہ قربانی کے جانور کو ساتھ ہانک کر لے جائیں۔

۲۔ حج افراد:

اس کو افراد اس لئے کہتے ہیں کیونکہ حج کی یہ قسم عمرہ سے جدا ہوتی ہے اور اس کا عمرہ سے کوئی تعلق نہیں ہوتا اور اس میں قربانی کے جانور کو ساتھ لانا ضروری نہیں ہوتا۔ یہ دونوں قسمیں مکہ معظمہ کے باشندوں اور ان کے لئے خاص ہیں جن کے گھروں کا فاصلہ مکہ معظمہ سے اڑتالیس میل / اسی کلومیٹر یعنی سولہ فرسخ شرعی ہو جبکہ فرسخ تین میل بنتا ہے (یعنی ساڑھے پانچ کلومیٹر) یا وہ افراد جن کو حج تمتع کی بجائے افراد بجالانے کا حکم ہو۔ یہ لوگ ان دو قسموں میں سے جسے چاہیں منتخب کر سکتے ہیں۔

۳ حج تمتع:

یہ حج کی قسم ان لوگوں کے لئے مخصوص ہے جن کا گھر اور اہل خانہ مکہ معظمہ اور حدود حرم میں نہ ہوں۔

ذَٰلِكَ لِمَنْ لَّمْ يَكُنْ أَهْلُهُ حَاضِرِي الْمَسْجِدِ الْحَرَامِ (سورۃ البقرہ: 196)

ترجمہ: یہ حکم اس شخص کے واسطے ہے جس کے اہل و عیال مسجد حرام (مکہ) کے باشندے نہ ہوں۔

لہذا وہ لوگ جن کا محل سکونت مکہ معظمہ سے سولہ فرسخ یعنی اٹھاسی کلومیٹر یا اس سے زیادہ

فاصلہ پر واقع ہے ان کیلئے واجب حج اسی قسم سے ہے۔ دنیا کے اکثر مسلمان حج تمتع ہی بجالاتے ہیں۔
حج تمتع:

عمرہ تمتع اور حج تمتع کا مختصر تعارف:

حج تمتع سے پہلے عمرہ تمتع بجالانا واجب ہے۔ اس میں چند اعمال کا ترتیب ذیل کے مطابق بجالانا ضروری ہے:

- میقات سے احرام باندھنا۔
- طواف خانہ کعبہ۔
- نماز طواف نزد مقام ابراہیم علیہ السلام۔
- صفا اور مروہ کے درمیان سعی۔
- تقصیر یعنی کچھ مقدار بال یا ناخن کاٹنا۔

حج تمتع کے مختصر احکام:

- مکہ معظمہ سے حج تمتع کے لئے احرام باندھنا۔
- (نو ذی الحجہ روز عرفہ) صحرائے عرفات میں زوال آفتاب سے غروب تک وقوف کرنا ٹھہرنا۔
- (دس ذی الحجہ کی رات) مشعر الحرام (مزدلفہ) میں طلوع فجر سے طلوع آفتاب تک وقوف کرنا۔
- منی میں (دس ذی الحجہ کے دن) جمرہ عقبہ (بڑے شیطان) کو سات کنکریاں مارنا۔
- کنکریاں مارنے کے بعد منی میں قربانی کرنا۔
- قربانی کرنے کے بعد منی میں تقصیر کرنا (جو پہلی دفعہ حج سے مشرف ہوا ہو اس کیلئے استرے سے

سرمنڈانا واجب ہے جبکہ دوسری تیسری مرتبہ مشرف ہونے والے کے لئے بالوں کا کٹوانا ہی کافی ہے۔

- حج تمتع کی نیت سے طواف خانہ کعبہ کرنا۔
- مقام ابراہیم علیہ السلام پر دو رکعت نماز طواف پڑھنا۔
- صفا اور مروہ کے درمیان سعی کرنا۔
- طواف النساء بجالانا۔
- مقام ابراہیم علیہ السلام پر دو رکعت نماز طواف النساء پڑھنا۔
- گیارہویں اور بارہویں کی رات منی میں رہنا۔
- گیارہویں اور بارہویں کے دنوں میں (تینوں شیطانوں) جمرہ اولی، جمرہ وسطی، جمرہ عقبی کو سات سات کنکریاں مارتا۔

احرام:

عمرہ مفردہ، عمرہ تمتع اور حج کی دیگر اقسام کا سب سے پہلا واجب عمل میقات سے احرام باندھنا ہے۔ شارع مقدس نے احرام باندھنے کے لئے کل پانچ میقات معین فرمائے ہیں۔

۱۔ مسجد شجرہ، ۲۔ حجفہ، ۳۔ کوہ یلملم، ۴۔ وادی عقیق، ۵۔ قرن المنازل

حج تمتع کا احرام مکہ معظمہ سے ہی باندھا جائے گا۔

مکہ میں موجود اشخاص عمرہ مفردہ کے لئے ان چار میقاتوں میں سے کسی ایک سے احرام باندھیں گے۔

۱۔ مسجد تنعیم، ۲۔ مقام حدیبیہ، ۳۔ اضاءہ لین، ۴۔ جعرانہ

ان تمام مقامات کی تفصیل باب اول میں موافقت کے بیان کے ذیل ذکر ہو چکی ہے۔

حکم نمبر ۱:

مرد ایسی دوان سلی سفید چادروں میں احرام باندھے گا جن میں نماز پڑھنا صحیح ہو۔ ان میں سے ایک چادر لنگ کے طور پر استعمال ہوتی ہے جبکہ دوسری چادر بدن کو ڈھانپنے کے لئے استعمال ہوتی ہے۔

حکم نمبر ۲:

عورت سلے ہوئے کپڑوں میں ہی احرام باندھے گی۔ ان کا بھی سفید ہونا افضل ہے۔

حکم نمبر ۳:

احتیاط واجب یہ ہے کہ مسجد شجرہ کے اندر سے احرام باندھا جائے۔ مجنب اور حائض عورتیں مسجد سے گزرنے کی حالت میں احرام باندھ سکتی ہیں۔ مسجد میں ان کے لئے ٹھہرنا جائز نہیں۔ مسجد شجرہ کے باہر سے احرام باندھنے میں کوئی اشکال نہیں کسی بھی ملک سے جدہ پہنچنے والے عازمین حج اگر میقات پر نہیں جاسکتے تو اہل خبرہ کے قول کے مطابق جدہ کے ائرپورٹ اور مرکز شہر جدہ میقات کے بالمقابل اور محاذی ہے لہذا یہاں سے بھی احرام باندھ کر محرم ہو سکتے ہیں اور جن کے نزدیک جدہ میقات کے اندر واقع ہے اور محاذی میقات بھی نہیں کیونکہ میقات سے پہلے احرام باندھنا جائز نہیں ہے لہذا وہ عازمین حج نذر کر کے ائرپورٹ سے بھی احرام باندھ سکتے ہیں۔ (جعفر سبحانی)

حکم نمبر ۴:

احرام میں گرہ لگانے میں کوئی حرج نہیں لیکن احتیاط واجب یہ ہے کہ لنگ کو گردن میں

گرہ لگا کر نہ باندھے۔ اگر میقات سے پہلے کسی جگہ سے احرام باندھنے کی نذر مانے تو وہیں سے احرام باندھنا جائز ہے۔ (جو اد آملی)

مستحبات احرام:

احرام کے چند مستحبات ہیں:-

حکم نمبر ۱:

احرام باندھنے سے پہلے بدن کو پاک صاف کرنا مونچھ ناخن کاٹنا زیر ناف اور بغل کے بالوں کو صاف کرنا اور غسل احرام بجالانا مستحب ہے۔

حکم نمبر ۲:

میقات میں احرام سے پہلے غسل احرام کرنا واجب ہے (آقای زنجانی)۔ یہ غسل خون حیض اور نفاس دیکھنے والی عورتوں کے لئے بھی صحیح ہے۔ غسل احرام کرنے کے بعد احرام باندھنے سے پہلے اگر کوئی ایسا کام کرے جو محرم پر حرام ہو تو دوبارہ غسل کرنا مستحب ہے۔

حکم نمبر ۳:

غسل احرام کرتے وقت یہ دُعا پڑھنا مستحب ہے:-

بِسْمِ اللّٰهِ وَبِاللّٰهِ اَللّٰهُمَّ اجْعَلْهُ لِيْ نُورًا وَطَهْرًا وَحِرْزًا وَاَمْنًا مِنْ
اَعْزَازِ كَرْتَاہُوں اللہ کے نام سے اور اللہ کیساتھ اے میرے اللہ اس غسل کو میرے لئے نورانیت،

پاکیزگی کی حفاظت اور ہر

كُلِّ خَوْفٍ وَ شِفَاءٍ مِنْ كُلِّ دَاءٍ وَ سَقَمٍ اَللّٰهُمَّ طَهِّرْ لِيْ وَ طَهِّرْ قَلْبِيْ

قسم کے خوف سے باعث امن و سلامتی ہر بیماری کے لئے باعث شفا قرار دے اے میرے اللہ

مجھے اور میرے دل کو

وَاشْرَحْ صَدْرِي وَاجْرُ عَلَى لِسَانِي مَحَبَّتَكَ وَمِدْحَتَكَ وَالسَّمَاءَ

پاک و پاکیزہ کر دے۔ میرے سینے کو کشادہ کر دے اور میری زبان پر اپنی محبت اور اپنی ثناء اور

تعریف جاری فرما کیونکہ

عَلَيْكَ فَإِنَّهُ لَأَقْوَةٌ لِي إِلَّا بِكَ وَقَدْ عَلِمْتُ أَنَّ قَوَامَ دِينِي النَّسْلِيمَ

تیرے سوا میری کوئی قوت اور طاقت نہیں اور میں جانتا ہوں میرے دین کی مضبوطی سر تسلیم خم

کرنے میں ہے۔ اور

وَأَنَّكَ وَالْإِتِّبَاعَ لِسُنَّةِ نَبِيِّكَ صَلَّى اللَّهُ عَلَيْهِ وَآلِهِ

تیری اور تیرے نبی کی سنت کی پیروی کرنے میں ہے۔ ان پر اور ان کی آل پر تیری رحمتیں نازل

ہوں۔

حکم نمبر ۴:

احرام کے دنوں کپڑوں کا سوتی ہونا لازمی ہے۔

حکم نمبر ۵:

احرام امکان کی صورت میں نماز ظہر کے بعد عدم امکان کی صورت میں کسی بھی واجب

نماز کے بعد اور اگر یہ بھی ممکن نہ ہو سکے تو چھ رکعت یا دو رکعت نماز نافلہ کے بعد جسکی پہلی رکعت

میں سورہ حمد کے بعد سورہ قلن هُوَ اللَّهُ أَحَدٌ دوسری میں قلن يَا أَيُّهَا الْكَافِرُونَ پڑھے۔ چھ

رکعت نماز پڑھنا افضل ہے۔ اگر احرام حج تمتع اور یا عمرہ تمتع کا باندھا ہے تو نماز کے بعد حمد و ثناء درود

وغیرہ کے بعد یہ دعا پڑھے:-

اللَّهُمَّ إِنِّي أَسْأَلُكَ أَنْ تَجْعَلَنِي مِمَّنْ اسْتَجَابَ لَكَ وَأَمَّنَ بِوَعْدِكَ

اے اللہ میں تجھ سے سوال کرتا ہوں کہ مجھے ان لوگوں میں قرار دے جنہوں نے تیرے حکم پر

لیک کہا۔ تیرے

وَاتَّبِعْ أَمْرَكَ فَإِنِّي عَبْدُكَ وَفِي قَبْضَتِكَ لَأَوْقَىٰ إِلَّا مَا وَقَيْتَ وَلَا
وعدے پر ایمان لائے۔ تیرے حکم کی پیروی کی۔ بیشک میں تیرا بندہ ہوں۔ تیرے قبضہ قدرت

میں ہوں۔ جس کو تو

أُحَدِّثُ إِلَّا مَا أَعْطَيْتَ وَقَدْ ذَكَرْتَ الْحَجَّ فَاسْأَلُكَ أَنْ تَعَزِّمَ لِي عَلَيْهِ عَلَى
بچائے وہی بچ سکتا ہے جس کو تو عطا فرمائے وہی لے سکتا ہے۔ تحقیق تو نے حج کے لئے بلایا۔ میں

تجھ سے سوال کرتا

كِتَابِكَ وَسُنَّةَ نَبِيِّكَ، صَلِّوْا نَبِيَّكَ، صَلِّوْا نَبِيَّكَ عَلَيْهِ وَآلِهِ وَتَقْوِيْنِي عَلَىٰ مَاضِعُفْتُ
ہوں کہ تو مجھے اپنی کتاب اور اپنے نبی کی سنت پر کاربند ہونے کی توفیق عطا فرما۔ جس معاملہ میں

میں کمزور ہوں مجھے

وَتُسَلِّمْ لِي مَنَاسِكِي فِي يَسْرِ مَنَّاكَ وَعَافِيَةٍ وَأَجْعَلْنِي مِنْ وَفْدِكَ الَّذِي
طاقتور بنا۔ میرے لئے حج کے مناسک کو آسان فرما اور سلامتی اور عافیت قرار دے اور مجھے اس

کاروان میں

رَضِيْتِ وَأَرْضِيْتِ وَسَمِيْتِ وَكَتَبْتِ اللَّهُمَّ إِنِّي حَرَجْتُ مِنْ شَقَّةِ
قرار دے جس پر تو راضی ہو اور اس نے تجھے راضی کیا ہو۔ تو نے اسے نامزد کیا ہو اور تو نے اسے

لازم قرار دیا ہو

بَعِيدَةٍ وَأَنْفَقْتُ مَالِي ابْتِغَاءَ مَرْضَاتِكَ اللَّهُمَّ فَتَمِّمْ لِي

اے میرے اللہ میں دُور دراز سے اپنے مال کو خرچ کر کے تیری خوشنودی اور

اگر عمرہ مفردہ کا احرام باندھا ہے تو یہ الفاظ پڑھیں اور (فَتَمِّمْ لِي عُمْرَتِي) (صرف تمتع کا

احرام باندھنے والے پڑھیں)

اللَّهُمَّ إِنِّي أُرِيدُ التَّمَتُّعَ بِالْعُمْرَةِ إِلَى الْحَجِّ (اور اگر احرام عمرہ تمتع یا حج تمتع کا ہے تو

رضا حاصل کرنے کے لئے آیا ہوں۔ میرے اللہ میرے حج اور عمرہ کو

یہ الفاظ پڑھیں) حَجَّتِي وَعُمْرَتِي عَلَى كِتَابِكَ وَسُنَّةِ نَبِيِّكَ صَلِّوْا نَبِيَّكَ عَلَيْهِ

مکمل فرما۔ اے میرے اللہ میں نے تیری کتاب اور تیرے نبی کی سنت کے مطابق حج کے لئے
وَالِهَ فَإِنْ عَرَضَ لِي عَارِضٌ يَحْبِسُنِي فَخَلِّئِي حَيْثُ حَبَسْتَنِي بِقَدْرِكَ
عمرہ تمتع کا ارادہ کیا ہے۔ اگر مجھے کوئی رکاوٹ حائل ہو جائے جو مجھے روک لے تو

الَّذِي قَدَّرْتَ عَلَيَّ (صرف حج تمتع کا احرام باندھنے والے یہ الفاظ ادا کریں) اَللّٰهُمَّ اِن
اپنی قدرت سے مجھے اس سے آزاد فرما دے جس طرح تو اپنی قدرت کی وجہ سے مجھ پر قادر ہے۔
لَمْ تَكُنْ حَجَّةً فَعُمْرَةً (عمرہ مفردہ اور عمرہ تمتع کا احرام باندھنے والے یہ الفاظ نہ پڑھیں)

میرے اللہ اگر حج نہ ہو سکے تو پھر عمرہ کے لئے میں تیرے حکم سے حرام قرار دیتا ہوں
اَحْرَمَ لَكَ شَعْرِيَّ وَبَشْرِيَّ وَلَحْمِيَّ وَدَمِيَّ وَعِظَامِيَّ وَمُخِّيَّ وَعَصَبِيَّ مِنْ
اپنے بالوں کو، اپنی جلد کو، اپنے گوشت کو، اپنے خون کو، اپنی ہڈیوں کو، اپنے دماغ و اعصاب کو
النِّسَاءِ وَالنِّبَاتِ وَالطَّيِّبِ اَبْتَعِيْ بِذَلِكَ وَجْهَكَ وَالْاٰخِرَةَ
عورت کیلئے کپڑوں اور خوشبو کیلئے اس کے ذریعے میں تیری رضا چاہتا ہوں اور آخرت کا گھر چاہتا
ہوں۔

احرام کے دونوں کپڑے پہنتے وقت یہ پڑھنا مستحب ہے
اَلْحَمْدُ لِلّٰهِ الَّذِي رَزَقَنِيْ مَا اُوْرِيْ بِهٖ عَوْرَتِيْ وَاُوْدِيْ فِيْهِ فَرْصِيْ وَ
سب تعریفیں اس اللہ کیلئے ہیں جس نے مجھے وہ نعمت عطا فرمائی جس سے میں اپنی شرمگاہ کو

چھپالوں اور اس میں اپنے
اعْبُدُ فِيْهِ رَبِّيْ وَاَنْتَهٰى فِيْهِ اِلٰى مَا اَمَرَنِيْ، اَلْحَمْدُ لِلّٰهِ الَّذِي قَصَدْتُهُ
فرض کو ادا کروں اس میں اپنے رب کی عبادت کروں اور جو کچھ اس نے مجھے حکم دیا ہے اس کو
مکمل کروں۔ سب تعریفیں

فَبَلَّغْنِيْ وَاَرَدْتُهُ فَاَعَانَنِيْ وَفَلَّأَنِيْ وَلَمْ يَقَطَعْ بِيْ وَوَجْهَهُ اَرَدْتُ فَسَلَّمَنِيْ
اس اللہ کیلئے ہیں، جس کا میں نے ارادہ کیا، اس نے مجھے پہنچا دیا۔ میں نے اس کو چاہا اس نے میری
مدد کی اور مجھے

فَهُوَ حِصْنِيْ وَكَهْفِيْ وَحِرْزِيْ وَظَهْرِيْ وَمَلَاذِيْ وَرَجَائِيْ وَمَنْجَايِ

قبول کیا۔ میرے رابطے کو منقطع نہیں کیا میں نے اس کی ذات کا ارادہ کیا۔ اس نے مجھے محفوظ

رکھا۔ وہ میرا قلعہ ہے۔ میری

وَ ذُخْرَىٰ وَ عُدَّتِي فِي شِدَّتِي وَ رَخَائِي

پناہ گاہ ہے۔ میرا پشت پناہ ہے۔ میری امید اور آرزو ہے۔ میری تکلیف اور آرام میں وہ میرا ذخیرہ

اور سہارا ہے

حکم نمبر ۶:

حالات احرام میں بار بار تلبیہ پڑھنا، نیند سے بیدار ہونے کے بعد ہر واجب و مستحب نماز کے بعد بلندی پر چڑھتے اور اترتے وقت۔ سواری پر سوار ہوتے اور اترتے وقت سحری کے وقت زیادہ لبیک کہنا مستحب ہے۔ خون حیض اور خون نقاس دیکھنے والی عورتیں بھی تلبیہ کہیں۔ عمرہ تمتع والے محرم کے لئے مکہ کے مکانات نظر آنے تک اور حج کے لئے عرفہ کے دن زوال آفتاب تک لبیک کہتے رہنا مستحب ہے۔

مکروہاتِ احرام:

- پیلے اور سیاہ کپڑوں میں احرام باندھنا۔
- محرم کا زرد رنگ کے بستروں اور تکیے پر سونا اور دھاری دار کپڑوں میں احرام باندھنا۔
- ۹ نہانا اور پھر نہاتے وقت بدن پر کوئی چیز رگڑنا۔
- ۹ محرم کا کسی کے پکارنے پر لبیک کہنا مکروہ ہے۔
- احرام سے پہلے مہندی لگانا۔
- مسیلے کپڑوں میں احرام باندھنا۔

واجباتِ احرام:

احرام باندھنے کے وقت تین چیزیں واجب ہیں۔

پہلا واجب نیت :- احرام باندھتے وقت عمرہ مفردہ یا عمرہ تمتع یا حج تمتع میں سے جو بھی فرضہ انجام دینا چاہے اس کی نیت کرے۔

دوسرا واجب احرام :- جو شخص عمرہ مفردہ یا عمرہ تمتع یا حج تمتع کے قصد سے واجب لبیک کہے تو محرم ہو جائے گا۔

تیسرا واجب تلبیہ :- واجبات احرام میں دوسرا عمل ”تلبیک“ کہنا ہے اور بناء برأصح اس کی صورت یہ ہے۔

لَبَّيْكَ اللَّهُمَّ لَبَّيْكَ لَبَّيْكَ لَا شَرِيكَ لَكَ لَبَّيْكَ

حاضر ہوا اے میرے اللہ میں حاضر ہوا میں حاضر ہوا۔ تیرا کوئی شریک نہیں میں حاضر ہوا۔ اگر کوئی شخص فقط اتنا ہی کہے تو وہ محرم ہو جائے گا اور اس کا احرام صحیح ہوگا۔ نیز احتیاط مستحب یہ ہے کہ مذکورہ بالا کیفیت کے ساتھ چار لبیک کہنے کے بعد یہ کہے :-

”إِنَّ الْحَمْدَ وَالنِّعْمَةَ لَكَ وَالْمُلْكَ لَا شَرِيكَ لَكَ لَبَّيْكَ“

بیشک تعریف اور نعمت تیرے لئے ہی ہے اور حکومت بھی تیری ہے تیرا کوئی شریک نہیں۔ میں حاضر ہوا۔

اس کے بعد یہ کہنا مستحب ہے۔

لَبَّيْكَ ذَا الْمَعَارِجِ لَبَّيْكَ لَبَّيْكَ ذَاعِيًّا إِلَىٰ دَارِ السَّلَامِ لَبَّيْكَ لَبَّيْكَ غَفَّارَ

میں حاضر ہوا اے بلند یوں والے میں حاضر ہوا۔ دار السلام کی طرف بلانے والے میں حاضر ہوں

ہوا میں حاضر ہوں اے گناہوں

الدُّنُوبِ لَبَّيْكَ لَبَّيْكَ أَهْلَ التَّلَابِيَةِ لَبَّيْكَ ذَا الْجَلَالِ وَالْإِكْرَامِ
 کے معاف کرنیوالے میں حاضر ہوا میں حاضر ہوا اے لَبَّيْكَ کے اہل میں حاضر ہوا میں حاضر
 ہوا، اے بزرگی کے مالک

لَبَّيْكَ لَبَّيْكَ تُبْدِيْ وَالمَعَادُ اِلَيْكَ لَبَّيْكَ لَبَّيْكَ نَسْتَعْنِيْ وَنَسْتَعْنِيْ وَبُفَقْرٍ اِلَيْكَ
 میں حاضر ہوا۔ معاد و برگشت تیری طرف ہے۔ میں حاضر ہوا۔ میں حاضر ہوا تجھ سے ہی ثروت

لیتے ہیں اور فقیر

لَبَّيْكَ لَبَّيْكَ مَرَّ هُوبًا وَمَرَّ غُوبًا اِلَيْكَ لَبَّيْكَ اِلَهُ الْحَقِّ لَبَّيْكَ
 بھی تیری طرف محتاج ہیں۔ میں حاضر ہوا۔ میں حاضر ہوا۔ اے وہ ذات جس کی طرف متوجہ ہوا جاتا ہے
 لَبَّيْكَ لَبَّيْكَ ذَا النِّعْمَاءِ وَالفَضْلِ الْحَسَنِ الْجَمِيْلِ لَبَّيْكَ لَبَّيْكَ
 میں حاضر ہوا۔ میں حاضر ہوا۔ اے معبود حق اسے نعمتوں اور فضل و حسن و جمال کے میں حاضر ہوا
 ، میں حاضر ہوا،

كَشَفَ الْكُرْبِ الْعِظَامِ لَبَّيْكَ لَبَّيْكَ عَبْدُكَ وَابْنُ عَبْدِكَ لَبَّيْكَ
 اے بڑے بڑے مصائب کو دور کرنے والے میں حاضر ہوا، میں حاضر ہوا، میں حاضر ہوا تیرا بندہ
 يَا كَرِيْمُ لَبَّيْكَ

تیرے بندے اور کنیز کا بیٹا۔ میں حاضر ہوا اے کریم میں حاضر ہوا۔

یہاں چند احکام ہیں:

حکم نمبر ۱:

جس طرح نماز میں تکبیرۃ الاحرام کا صحیح طریقہ سے کہنا واجب ہے اسی طرح تلبیہ کی
 واجب مقدار جو بیان کی جا چکی ہے اس کا صحیح کہنا واجب ہے۔

حکم نمبر ۲:

اگر کوئی شخص تلبیہ کی واجب مقدار کو جسے بیان کیا جا چکا ہے نہ جانتا ہو تو اسے یاد کرنا

چاہیے یا پھر کوئی دوسرا شخص تلبیہ کہتے وقت اسے بتاتا رہے، یعنی وہ شخص ایک ایک کلمہ کہتا رہے اور احرام باندھنے والا اس کے ساتھ صحیح طریقہ سے دہراتا رہے۔

حکم نمبر ۳:

اگر کوئی شخص لبیک کی واجب مقدار کو یاد نہ کر سکتا ہو یا سیکھنے کا وقت نہ ہو اور وہ کسی دوسرے شخص کے کہلانے پر کہہ سکتا ہو تو احتیاط یہ ہے کہ جس طرح بھی کہہ سکتا ہو کہے نیز اس کا ترجمہ بھی زبان سے کہتا رہے بہتر یہ ہے کہ اس کے ساتھ نائب بھی مقرر کرے۔

حکم نمبر ۴:

اگر کوئی شخص بھول کر یا حکم نہ جاننے کی وجہ سے ”لَبَّيْكَ“ نہ کہے تو امکان کی صورت میں مقام میقات پر واپس جا کر احرام باندھ کر ”لَبَّيْكَ“ کہنا واجب ہے اور اگر میقات واپس نہ جا سکتا ہو تو وہیں سے ”لَبَّيْكَ“ کہنا چاہئے بشرطیکہ حرم میں داخل نہ ہو ہو۔ اگر حرم میں داخل ہو چکا ہو تو حرم سے باہر آکر احرام باندھ کر ”لَبَّيْكَ“ کہنا چاہئے اور اگر تدارک کا وقت گزر جانے کے بعد یاد آئے تو عمل کا صحیح ہونا بعید نہیں۔

حکم نمبر ۵:

اگر کوئی شخص کسی عذر کے بغیر واجب ”لَبَّيْكَ“ نہ کہے تو اس پر وہ چیزیں حرام نہ ہوں گی جو محرم پر حرام ہوتی ہیں اور نہ ان چیزوں کا بجالانا کفارہ کا سبب ہو گا جن کو حالت احرام میں بجالانا کفارہ کا باعث ہوتا ہے اور یہی حکم اس وقت بھی ہو گا جب کوئی شخص ”لَبَّيْكَ“ کو ریاکاری سے باطل کرے۔

دوسرا واجب احرام:

احرام کے لیے دو کپڑے چادر اور لنگ پہننا واجب ہیں۔ اگر کوئی شخص احرام کے بغیر میقات سے گزر جائے تو واپس لوٹ کر میقات سے احرام باندھنا واجب ہے۔ عورت سلعے ہوئے لباس شلوار اور قمیض میں احرام باندھے گی۔

مُحْرَمٌ پَر حَرَامِ ہونے والی چیزیں:

احرام باندھنے اور تلبیہ کہنے کے فوراً بعد ہر احرام باندھنے والے پر درج ذیل چوبیس چیزیں حرام ہو جاتی ہیں جن میں سے کچھ صرف مردوں کے لیے اور کچھ صرف عورتوں کے لیے مخصوص ہیں اور کچھ مردوں، عورتوں دونوں پر حرام ہیں:

۱ خشکی کے وحشی اور جنگلی جانوروں کا شکار کرنا لیکن اگر ان سے نقصان کا خوف ہو تو یہ حکم نہ ہوگا۔

۲ مرد اور عورت کا جماع کرنا، ایک دوسرے سے خوش فعلی اور بوس و کنار کرنا، شہوت کی نگاہ ڈالنا، غرضیکہ ہر قسم کی لذت حاصل کرنا حرام ہے۔

۳ کسی شخص کا اپنے لئے یا کسی دوسرے کے لئے عقد پڑھنا، چاہے وہ محرم ہو یا محل۔

۴ استمناء یعنی ہاتھ، خیال و تصور، زوجہ سے بوس و کنار یا کسی اور ذریعہ سے جان بوجھ کر منی نکالنا۔

۵ مشک، زعفران، کافور، عنبر اور ان جیسی کسی بھی خوشبو کا استعمال کرنا۔

۶ مرد کے لئے سلاہوا کپڑا پہنا جیسے قبا، بنیان قمیض، شلوار وغیرہ۔

۷ خوشبودار اور زینت کے لئے سرمہ لگانا۔

۸ آئینہ دیکھنا۔

- ۹ مرد کے لئے ایسا جوتا اور جراب پہنا جو پاؤں کا سارا اظاہری حصہ چھپالے۔
- ۱۰ فسق و فجور، جھوٹ بولنا، گالی گلوچ دینا اور ایک دوسرے پر فخر و مہابات کرتا۔
- ۱۱ جدال کرنا یعنی لاواللہ اور ملی واللہ کہنا۔
- ۱۲ جسم پر موجود جانوروں (جوں وغیرہ) کو مارنا۔
- ۱۳ زینت کی غرض سے انگوٹھی پہننا۔ بطور استجاب پہننے میں کوئی حرج نہیں ہے۔
- ۱۴ عورت کا زینت کی غرض سے زیور پہننا۔
- ۱۵ جسم پر تیل یا چکنائٹ وغیرہ لگانا۔
- ۱۶ اپنے یا کسی دوسرے کے جسم کے بال صاف کرنا خواہ وہ محل ہو یا محرم۔
- ۱۷ مرد کا کسی بھی چیز سے سر چھپانا۔
- ۱۸ عورت کا اپنے چہرے کو نقاب وغیرہ سے چھپانا۔
- ۱۹ مرد کا اپنے سر پر سایہ کرنا۔
- ۲۰ اپنے جسم سے خون نکالنا۔
- ۲۱ ناخن کاٹنا۔
- ۲۲ دانت اکھاڑنا۔
- ۲۳ حرم میں اُگی ہوئی گھاس یا درخت کو اکھاڑنا۔
- ۲۴ احرام کی حالت میں بلا ضرورت اسلحہ لے کر چلنا۔

بغیر کفارے والے محرمات:

- ایسا سرمہ لگانا جس میں خوشبو نہ ہو

- آئینہ دیکھنا
- پاؤں کے ظاہری حصے کو چھپالینے والی چیز پہننا
- فسوق
- جدال (تین بارے کم سچی کھانا)
- بدن میں ساکن جانداروں کو ہلاک کرنا
- انگوٹھی پہننا
- مہندی لگانا
- زیور پہننا
- بدن پر تیل ملنا، اگر تیل خوشبودار نہ ہو
- چہرہ ڈھانپنا
- بدن سے خون نکالنا
- حرم کی گھاس کاٹنا۔

کفارے والے محرمات:

نمبر شمار	موجب کفارہ عمل	کفارہ
۱	جماع (ہبستری) کرنا	ایک اونٹ
۲	خوشبو لگانا	بنا برا احتیاط واجب ایک دنبہ بکرا
۳	مردوں کا سلے ہوئے کپڑے پہننا	ہر لباس کیلئے ایک دنبہ
۴	سر منڈانا	ایک دنبہ / بکرا

۵	مردوں کا سر ڈھانپنا	ایک دُنْبہ / بکرا
۶	مردوں کا سایہ میں جانا	ایک گوسفند (بنا بر احتیاط واجب)
۷	ہاتھوں کے تمام ناخن کاٹنا	ایک دُنْبہ / بکرا
۸	پاؤں کے تمام ناخن کاٹنا	ایک دُنْبہ / بکرا
۹	دس سے کم ناخن کاٹنا	ایک دُنْبہ، ہر ناخن کیلئے ایک مدبعام
۱۰	حرم کا بڑا درخت جڑ سے اُکھاڑنا	ایک گائے (بنا بر احتیاط واجب)
۱۱	حرم کا چھوٹا درخت جڑ سے اُکھاڑنا	ایک دُنْبہ / بکرا
۱۲	درخت کا کچھ حصہ توڑنا	اس کی قیمت
۱۳	تین مرتبہ اور اس سے زیادہ سچی قسم کھانا	ایک دُنْبہ / بکرا
۱۴	ایک مرتبہ - جھوٹی قسم کھانا	ایک دُنْبہ / بکرا
.....	دو مرتبہ جھوٹی قسم کھانا	ایک گائے
.....	تین مرتبہ جھوٹی قسم کھانا	ایک اُونٹ
۱۵	دانت نکلوانا	ایک دُنْبہ - بکرا - یہاں پر احتیاط واجب

محرم پر حرام ہونیوالی چیزوں کے تفصیلی احکام:

۱۔ حکم:

خشکی کے جانور کا شکار کرنا اس کا گوشت کھانا خواہ اس کو غیر محرم شخص نے ہی شکار کیوں نہ کیا ہو۔ اسی طرح شکار کی طرف اشارہ کرنا، حیوان کا راستہ بند کرنا، اسے ذبح کرنا، اسی طرح شکار کا چھوٹا بچہ اور اس کے انڈے کھانا حرام ہیں۔ اگر کسی شکار کو ذبح کر کے اس کا سر کالے گا تو وہ بنا بر احوط

مردار شمار ہوگا۔ تمام پرندے یہاں تک کہ مکڑی بھی زمینی شکار کے زمرے میں آتی ہے اور احوط یہ ہے کہ بھڑ اور شہد کی مکھی کو بھی نہیں مارنا چاہئے۔ البتہ اذیت پہنچائے تو مارنے میں کوئی حرج نہیں ہے۔ شکار کے بارے میں بہت سے احکام ہیں کیونکہ مورد ابتلاء نہیں ہیں اس لئے ان کو ذکر نہیں کیا جاتا۔

۲۔ حکم:

مسئلے سے ناواقفیت، جہالت، غفلت، بھول کر عورت سے ہم بستری، بوس و کنار، شہوت سے ہاتھ وغیرہ لگانا اور دیکھنا بلکہ عورت سے ہر قسم کی لذت حاصل کرنے سے حج اور عمرہ باطل نہیں ہوتے اور کوئی کفارہ بھی نہیں ہے، لیکن اگر جان بوجھ کر ان میں سے کسی کا مرتکب ہو تو تقریباً بارہ مختلف صورتیں بنتی ہیں جن میں سے ہر ایک کا الگ الگ حکم ہے جو ذیل میں ملاحظہ فرمائیں:-

۱ عورت یا مرد کا عمرہ مفردہ یا عمرہ تمتع کے احرام کی حالت میں جان بوجھ کر ہم بستری اور جماع کرنا۔

حکم اور کفارہ:

ظاہرِ عمرہ باطل نہیں ہوگا، کفارہ دینا چاہئے، لیکن احوط اس میں ہے کہ عمرہ کو تمام کرنے کے بعد دوبارہ نئے سرے سے بجالائے۔ اگر سعی سے پہلے ہو تو تنگی وقت کی صورت میں حج بجالائے اور عمرہ مفردہ کے بعد زیادہ احتیاط اسی میں ہے کہ آئندہ سال حج کا اعادہ کرے اور اگر سعی کے بعد مرتکب ہوا ہو تو صرف کفارہ دے گا جو بناء بر احوط ایک اونٹ یا گائے ہے اور امیر و غریب کے درمیان اس صورت میں کوئی نمایاں فرق نہیں ہے۔

۲ وقوف عرفات سے پہلے احرام حج کی حالت میں جان بوجھ کر عداہم بستری اور جماع کرنا۔

حکم اور کفارہ:

بغیر کسی اشکال کے حج باطل ہے۔ آئندہ سال حج نئے سرے سے بجالائے اور ایک اونٹ یا گائے کا کفارہ دے۔

۳ وقوف عرفات کے بعد احرام حج کی حالت میں جان بوجھ کر ہم بستری اور جماع کرنا۔

حکم اور کفارہ:

۴ بناء براتوی قول کے آئندہ سال حج نئے سرے سے بجالائے اور ایک اونٹ یا گائے کفارہ دے۔ طواف النساء سے پہلے وقوف مشعر کے بعد احرام حج کی حالت میں جان بوجھ کر عمد آہم بستری کرنا۔

حکم اور کفارہ:

اس کا حج صحیح ہے۔ ایک اونٹ یا گائے کفارہ دے۔

۵ آدھے طواف النساء کے بعد حالت احرام حج میں جان بوجھ کر عمد آہم بستری کرنا۔

حکم اور کفارہ:

اس کا حج صحیح ہے اور صحیح تر قول کے مطابق کفارہ بھی نہیں ہے۔

۶ شہوت کے ساتھ عورت کا بوسہ لینا۔

حکم اور کفارہ:

ایک اونٹ یا موٹی تازی گائے کفارہ۔

۷ بغیر شہوت کے عورت کا بوسہ لینا۔

حکم اور کفارہ:

ایک دُنْبہ (گوسفند) کفارہ۔

۸ عورت کی طرف شہوت سے دیکھنا جس سے منی بھی خارج ہو جائے۔

حکم اور کفارہ:

بناء پر مشہور ایک اونٹ یا گائے کا کفارہ۔

۹ و بغير شہوت کے دیکھنا۔

حکم اور کفارہ:

کفارہ نہیں ہے۔

۱۰ نامحرم عورت پر شہوت سے نگاہ ڈالنا جس سے منی بھی خارج ہو جائے۔

حکم اور کفارہ:

احوط یہ ہے کہ اونٹ یا گائے بصورت امکان کفارہ اور اگر یہ ممکن نہ ہو تو ایک گائے اور

اگر یہ بھی نہ ہو سکے تو ایک دُنْبہ کفارہ دے۔

۱۱ اس طرح شہوت کے ساتھ عورت کو چھونا کہ منی خارج ہو جائے۔

حکم اور کفارہ:

احوط یہ ہے کہ ایک اونٹ یا موٹی تازی گائے اور ایک دُنْبہ کا کفارے کے طور پر کافی ہونا

بھی قوت سے خالی نہیں ہے۔ اگر ممکن ہو تو صرف ایک دُنْبہ ہی کافی ہے۔

۱۲ اگر مرد اپنی بیوی کو جماع کے لئے مجبور کرے۔

حکم اور کفارہ:

اپنا بھی اور بیوی کا بھی کفارہ دے۔

۳۔ حکم نمبر ۱:

اپنا یا کسی دوسرے کا نکاح پڑھنا۔ اگرچہ دوسرا محرم نہ بھی ہو اور اسی طرح بناء بر احوط نکاح پڑھنا۔ اگرچہ دوسرا محرم نہ بھی ہو اور اسی طرح بناء بر احوط نکاح کی گواہی اور شہادت دینا اگرچہ نکاح کا شاہد اور گواہ اس وقت بناء تھا جب حالت احرام میں نہ تھا لیکن گواہی اب حالت احرام میں درکار ہے، اور اگرچہ یہ بھی بعید نہیں ہے کہ جائز ہو۔

حکم نمبر ۲:

اگر کوئی حالت احرام میں کسی عورت کا اپنے ساتھ عقد پڑھے اور اسے حکم کا علم بھی ہو تو وہ عورت اس پر ہمیشہ ہمیشہ کے لئے حرام ہو جائے گی اور اگر نہ جانتے ہوئے اس کام کو انجام دیا ہے تو نکاح باطل ہوگا لیکن عورت حرام منوبہ نہیں ہوگی اور احوط یہی ہے، بالخصوص اگر ہم بستری بھی کر چکا ہو۔

حکم نمبر ۳:

اگر کسی محرم کا نکاح پڑھے اور اس نکاح سے ہم بستری بھی عمل میں آچکی ہو ان میں سے ہر ایک کے لئے ایک اونٹ کفارہ دینا واجب ہے اور اگر ہم بستری واقع نہ ہوئی ہو کسی ایک پر بھی کفارہ نہیں ہے۔ اس صورت میں کوئی فرق نہیں کہ نکاح کرنے والا اور عورت دونوں محرم ہوں یا غیر محرم ہوں۔ اگر بعض حکم سے آگاہ ہوں اور بعض ناواقف ہوں تو صرف ان پر کفارہ ہے جنہوں نے جانتے بوجھتے یہ عمل انجام دیا ہو۔

حکم نمبر ۴:

ظاہر احکام بالا میں عقد دائم اور عقد موقت متعہ " کے درمیان کوئی فرق نہیں ہے۔ اپنے ہاتھ یا کسی دوسرے کے ذریعے سے جس طریقہ سے بھی جان بوجھ کر منی نکالنے سے ایک اونٹ کفارہ دینا واجب ہوگا اور بناء بر احوط جن صورتوں میں ہم بستری سے حج باطل ہو جاتا ہے استثناء سے بھی ان صورتوں میں حج باطل ہو جائیگا۔ (جن کی تفصیل گزر چکی ہے)

۵۔ حکم نمبر ۱:

ہر قسم کے عطریات یہاں تک کہ کافور وغیرہ کا بھی کسی صورت میں محرم کے لئے بدن و لباس پر لگانا حرام ہے۔

حکم نمبر ۲:

ایسے لباس کا پہننا جس میں خوشبو ہو حرام ہے۔

حکم نمبر ۳:

خوشبودار اشیاء کا کھانا (جیسے زعفران وغیرہ) حرام ہے۔

حکم نمبر ۴:

بطور اتوی زنجیل (سونٹھ) اور دار چینی حرام نہیں لیکن ان سے اجتناب کرنے میں بھی حکم

احوط ہے۔

حکم نمبر ۵:

ریاحین، یعنی ہر قسم کے خوشبودار پھولوں اور بوٹیوں سے اجتناب واجب ہے۔ لیکن کچھ بوٹیاں جیسے جنگلی سنبل، رات کی رانی وغیرہ سے اجتناب واجب نہیں۔

حکم نمبر ۶:

خوشبودار میووں جیسے سیب وغیرہ سے اجتناب واجب نہیں ہے۔ ان کو کھانا اور سو گھننا جائز ہے البتہ احوط یہ ہے کہ ان کو سو گھننے سے اجتناب کیا جائے۔

حکم نمبر ۷:

اگر کوئی کسی ایسی چیز کے کھانے، پینے، پینے پر مجبور ہو جائے جس میں خوشبو ہو تو واجب ہے کہ اپنی ناک کو بند کرے لیکن بدبو سے ناک کو بند کرنا جائز نہیں ہے۔ البتہ اس سے کنارہ کر کے دوسری جگہ جاسکتا ہے۔

حکم نمبر ۸:

عطر کی خرید و فروخت اور دیکھنے میں کوئی مانع نہیں۔ البتہ اس کی خوشبو سے اجتناب کرنا واجب ہے۔

حکم نمبر ۹:

عطر کے استعمال کا بناء بر احوط ایک دنہ کفارہ ہے اور تکرار کی صورت میں اگر دو دفعہ استعمال کرنے کے درمیان فاصلہ ہو تو کفارہ بھی مکرر ہوگا۔

۶۔ حکم نمبر ۱:

تمیض، انڈروئیر، شلوار اور قبا جیسے سلعے ہوئے لباس مردوں کیلئے پہننا حرام ہیں۔ اسی طرح جیکٹ اور نمدہ وغیرہ سے بنے ہوئے لباس سے اجتناب کیا جائے خواہ تھوڑا سلا ہو یا زیادہ۔

حکم نمبر ۲:

پیسوں کی تھیلی، بٹوہ وغیرہ اس حکم سے خارج ہیں۔

حکم نمبر ۳:

اگر کوئی ”فتق“، یعنی مسلسل پیشاب پاخانہ نکلنے کی بیماری کی وجہ سے ملی ہوئی تھیلی باندھنے پر مجبور ہو تو جائز ہے لیکن احوط یہ ہے کہ کفارہ ادا کرے، اسی طرح اگر سلا ہو لباس پہننے پر مجبور ہو جائے تو وہ بھی پہننا جائز ہوگا، البتہ کفارہ دینا ضروری ہے۔ (آقای فاضل اور آقای زنجانی، بقیہ فقہا کے نزدیک اشکال نہیں ہے)

حکم نمبر ۴:

عورتیں ہر قسم کا لباس پہن سکتی ہیں۔

حکم نمبر ۵:

مردوں کے لیے سلا ہو لباس پہننا حرام ہے۔ سلا ہو لباس پہننے کا کفارہ ایک دنبہ ہے لیکن اگر سلعے ہوئے متعدد کپڑے پہنے جائیں۔ تو ہر ایک کے لئے الگ الگ کفارہ لازم ہوگا۔

حکم نمبر ۶:

اگر کوئی سلا ہو لباس پہن کر کفارہ دیدے اور پھر اس کو اتار کر دوبارہ پہن لے یا کوئی

دوسری قمیض پہن لے تو دوبارہ کفارہ دینا ہوگا۔

۷۔ حکم نمبر ۱:

ایسا سرمہ لگانا جو زینت کا باعث بنے اگرچہ ارادہ زینت نہ بھی ہو۔ بلکہ احتیاط ہر قسم کے اس سرے سے اجتناب کرنا چاہیے جو باعث زینت ہو اور اگر اس میں خوشبو ہو تو بطور اقوی حرام ہے اور یہ حکم مردوں، عورتوں دونوں کے لئے ہے۔

حکم نمبر ۲:

سرمہ لگانے سے کفارہ لازم نہیں لیکن اگر اس میں خوشبو ہو تو احوط یہ ہے کہ کفارہ دے۔

حکم نمبر ۳:

اگر کوئی سرمہ لگانے پر مجبور و ناچار ہو تو جائز ہے۔

۸۔ حکم نمبر ۱:

عورت مرد دونوں کے لئے آئینہ میں دیکھنا حرام ہے البتہ کفارہ نہیں ہے اگر آئینہ دیکھے تو تلبیہ کہنا مستحب ہے۔

حکم نمبر ۲:

چمک دار صیقل شدہ چیز اور پانی وغیرہ میں دیکھنا جس میں عکس نظر آتا ہو تو کوئی حرج نہیں

ہے۔

حکم نمبر ۳:

ڈرائیوروں وغیرہ کے لئے گاڑی چلاتے وقت ضرورت کے تحت آئینہ میں دیکھنا جائز ہے۔ اسی طرح چہرے پر کوئی ایسی شے لگ گئی ہے جو آئینہ دیکھے بغیر دور نہیں ہو سکتی ہے تو آئینہ دیکھنا جائز ہے (جعفر سبحانی)

۹۔ حکم نمبر ۱:

جراب اور موزے وغیرہ پہننا جس سے پاؤں کا اوپر کا سارا حصہ چھپ جائے صرف مردوں کے لئے حرام ہے۔

حکم نمبر ۲:

پاؤں کے اوپر سارے حصے کو ڈھانپنے سے کفارہ لازم نہیں ہے۔

حکم نمبر ۳:

اگر کسی ایسی چیز کے پاؤں میں پہننے پر مجبور ہوں جس سے اوپر کا حصہ چھپ جائے تو اوپر سے اس کو پھاڑ دیں۔

جھوٹ، گالی گلوچ اور ایک دوسرے پر فخر و مباہات کرنا حرام ہے لیکن کفارہ واجب نہیں ہے البتہ توبہ کرنا واجب ہے، اور مستحب ہے کہ کفارہ دے اور بہتر یہ ہے کہ گائے کو بطور کفارہ ذبح کرے۔

۱۱۔ حکم نمبر ۱:

لاواللہ، بلٰی واللہ، خدا کی قسم، ہاں خدا کی قسم یا ان کے مترادف ہر زبان کے الفاظ سے جدال کرنا، خدا کے نام اللہ یا مترادف خدا وغیرہ سے قسم کھانا بھی جدال کہلائے گا۔

حکم نمبر ۲:

احوط یہ ہے کہ خدا کے دیگر اسماء جیسے رحمن، رحیم، خالق وغیرہ بھی اسم اللہ کی مانند ہیں۔ لیکن خدا کے نام کے علاوہ دیگر مقدس و متبرک اشیاء سے قسم کھانا جدال نہیں کہلائے گا۔

حکم نمبر ۳:

اگر جدال میں سچا ہو تو پہلی اور دوسری مرتبہ کفارہ نہیں ہے لیکن تیسری مرتبہ ایک دنبہ کفارہ دے۔ اگر جھوٹی قسم کھائی ہو تو احوط یہ ہے کہ ایک مرتبہ کیلئے ایک دنبہ، دو مرتبہ کیلئے گائے اور تین مرتبہ کے لئے اونٹ کفارہ دے اور یہ احتیاط قوت سے خالی نہیں ہے۔

حکم نمبر ۴:

ضرورت کے تحت حق کے ثبوت اور باطل کے ابطال کے لئے قسم کھانا جائز ہے۔

۱۲۔ حکم نمبر ۱:

بدن انسان کے جانور جیسے جوں وغیرہ کو ماحرام ہے۔

حکم نمبر ۲:

بدن کے جانور کو دوڑ پھینکنا، ایک جگہ سے دوسری جگہ پر منتقل کرنا جہاں سے گر جائے بناء براحوط جائز نہیں ہے اور احتیاط کا تقاضا یہ ہے کہ اسے پہلے سے محفوظ تر جگہ پر چھوڑا جائے اور جا بجا حرکت نہ دیں۔

حکم نمبر ۳:

بعید نہیں کہ اس قسم کے جانوروں کو مارنے سے کفارہ نہ ہو لیکن احتیاط یہ ہے کہ ایک مٹھی کھانا صدقہ کر دیں۔

۱۳۔ حکم نمبر ۱:

خوبصورتی اور زینت کی غرض سے انگوٹھی پہننا حرام ہے لیکن اگر استجاب یا کسی اور خصوصیت کے پیش نظر ہو تو کوئی اشکال نہیں۔

حکم نمبر ۲:

احتیاط واجب یہ ہے کہ حالت احرام میں مہندی یا خضاب لگانے سے اجتناب کرے۔ اگر مہندی یا خضاب خوبصورتی کا باعث بنے اور بے شک خوبصورتی کا ارادہ نہ بھی ہو تو پھر بھی احتیاط ترک کرنے میں ہے۔ بلکہ دونوں حالتوں میں مہندی یا خضاب لگانے کی حرمت خالی از امکان نہیں ہے۔

حکم نمبر ۳:

اگر احرام سے پہلے زینت یا بغیر ارادہ زینت خضاب یا مہندی لگائی ہو تو بے شک اس کا اثر حالت احرام میں بھی باقی رہے تو بھی کوئی اشکال نہیں ہے۔

حکم نمبر ۴:

انگوٹھی پہننے اور مہندی یا خضاب لگانے کا کوئی کفارہ نہیں تاہم فعل حرام ہے۔

۱۴۔ حکم نمبر ۱:

عورتوں کے لئے حالت احرام میں خوبصورتی کے زیورات پہننا حرام ہیں اور بے شک

زینت کا ارادہ نہ بھی ہو تب بھی احتیاط واجب یہ ہے کہ زیورات پہننے سے اجتناب کریں۔ بلکہ اس کا حرام ہونا بھی قوت سے خالی نہیں ہے۔

حکم نمبر ۲:

احرام سے پہلے معمول کے مطابق پہنے ہوئے زیورات کا اتارنا واجب نہیں ہے لیکن ان کا شوہر تک کے لئے بھی ظاہر کرنا حرام ہے۔

حکم نمبر ۳:

زیورات کا پہننا حرام تو ہے لیکن اس کا کفارہ نہیں ہے۔

۱۵۔ حکم نمبر ۱:

بدن پر تیل یا کریم وغیرہ کا ملنا خواہ وہ خوشبودار نہ بھی ہوں حرام ہیں بلکہ احرام سے پہلے بھی اس صورت میں تیل لگانا جائز نہیں ہے جبکہ اس کی خوشبو حالت احرام میں بھی باقی رہے۔

حکم نمبر ۲:

مجبوری کی حالت میں تیل اور کریم لگانے میں کوئی حرج نہیں ہے۔

حکم نمبر ۳:

گھی اور تیل جس میں خوشبو نہ ہو کھانے میں کوئی حرج نہیں ہے۔

حکم نمبر ۴:

وہ گھی، تیل اور کریم جس میں خوشبو ہو استعمال کرنے پر ایک دنبہ کفارہ ہے۔

۱۶۔ حکم نمبر ۱:

سر کے بال ہوں یا داڑھی کے یا بدن کے دوسرے حصے کے تھوڑے ہوں یا زیادہ یہاں تک کہ اگر ایک بال بھی ہو تو ان کا مونڈنا، اکھیڑنا خواہ وہ بال صفا پوڈر یا کریم یا کسی بھی طریقے سے مونڈے جائیں، حرام ہیں۔

حکم نمبر ۲:

مجبوری اور ناچاری کی صورت میں بالوں کا مونڈنا حرام نہیں ہے، جیسے آنکھ میں پڑنے والے بال۔

حکم نمبر ۳:

وضو یا غسل کرتے وقت بغیر قصد و ارادہ کے اگر بال ٹوٹ جائیں تو کوئی حرج نہیں ہے۔

بال کاٹنے کی مختلف صورتیں اور مقدار کفارہ:

- غیر ضروری حالت میں سر کے بال مونڈنا۔ کفارہ بنا براہوٹ ایک دُنْبہ۔
- غیر اضطراری حالت میں سر کے بال مونڈنا۔ کفارہ چھ مسکینوں کیلئے بارہ مدبعام۔ ہر مسکین کے لئے دو مدبعام یا ایک دُنْبہ یا تین روزے۔
- سر کے بال کاٹنا۔ بنا براہوٹ مونڈنے کا کفارہ ایک دُنْبہ ہے۔
- دونوں بغلوں کے بال کاٹنا۔ کفارہ ایک دُنْبہ۔
- ایک بغل کے بال کاٹنا۔ کفارہ بنا براہوٹ ایک دُنْبہ۔
- سر یا داڑھی کے بالوں کا ہاتھ سے کھینچنے کی وجہ سے گرنا۔ کفارہ بنا براہوٹ ایک مٹھی بعام۔

۱۷۔ حکم نمبر ۱:

مردوں کے لئے کسی بھی ڈھانپنے والی شے جیسے کپڑا، پتے، مہندی پھول وغیرہ سے اپنے سر کو ڈھانپنا بنا بر احوط حرام ہے اور احوط یہ ہے کہ کوئی بھی ایسی چیز سر پر نہ رکھیں جس سے سر کے چھینے کا خطرہ ہو۔

حکم نمبر ۲:

سر کا کچھ حصہ چھپانے کا حکم پورے سر کے چھپانے کی طرح ہے۔

حکم نمبر ۳:

کان بھی ظاہر اسر کا حصہ شمار ہوتے ہیں ان کو بھی نہ چھپایا جائے۔

حکم نمبر ۴:

رومال وغیرہ درد سر کیلئے سر پر باندھنے میں کوئی اشکال نہیں ہے اور اس حکم سے مستثنیٰ ہے۔

حکم نمبر ۵:

پانی اور دوسری مانع اشیاء میں اپنے سر کو ڈھوننا جائز نہیں بلکہ سر کا کچھ حصہ یہاں تک کہ کانوں کا ڈھوننا جائز نہیں ہے۔ اگر بھول کر سر کو پانی میں ڈبو لے تو یاد آنے پر فوراً سر کو پانی سے باہر نکالے اور اس وقت تلبیہ پڑھے۔

حکم نمبر ۶:

سوئے وقت تکبیر وغیرہ پر سر رکھنے میں کوئی حرج نہیں ہے۔

حکم نمبر ۷:

مردوں کیلئے چہرے کے چھپانے میں مطلقاً کوئی حرج نہیں ہے۔

حکم نمبر ۸:

کسی طرح سے بھی سر کو چھپانے کا کفارہ ایک دنبہ ہے۔ احوط یہ ہے کہ سر کا کچھ حصہ چھپانے کا کفارہ بھی ایک دنبہ دے اور بنا برا احتیاط سر کو بار بار چھپانے کا کفارہ بھی اتنی ہی بار ہو جائے گا جتنی مرتبہ چھپایا ہے۔

حکم نمبر ۹:

کفارہ جان بوجھ کر مخالفت کرنے کی صورت میں ہے لیکن اگر جہالت غفلت اور بھول چوک کی وجہ سے مخالفت ہوئی ہو تو کفارہ نہیں ہے۔

حکم نمبر ۱۰:

اگر کوئی پورے یا سر کے کچھ حصے کو دھوئے تو اس کو تولنے وغیرہ سے خشک نہ کرے۔

۱۸۔ حکم نمبر ۱:

عورتوں کے لئے نقاب یا پٹیکھے وغیرہ سے چہرے کو چھپانا حرام البتہ مجبوری کی حالت میں چہرے پر ماسک لگانا جائز ہے۔ (جعفر سبحانی۔ جواد آسلی)

حکم نمبر ۲:

چہرے کے کچھ حصے کا چھپانا پورے چہرے کے چھپانے کی طرح ہے۔

حکم نمبر ۳:

چہرے پر ہاتھ رکھنا اور چہرے کو تکیے وغیرہ پر رکھنے میں کوئی حرج نہیں ہے۔

حکم نمبر ۴:

نماز کی حالت میں جتنی مقدار چہرے کو چھپانا واجب ہے یعنی چہرے کے اطراف تھوڑی تھوڑی مقدار کو چھپانا چاہئے۔ نماز کے فوراً بعد اس کو ظاہر کر دے۔

حکم نمبر ۵:

کسی بھی طریقے سے چہرے کو چھپانے کا کفارہ واجب نہیں ہے البتہ اگر کفارہ دے دیا جائے تو احتیاط کے زیادہ قریب ہے۔

۱۹۔ حکم نمبر ۱:

زیر سایہ چلنا صرف مردوں کے لئے حرام ہے۔ بچوں اور عورتوں کے لئے ہر صورت میں سایہ میں چلنا جائز ہے البتہ رات کو سفر کرتے وقت چھت کے نیچے بیٹھنا خلاف احتیاط ہے۔ اگرچہ جائز ہونا بعید نہیں۔ لہذا اس صورت کے مطابق محرم کے لئے رات میں ہوائی جہاز اور بند بس اور سواری سے سفر کرنا جائز ہے۔ (آقای خمینی، آقای اراکی، آقای فاضل، آقای نوری، آقای ہجرت)

رات اور دن میں زیر سایہ سفر کرنے میں کئی فرق ہیں۔ دونوں صورتوں میں جائز نہیں بلکہ کفارہ واجب ہے۔ (آقای بشیر حسین نجفی)

رات کو زیر سایہ سفر کرتے وقت اگر بارش ہو جائے تو کفارہ واجب ہے۔ ورنہ کفارہ واجب نہیں۔ (آقای سیستانی) (جعفر سبحانی) (جوادی آملی)

حکم نمبر ۲:

دن کے وقت چھت والی بس، کار، ریل گاڑی، ہوائی جہاز اور چھت دار چھتری یا سائبان وغیرہ کی چھت کے نیچے سفر کرنا حرام ہے۔

عمرہ مفردہ کا احرام اگر مسجد عمرہ تعظیم سے باندھا جائے تو کیونکہ یہ مسجد اب اندرون شہر مکہ واقع ہے۔ دن رات میں سایہ دار سواری میں سفر کرنا جائز ہے اور کفارہ بھی نہیں ہے۔ (آقای شیرازی، آقای گلپایگانی، آقای فاضل، آقای خامنہ ای) (جوادی آملی) محرم حدود حرم میں داخل ہونے کے بعد رات دن زیر سایہ سفر کر سکتے ہیں۔ حافظ بشیر نجفی

حکم نمبر ۳:

دیوار، گاڑی، کشتی وغیرہ کے سائے میں سفر کرنا جائز نہیں۔ بیشک یہ سایہ کنارے پر ہو اور سر پر کوئی چھت وغیرہ نہ ہو۔ اگرچہ اس کے جائز ہونے کا قول قوت سے خالی نہیں ہے۔ راستے میں پڑنے والے پلوں کے نیچے سے گزرنے پر سایہ صادق نہیں آتا۔

حکم نمبر ۴:

زیر سایہ چلنا صرف حالت سفر میں حرام ہے لیکن اگر کسی جگہ جیسے منی، عرفات وغیرہ میں پڑاؤ ڈالا ہو تو وہاں پر چھت اور خیمہ وغیرہ کے زیر سایہ چلنے میں کوئی حرج نہیں۔

حکم نمبر ۵:

اگر سردی، گرمی یا کسی اور بیماری و مجبوری کی وجہ سے زیر سایہ چلنے پر مجبور ہو جائے تو کوئی حرج نہیں۔ البتہ کفارہ دینا واجب ہے اور وہ ایک دن ہے۔

۲۰۔ حکم نمبر ۱:

مسواک، خارش اور کسی بھی ذریعے بدن سے خون نکالنا حرام ہے لیکن ضرورت کے تحت کسی دوسرے کا خون نکالنا جائز ہے۔

حکم نمبر ۲:

ضرورت کے بغیر بھی خون لینے پر کفارہ نہیں ہے۔

۲۱۔ حکم نمبر ۱:

ہاتھ پاؤں کے سارے یا کچھ ناخن فینچی، چاقو، دانتوں یا نیل کٹر وغیرہ سے چھوٹے کرنے حرام ہیں۔

حکم نمبر ۲:

ناخن کاٹنے کے کفارے

- ہاتھ اور پاؤں کے دس سے کم ناخن کاٹنا۔ کفارہ ہر ناخن کے بدلے ایک مدبعام۔
- ہاتھوں کے دس ناخن کاٹنا۔ کفارہ ایک دنبہ۔
- پاؤں کے دس ناخن کاٹنا کفارہ ایک دنبہ۔
- ایک ہی مقام پر ہاتھوں اور پاؤں کے سارے ناخن کاٹنا۔ کفارہ ایک دنبہ۔
- ہاتھ اور پاؤں کے ناخن مختلف مقام پر کاٹنا۔ کفارہ دو دنبے۔
- پاؤں یا ہاتھ میں سے کسی ایک کے سارے ناخن اور کچھ مقدار دوسرے کے کاٹنا۔ کفارہ پہلے کے لئے ایک دنبہ اور دوسرے کے لئے ہر ناخن کے بدلے ایک مدبعام۔

• کسی ایک کے یاد و مقام پر سارے ناخن کاٹنا اور پھر دوسرے کے ایک یاد و مقام پر سارے ناخن کاٹنا۔ کفارہ دو دن ہے۔

• چند مقامات پر ہاتھ کے سارے ناخن کاٹنا۔ کفارہ ایک دن ہے۔

• چند مقامات پر پاؤں کے سارے ناخن کاٹنا۔ کفارہ ایک دن ہے بنا بر احوط۔

• مجبوری کی حالت میں بعض یا سارے ناخن کاٹنا جائز ہیں۔

(نوٹ) مندرجہ بالا صورتوں کے مطابق بنا بر احوط حکم ہے۔

۲۲۔ دانتوں کا نکلوانا، بے شک خون نہ بھی نکلے۔ بنا بر احتیاط حرام ہے۔ ان کا کفارہ بنا بر احوط ایک دن ہے۔

۲۳۔ حکم نمبر ۱:

حرم میں اُگے ہوئے درختوں اور گھاس وغیرہ کو کاٹنا حرام ہے۔

حکم نمبر ۲:

میوہ دار درختوں کے پھل کا کاٹنا جیسے کھجور وغیرہ جائز ہے۔

حکم نمبر ۳:

راستے میں چلتے ہوئے کوئی پتیا گھاس وغیرہ کٹ جائے تو کوئی اشکال نہیں۔

حکم نمبر ۴:

اُونٹ وغیرہ کو گھاس چرنے کے لئے چھوڑنا جائز ہے۔

حکم نمبر ۵:

حرم کے درخت اور گھاس کاٹنا صرف محرم کیلئے حرام نہیں بلکہ محرم اور محل تمام پر حرام ہیں۔

- کسی بڑے درخت کا کاٹنا جبکہ اس کا کاٹنا جائز نہ ہو۔ کفارہ ایک گائے۔
- کسی چھوٹے درخت کا کاٹنا جبکہ اس کا کاٹنا جائز نہ ہو۔ کفارہ ایک دُنْب۔
- درخت کا کچھ حصہ کاٹنا۔ کفارہ بنا برابر اقوی اس کی قیمت دے۔
- گھاس اکھاڑنا۔ کفارہ نہیں، استغفار پڑھا جائے۔

۲۴۔ حکم نمبر ۱:

ضرورت کے علاوہ تلوار، خنجر، بندوق اور دوسرے جنگی ہتھیاروں کا ساتھ لے کر چلنا حرام ہے۔

حکم نمبر ۲:

اپنے ساتھ رکھنے کی بجائے کسی اور چیز میں ساتھ لے جانا مکروہ ہے جبکہ وہ ظاہر ہو۔ احوط اس کے ترک کرنے میں ہے۔

کفارہ فقراء کو دیا جاسکتا ہے۔ عمرہ کے دوران شکار کے کفارہ کے ذبح کی جگہ مکہ اور حج کے دوران منی ہے اور احتیاط یہ ہے کہ دوسرے کفاروں کی صورت میں بھی اس طرح سے عمل کیا جائے۔ (آقای خامنہ ای)

اگر فقیر موجود نہیں تو مکہ اور اپنے وطن میں کفارہ دینے میں اختیار ہے۔ (سید صادق شیرازی) عذر کی وجہ سے جہاں کفارہ دے کافی ہے۔ (آقای سیستانی)

حرم میں داخل ہونے کے مستحبات:

حرم میں داخل ہونے کیلئے غسل کرنا اور خشوع و خضوع کے ساتھ پابراہنہ حرم میں داخل ہونا اس عمل میں بہت زیادہ ثواب ہے۔ حرم اور مکہ مکرمہ میں داخل ہونے کیلئے بھی آپ احرام کا غسل کرتے وقت نیت کر لیں کیونکہ موجودہ حالات میں حدود حرم اور حدود مکہ مکرمہ میں داخل ہوتے وقت غسل کرنا تقریباً ناممکن ہے۔

حرم میں داخل ہوتے وقت یہ دعا پڑھیں:-

اللَّهُمَّ إِنَّكَ قُلْتَ فِي كِتَابِكَ وَقَوْلِكَ الْحَقُّ وَأَدِّنْ فِي النَّاسِ بِالْحَجِّ

اے میرے اللہ تو نے اپنی کتاب میں فرمایا ہے۔ اور تیری بات حق ہے۔ اور لوگوں کو آواز دو کہ وہ

حج کے لئے

يَأْتُوكَ رَجَالًا وَعَلَى كُلِّ ضَامِرٍ يَأْتِينَ مِنْ كُلِّ فَجٍّ عَمِيقٍ اللَّهُمَّ إِنِّي

تیرے پاس پیدل چل کر اور دُور دراز سے ہر قسم کی سواری پر سوار ہو کر آئیں اے میرے اللہ میں

امید کرتا ہوں کہ

أَرْجُو أَنْ أَكُونَ مِمَّنْ أَجَابَ دَعْوَتَكَ وَقَدْ جِئْتُ مِنْ شَقَاةٍ بَعِيدَةٍ وَفَجِّ

میں ان میں سے ہوں گا جنہوں نے تیری دعوت پر لبیک کہا اور میں دُور سے آیا ہوں تیری ندا کو سن

کر لبیک کہتے

عَمِيقٍ سَامِعًا لِنِدَائِكَ وَمُسْتَجِيبًا لَكَ مُطِيعًا لِأَمْرِكَ وَكُلُّ ذَلِكَ بِفَضْلِكَ

ہوئے حاضر ہوا ہوں۔ تیرے حکم کی اطاعت کرتے ہوئے۔ اور یہ سب کچھ تیرے فضل و کرم

اور احسان کی وجہ سے

عَلَىٰ وَإِحْسَانِكَ إِلَيَّ فَلَاكَ الْحَمْدُ عَلَىٰ مَا وَفَّقْتَنِي لَهُ ابْتِغَاءَ بِذَلِكَ الرُّزْقَةِ

ہے جو مجھ پر ہے۔ سب تعریفیں تیرے لئے ہیں اس لئے کہ تو نے اس کی مجھے توفیق دی۔ اور اس

کے ذریعے میں

عِنْدَكَ وَالْقُرْبَةَ إِلَيْكَ وَالْمَنْزِلَةَ لَدَيْكَ وَالْمَغْفِرَةَ لِذُنُوبِي وَالتَّوْبَةَ عَلَيَّ

تیرے قریب ہو تیرے نزدیک مقام حاصل کیا گناہوں کی معافی ملی، اور تیرے احسان کے
صدقے میں نے توبہ

مِنْهَا بِمَنِّكَ اللَّهُمَّ صَلِّ عَلَى مُحَمَّدٍ وَآلِ مُحَمَّدٍ وَحَرِّمْ بَدَنِي عَلَى النَّارِ
کی۔ اے اللہ تو محمد ﷺ و آل محمد ﷺ پر رحمت نازل فرما اور میرے بدن کو جہنم کیلئے حرام قرار

دے۔ اور اپنی رحمت کے

وَأَمِّنِّي مِنْ عَذَابِكَ وَعِقَابِكَ بِرَحْمَتِكَ يَا أَرْحَمَ الرَّاحِمِينَ

صدقے میں مجھے عذاب سے بچالے۔ اے رحم کرنے والے۔

مکہ معظمہ میں داخل ہونے کے مستحبات:

مکہ معظمہ میں داخل ہونے کیلئے بھی غسل کرنا مستحب ہے۔ نیز مستحب ہے کہ

عجز و انکساری اور فروتنی کے ساتھ مکہ میں داخل ہوں

مسجد الحرام میں داخل ہونے کے آداب:

مسجد الحرام میں داخل ہونے کے لئے غسل کرنا مسجد الحرام میں ننگے پاؤں سکون و

اطمینان اور وقار کے ساتھ داخل ہونا اور ”بابِ بنی شیبہ“ سے مسجد کے اندر آنا مستحب ہے۔ کہا جاتا

ہے کہ ”بابِ بنی شیبہ“ اس وقت ”بابِ السلام“ کے مقابل ہے۔ لہذا بہتر یہ ہے کہ بابِ السلام سے

داخل ہو کر اتنی دُور سیدھا چلتے ہوئے ستونوں سے گزر جائیں۔ نیز مسجد الحرام کے دروازے پر

کھڑے ہو کر یہ کہنا مستحب ہے۔

السَّلَامُ عَلَيْكَ أَيُّهَا النَّبِيُّ وَرَحْمَةُ اللَّهِ وَبَرَكَاتُهُ، بِسْمِ اللَّهِ وَبِاللَّهِ

نبی ﷺ آپ پر سلام ہو اور اللہ کی رحمت اور برکتیں نازل ہوں۔ آغاز اللہ کے نام سے کرتا ہوں۔

اللہ کے ساتھ اور جو

وَمَا شَاءَ اللَّهُ السَّلَامُ عَلَى أَنْبِيَآءِ اللَّهِ وَرُسُلِهِ السَّلَامُ عَلَى رَسُولِ اللَّهِ

کچھ اللہ چاہتا ہے۔ اللہ کے نبیوں اور رسولوں پر سلام ہو۔ اے اللہ کے رسول ﷺ آپ پر سلام ہو، اے خلیل خدا

السَّلَامُ عَلَىٰ إِبْرَاهِيمَ خَلِيلِ اللَّهِ وَالْحَمْدُ لِلَّهِ رَبِّ الْعَالَمِينَ
ابراہیم علیہ السلام آپ پر سلام ہو۔ اور سب تعریفیں عالمین کے پالنے والے کے لئے مخصوص ہیں۔

ایک دوسری روایت میں وارد ہوا ہے کہ مسجد کے دروازے کے پاس یہ دعا پڑھیں۔
بِسْمِ اللَّهِ وَ بِاللَّهِ وَمِنَ اللَّهِ وَإِلَى اللَّهِ وَمَا شَاءَ اللَّهُ وَعَلَىٰ مِلَّةِ رَسُولِ اللَّهِ
آغاز کرتا ہوں اللہ کے نام سے، اللہ کیساتھ، اللہ کی جانب سے اور اللہ کی طرف اللہ کی مرضی کے مطابق اللہ کے

صَلَّى اللَّهُ عَلَيْهِ وَآلِهِ وَخَيْرِ الْأَسْمَاءِ لِلَّهِ وَالْحَمْدُ لِلَّهِ وَالسَّلَامُ عَلَىٰ رَسُولِ اللَّهِ

رسول ﷺ کی ملت پر کار بند رہتے ہوئے۔ ان پر اور ان کی آل علیہم السلام پر اللہ کی رحمت

نازل ہو۔ سب اچھے نام اللہ کے

السَّلَامُ عَلَىٰ مُحَمَّدِ بْنِ عَبْدِ اللَّهِ، السَّلَامُ عَلَيْكَ أَيُّهَا النَّبِيُّ وَرَحْمَةُ اللَّهِ
ہیں اور سب تعریفیں اللہ کیلئے ہیں اور اللہ کے رسول ﷺ پر سلام ہو، محمد ابن عبد اللہ ﷺ پر

سلام ہو، اے نبی اکرم ﷺ آپ پر سلام
وَبَرَكَاتُهُ، السَّلَامُ عَلَىٰ أَنْبِيَآءِ اللَّهِ وَرُسُلِهِ، السَّلَامُ عَلَىٰ خَلِيلِ اللَّهِ الرَّحْمَنِ
اور اللہ کی رحمت اور برکت نازل ہو۔ اللہ کے نبیوں اور رسولوں پر سلام ہو، خدائے رحمن کے

خلیل پر سلام ہو، تمام

السَّلَامُ عَلَىٰ الْمُرْسَلِينَ وَالْحَمْدُ لِلَّهِ رَبِّ الْعَالَمِينَ السَّلَامُ عَلَيْنَا وَعَلَىٰ
رسولوں پر سلام ہو۔ اور سب درود و سلام نازل ہوں محمد ﷺ و آل محمد ﷺ پر، برکت نازل فرما

اور محمد ﷺ و آل محمد ﷺ پر رحم فرما تو رحم فرما

عِبَادِ اللَّهِ الصَّالِحِينَ، اللَّهُمَّ صَلِّ عَلَىٰ مُحَمَّدٍ وَآلِ مُحَمَّدٍ وَبَارِكْ عَلَىٰ

محمد ﷺ و آل محمد ﷺ پر اسی طرح جس طرح تو نے ابراہیم علیہ السلام اور آل ابراہیم علیہ

السلام پر رحمت برکت اور پیار نازل فرمایا۔ بیشک تو

مُحَمَّدٍ وَآلِ مُحَمَّدٍ وَآرْحَمَ مُحَمَّدٍ وَآلِ مُحَمَّدٍ كَمَا صَلَّيْتَ وَبَارَكْتَ

تعریف کے لائق اور بزرگی والا ہے۔ اے اللہ اپنے بندے اور رسول محمد ﷺ اور ان کی آل

علیہم السلام پر اپنی رحمت و برکت نازل فرما

وَتَرَحَّمْتَ عَلَىٰ إِبْرَاهِيمَ وَآلِ إِبْرَاهِيمَ إِنَّكَ حَمِيدٌ مَّجِيدٌ، اللَّهُمَّ صَلِّ

اے اللہ اپنے خلیل ابراہیم علیہ السلام اور اپنے نبیوں اور رسولوں پر رحمت اور سلامتی نازل فرما۔

رسولوں پر سلام ہو اور سب

عَلَىٰ مُحَمَّدٍ وَآلِ مُحَمَّدٍ عَبْدِكَ وَرَسُولِكَ اللَّهُمَّ صَلِّ عَلَىٰ إِبْرَاهِيمَ

تعریفیں عالمین کے پالنے والے اللہ کے لئے مخصوص ہیں۔ اے میرے اللہ میرے لئے اپنی

رحمت کے دروازے

خَلِيلِكَ وَعَلَىٰ أَنْبِيَائِكَ وَرُسُلِكَ وَسَلِّمْ عَلَيْهِمْ ، وَسَلَامًا عَلَىٰ الْمُرْسَلِينَ

کھول دے اور مجھے اپنی اطاعت اور مرضی میں مشغول رکھ۔ مجھے ایمان کے ساتھ ہمیشہ

وَالْحَمْدُ لِلَّهِ رَبِّ الْعَالَمِينَ۔ اللَّهُمَّ افْتَحْ لِي أَبْوَابَ رَحْمَتِكَ وَاسْتَعْمِلْنِي

کے لئے محفوظ رکھ۔ جب تک تو مجھے باقی رکھے تیری ذات کی تعریف بہت بڑی ہے۔

فِي طَاعَتِكَ وَمَرْضَاتِكَ وَاحْفَظْنِي بِحِفْظِ الْإِيمَانِ أَبَدًا مَا أَبْقَيْتَنِي

سب تعریفیں اس اللہ کے لئے ہیں جس نے مجھے اپنے کاروان اور زائرین میں قرار دیا ہے اور

جَلَّ تَنَاءٌ وَجْهَكَ الْحَمْدُ لِلَّهِ الَّذِي جَعَلَنِي: جَعَلَنِي مِنْ وَفْدِهِ وَزَوَّارِهِ

وَجَعَلَنِي

مجھے ان میں سے قرار دیا ہے جو اس کی مساجد کو آباد کرتے ہیں اور مجھے کامیاب ہونے والوں میں

مِمَّنْ يَعْمُرُ مَسَاجِدَهُ وَجَعَلَنِي: مِمَّنْ يُنَاجِيهِ اللَّهُمَّ إِنِّي عَبْدُكَ وَرَاثُكَ

سے قرار دیا ہے۔ اے میرے اللہ میں تیرا بندہ ہوں۔ تیرے گھر میں زائر ہوں۔ اور ہر میزبان پر

آنے

فِي بَيْتِكَ وَعَلَىٰ كُلِّ مَاتِي حَقٌّ لِّمَنْ آتَاهُ وَزَارَهُ وَأَنْتَ خَيْرُ مَا تِي

والے زائر کا حق ہوتا ہے۔ آپ بہترین میزبان ہیں اور بہترین زیارت کروانے والے ہیں۔
 وَأَكْرَمُ مَرْوَرٍ فَأَسْأَلُكَ يَا اللَّهُ يَا رَحْمَنُ بِأَنَّكَ أَنْتَ اللَّهُ لَا إِلَهَ إِلَّا أَنْتَ
 اے اللہ اے رحم کرنے والے میں تجھ سے مانگتا ہوں تو ہی میرا اللہ ہے۔ تیرے سوا کوئی معبود
 نہیں۔

وَحَدِّكَ لَا شَرِيكَ لَكَ بِأَنَّكَ وَاحِدٌ أَحَدٌ صَمَدٌ لَمْ تَلِدْ وَلَمْ تُوَلَدْ وَلَمْ
 تیرا کوئی شریک نہیں کیونکہ تو واحد یکتا بے نیاز ہے۔ نہ تجھے کسی نے جنا اور نہ ہی تو نے کسی کو جنا اور
 نہ تیرا

يَكُنْ لَهُ كُفُوًا أَحَدٌ، وَأَنْ مُحَمَّدًا عَبْدُكَ وَرَسُولُكَ صَلَّى اللَّهُ عَلَيْهِ
 کوئی کفو ہے اور محمد تیرے بندے اور رسول ہیں۔ ان پر اور اسکے اہل بیت پر اللہ کی رحمت نازل
 ہو۔ اے سخاوت

وَعَلَى أَهْلِ بَيْتِهِ يَا جَوَادُ يَا كَرِيمُ يَا مَا جَدُّ يَا جَبَّارُ يَا كَرِيمُ أَسْأَلُكَ أَنْ
 اور کرم کرنے والے، اے بزرگی اور قدرت والے، اے کریم میں تجھ سے یہی مانگتا ہوں کہ اس
 زیارت کے

تَجْعَلَ ثُحْفَتَكَ إِيَّايَ بِزِيَارَتِي إِيَّاكَ أَوْلَ شَيْئِي تُعْطِينِي فَكَأَنَّكَ رَقَبَتِي
 بدلے میں جس چیز کو تیری طرف سے تحفہ قرار دوں اور تیری طرف سے جو سب سے پہلی شے
 عطا کی
 مِنَ النَّارِ۔

جائے وہ میری گردن کا جہنم سے آزادی کا حکم ہو۔

اس کے بعد مسجد الحرام میں داخل ہو کر خانہ کعبہ کی طرف رخ کر کے ہاتھ اٹھا کر ایک دوسری روایت
 میں ہے کہ مسجد کے دروازے کے پاس یہ دُعائیں مرتبہ پڑھیں۔

اللَّهُمَّ فَكْ رَقَبَتِي مِنَ النَّارِ

اے میرے اللہ میری گردن جہنم سے آزاد فرما دے۔

• اور پھر کہیں۔

وَأُوسِعَ عَلَيَّ مِنْ رِزْقِكَ الْحَلَالِ الطَّيِّبِ وَأَذْرَاعَتِي شَرَّ شَيْطَانِي الْجِنَّ
میرے لئے پاک رزق حلال میں وسعت عطا فرما اور جنوں، انسانوں، شیطانوں کے شر کو دور

فرما۔

وَ الْإِنْسِ وَ شَرَّ فَسَقَةِ الْعَرَبِي وَ الْعَجَمِ
اور عرب و عجم کے فاسقوں فاجروں کے شر کو دور فرما۔

• اس کے بعد مسجد الحرام میں داخل ہو کر خانہ کعبہ کی طرف رخ کر کے ہاتھ اٹھا کر یہ دُعا پڑھیں۔

اللَّهُمَّ إِنِّي أَسْأَلُكَ فِي مَقَامِي هَذَا وَ فِي أَوْلِ مَنَاسِكِي أَنْ تَقْبَلَ تَوْبَتِي
اے میرے اللہ میں اس مقام پر اور پہلے عمل کی ادائیگی پر تجھ سے یہ مانگتا ہوں کہ میری توبہ قبول

فرمائے۔ میری

وَأَنْ تَتَجَاوَزَ عَنِّي خَطِيئَتِي وَأَنْ تَضَعَ عَنِّي وَزْرِي، الْحَمْدُ لِلَّهِ الَّذِي
خظاؤں سے درگزر فرما مجھ سے میرے بوجھ کو ہٹالے۔ سب تعریفیں اس اللہ کے لئے ہیں۔ جس

نے مجھے اپنے

بَلِّغْنِي بَيْتَةَ الْحَرَامِ اللَّهُمَّ إِنِّي أَشْهَدُ أَنَّ هَذَا بَيْتُكَ الْحَرَامَ الَّذِي جَعَلْتَهُ
احترام والے گھر پہنچایا۔ اے میرے اللہ میں اس بات کی گواہی دیتا ہوں کہ یہ تیرا احترام والا گھر

ہے جس کو تو نے

مَنَابَةً لِلنَّاسِ وَ أَمْنًا مُبَارَكًا وَ هُدًى لِّلْعَالَمِينَ اللَّهُمَّ إِنِّي عَبْدُكَ وَ الْبَدَلُ
لوگوں کے لئے ثواب، امن، برکت اور عالمین کیلئے ہدایت کرنے والا گھر بنایا ہے۔ اے میرے

اللہ میں تیرا بندہ

بَلَدُكَ وَ الْبَيْتِ بَيْنَكَ جِئْتُ أَطْلُبُ رَحْمَتَكَ وَ أَوْمَ طَاعَتِكَ مُطِيعٌ
ہوں اور یہ شہر تیرا شہر ہے۔ اور گھر تیرا گھر ہے۔ میں تیری رحمت لینے کیلئے آیا ہوں تیری اطاعت

گزاراں تیرے حکم

لِأَمْرِكَ رَاضِيًا بِقَدْرِكَ أَسْأَلُكَ مَسْئَلَةَ الْفَقِيرِ إِلَيْكَ الْخَائِفِ لِعُقُوبَتِكَ

کی بجآوری اور تیری تقدیر پر راضی رہتے ہوئے فقیروں کی طرح تجھ سے مانگتا ہوں، جو تیرے

عذاب سے ڈرتے ہوں

اللَّهُمَّ افْتَحْ لِي أَبْوَابَ رَحْمَتِكَ وَاسْتَعْمَلْنِي بِطَاعَتِكَ وَمَرْضَاتِكَ

اے میرے اللہ میرے لئے اپنی رحمت کے دروازے کھول دے اور مجھے اپنی اطاعت اور

خوشنودی میں مشغول رکھ

• پھر کعبہ سے مخاطب ہو کر کہیں۔

الْحَمْدُ لِلَّهِ الَّذِي عَظَّمَكَ وَشَرَّفَكَ وَكَرَّمَكَ وَجَعَلَكَ

سب تعریفیں اس اللہ کیلئے ہیں جس نے تجھے عظمت شرف اور کرامت عطا فرمائی۔ اور تجھے لوگوں

کیلئے ثواب

مَثَابَةً لِلنَّاسِ وَأَمْنًا مَبَارَكًا وَهُدًى لِلْعَالَمِينَ

اور امن برکت اور عالمین کو ہدایت کرنے والا گھر بنایا ہے۔

• پھر حجرِ آسود کے مقابل پہنچ کر یہ دُعا پڑھنا مستحب ہے۔

أَشْهَدُ أَنْ لَا إِلَهَ إِلَّا اللَّهُ وَحْدَهُ، لَا شَرِيكَ لَهُ وَأَنَّ مُحَمَّدًا عَبْدُهُ وَرَسُولُهُ

میں گواہی دیتا ہوں کہ سوائے اللہ کے کوئی معبود نہیں۔ وہ یکتا ہے۔ اس کا کوئی شریک نہیں۔

اور محمد ﷺ اسکے بندے اور

أَمَنْتُ بِاللَّهِ وَكَفَرْتُ بِالْجِبْتِ وَالطَّاغُوتِ وَاللَّاتِ وَالْعُزَّىٰ وَبِعِبَادَةِ

رسول ﷺ ہیں۔ میں اللہ پر ایمان لایا ہوں اور طاغوتوں، سرکشوں، لات، عزیٰ، شیطان کی

عبادت اور ہر وہ جو اللہ کے

الشَّيْطَانِ وَبِعِبَادَةِ كُلِّ نِدٍّ يَدْعُو مِنْ دُونِ اللَّهِ

علاوہ معبودیت کا دعویٰ کرتا ہے کا انکار کرتا ہوں۔

• جب حجرِ اسود پر نظر پڑے تو اس کی طرف متوجہ ہو کر یہ کہیں۔

الْحَمْدُ لِلَّهِ الَّذِي هَدَانَا لِهَذَا وَمَا كُنَّا لِنَهْتَدِيَ لَوْلَا أَنْ هَدَانَا اللَّهُ
سب تعریفیں اس اللہ کیلئے ہیں جس نے ہمیں اسکی ہدایت فرمائی۔ اگر اللہ ہمیں ہدایت نہ فرماتا تو ہم

ہدایت نہ پاسکتے

سُبْحَانَ اللَّهِ وَالْحَمْدُ لِلَّهِ وَلَا إِلَهَ إِلَّا اللَّهُ وَاللَّهُ أَكْبَرُ اللَّهُ أَكْبَرُ مِنْ
اللہ پاک و پاکیزہ ہے اور سب تعریفیں اللہ کیلئے ہیں اللہ کے سوا کوئی معبود نہیں۔ اور اللہ سب سے

بڑا ہے۔ اللہ سب

خَلَقَهُمُ وَاللَّهُ أَكْبَرُ مِمَّا أُخْشِيَ وَأُخْزِرُ، لَا إِلَهَ إِلَّا اللَّهُ وَحْدَهُ لَا شَرِيكَ
سے بڑا ہے اپنی مخلوق سے اور جس سے خوف اور ڈر محسوس کیا جاتا ہے۔ اللہ سب سے بڑا ہے۔

سوائے اللہ کے کوئی

لَهُ لَهُ الْمُلْكُ وَلَهُ الْحَمْدُ يُحْيِي وَهُوَ حَيٌّ لَا يَمُوتُ بِيَدِهِ الْخَيْرُ وَهُوَ
معبود نہیں۔ وہ دیکتا ہے۔ اسکا کوئی شریک نہیں اسی کیلئے حکومت ہے۔ اسی کیلئے حمد ہے۔ وہ زندہ کرتا

ہے اور خود زندہ

عَلَى كُلِّ شَيْءٍ قَدِيرٌ۔ اَللّٰهُمَّ صَلِّ عَلٰى مُحَمَّدٍ وَّ اٰلِ مُحَمَّدٍ وَّبَارِكْ
ہے۔ مرتا نہیں۔ اسکے ہاتھ میں خیر و بھلائی ہے اور وہ ہر شے پر قادر ہے۔ اے اللہ تو محمد ﷺ و آل

محمد ﷺ پر رحمت نازل

عَلَى مُحَمَّدٍ وَّ اٰلِهِ كَاَفْضَلِ مَا صَلَّيْتَ وَّبَارَكْتَ وَّنَزَحَمْتَ عَلٰى اِبْرٰهِيْمَ
فرما اور محمد ﷺ و آل محمد ﷺ پر برکت نازل فرما۔ جس طرح تو نے بہترین رحمت اور برکت اور

شفقت ابراہیم علیہ السلام اور آل ابراہیم علیہ السلام

وَالْاِبْرٰهِيْمَ اِنَّكَ حَمِيْدٌ مَّجِيْدٌ وَّ سَلَامٌ عَلٰى جَمِيْعِ النَّبِيِّيْنَ
پر نازل فرمائی۔ تو لائق تعریف ہے اور بزرگی کا مالک ہے۔ تمام نبیوں اور رسولوں پر سلام ہو اور

سب تعریفیں

وَالْمُرْسَلِيْنَ وَالْحَمْدُ لِلَّهِ رَبِّ الْعَالَمِيْنَ، اَللّٰهُمَّ اِنِّيْ اَوْ مِنْ بَوْعِدِكَ

عالمین کے پروردگار کیلئے ہیں۔ اے میرے اللہ میں تیرے وعدے پر ایمان رکھتا ہوں۔ تیرے

رسول ﷺ کی تصدیق
وَأَصَدِّقُ رُسُلَكَ وَاتَّبِعُ كِتَابَكَ
کرتا ہوں۔ اور تیری کتاب کی اتباع کرتا ہوں۔

- ایک معتبر روایت میں وارد ہوا ہے کہ جب حجرِ آسود کے پاس پہنچیں تو اپنے ہاتھ اٹھا کر اللہ کی حمد و ثناء کریں اور پیغمبر خدا ﷺ پر صلوات بھیجیں اور خداوند عالم سے اپنا حج قبول ہونے کی دعا کریں۔ اس کے بعد حجرِ آسود کو بوسہ دیں اور ہاتھوں سے مس کریں۔ اگر بوسہ دینا ممکن نہ ہو تو صرف ہاتھوں سے مس کریں اور اگر ہاتھوں سے مس کرنا بھی ممکن نہ ہو تو اس کی طرف اشارہ کر کے یہ دعا پڑھیں۔

اللَّهُمَّ أَمَانَتِي أَدِينُهَا وَمِينَاقِي تَعَاهَدْتَهُ لِنْتَشَهَدَ لِي بِالْمَوْافَاةِ اللَّهُمَّ
اے میرے اللہ میں نے اپنی امانت ادا کر دی ہے۔ اپنے وعدے کو پورا کر دیا ہے تاکہ تو اس ایقانے

عہد کی گواہی
تَصَدِّيقًا بِكِتَابِكَ وَعَلَى سُنَّةِ نَبِيِّكَ صَلَّى اللَّهُ عَلَيْهِ وَآلِهِ أَشْهَدُ
دے۔ اے اللہ تیری کتاب کی تصدیق کرتے ہوئے تیرے نبی ﷺ کی سنت پر عمل پیرا ہوں۔

میں گواہی دیتا ہوں
أَنْ لَا إِلَهَ إِلَّا اللَّهُ وَحْدَهُ لَا شَرِيكَ لَهُ وَأَنَّ مُحَمَّدًا عَبْدُهُ وَرَسُولُهُ
کہ اللہ کے سوا کوئی معبود نہیں۔ وہ یکتا ہے۔ اس کا کوئی شریک نہیں۔ اور محمد ﷺ اس کے بندے
اور رسول ﷺ ہیں۔

أَمَنْتُ بِاللَّهِ ، وَكَفَرْتُ بِالْحَبْنَةِ وَالطَّاغُوتِ وَالْأَلَاتِ وَالْعُزَّىٰ وَعِبَادَةِ
میں اللہ پر ایمان لایا ہوں اور میں نے انکار کیا ہے۔ طاغوتوں کالات و عزیٰ کا شیطان کی
الشَّيْطَانِ وَعِبَادَةِ كُلِّ نَدِيدٍ عَلَىٰ مِنْ دُونِ اللَّهِ

عبادت کا اور جو کوئی بھی اللہ کے علاوہ خدائی کا دعویٰ کرے اس کا۔

• اگر پوری دعا پڑھنا ممکن نہ ہو تو اس کا کچھ حصہ پڑھیں اور کہیں۔

اللَّهُمَّ الْيَاكُ بَسَطْتُ يَدِي وَفِيمَا عِنْدَكَ عَظَمْتَ رَغْبَتِي فَأَقْبِلْ

اے اللہ میں تیری طرف اپنے ہاتھ پھیلائے ہوئے ہوں اور تیرے پاس جو کچھ ہے اس نے میری

توجہ اور تڑپ کو

سُبْحَتِي وَاغْفِرْ لِي وَارْحَمْنِي اللَّهُمَّ إِنِّي أَعُوذُ بِكَ مِنَ الْكُفْرِ

بڑھا دیا ہے میری تسبیح کو قبول فرما لے۔ مجھے معاف کر دے۔ اور مجھ پر رحمت نازل فرما۔ اے

میرے اللہ میں تیری

وَالْفَقْرِ وَمَوَاقِفِ الْخِزْيِ فِي الدُّنْيَا وَالْآخِرَةِ

پناہ مانگتا ہوں کفر سے فقر سے اور دنیا و آخرت میں ذلت اور رسوائی کے مقامات سے۔

طواف اور اس کے احکام:

حکم نمبر ۱:

تمتع یا عمرہ مفردہ کا احرام باندھنے والے ہر شخص پر مکہ مکرمہ پہنچتے ہی عمرہ کے اعمال میں

سے سب سے پہلا عمل عمرہ تمتع یا عمرہ مفردہ کے لئے خانہ کعبہ کا طواف کرنا واجب ہے۔

حکم نمبر ۲:

طواف یعنی خانہ کعبہ کے گرد سات چکر لگانا۔ ہر چکر حجرِ آسود کے بالمقابل سے شروع ہو کر

مقام ابراہیم علیہ السلام کے اندر سے اور مقام اسماعیل علیہ السلام کے باہر سے ہوتے ہوئے حجرِ آسود

کے بالمقابل تک پورا ہوتا ہے۔ ایک طواف کے لئے سات چکر ہیں۔

حکم نمبر ۳:

طواف عمرہ کارکن ہے اگر کوئی جان بوجھ کر طواف نہ کرے اور وقت گزر جائے تو اس کا عمرہ باطل ہو جائے گا خواہ مسئلہ سے آگاہ ہو یا نہ ہو۔

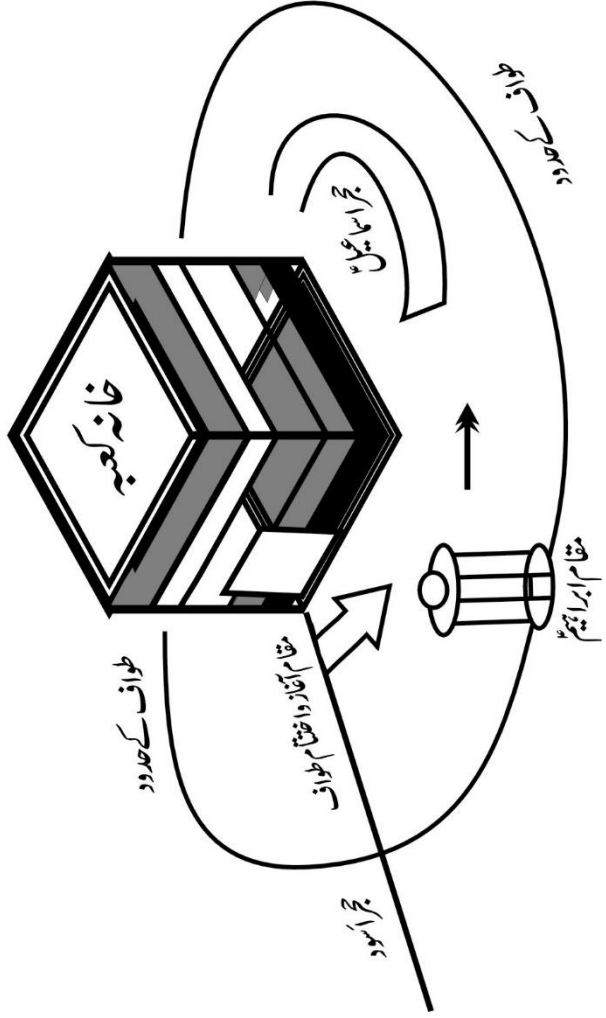
حکم نمبر ۴:

اگر کوئی شخص طواف کرنا بھول جائے تو اسے ہر صورت میں سجالانا واجب ہے اگر واپس گھر آجائے اور واپس جانا ممکن نہ ہو تو کسی معتبر شخص کو نائب بنانا چاہئے۔

حکم نمبر ۵:

اگر محرم خود طواف کرنے کے قابل نہیں اور وقت کے ختم ہونے تک عذر رفع ہونے کا امکان بھی نہ ہو تو اس صورت میں ممکن ہو تو خود اسے لے جا کر طواف کرایا جائے چاہے کاندھے، وہیل چیئر، پالکی میں بٹھا کر ہی کیوں نہ ہو لیکن اگر خود کالے جانا ممکن نہ ہو تو نائب بنایا جائے۔

خانہ کعبہ، حجرِ اسود، حجرِ اسماعیل اور حدودِ طواف کا ایک منظر



واجبات طواف:

واجبات طواف کی دو قسمیں ہیں: پہلی قسم..... شرائط طواف

حکم نمبر ۱:

نیت کرے کہ میں طواف کرتا/کرتی ہوں۔ عمرہ تمتع حجۃ الاسلام / طواف زیارت حج کے لئے واجب قربتہ الی اللہ حج کے ہر عمل کی بجا آوری میں صرف اللہ کی رضا شامل ہو اگر کسی اور کی رضا کا دخل عمل ہو تو عمل باطل ہوگا۔

حکم نمبر ۲:

طواف عمرہ، حج، طواف النساء کرنے والا/والی جنابت، حیض اور نفاس کی حالت میں نہ ہو اور وضو بھی کیا ہوا ہو۔ اگر کوئی جان بوجھ کر یا بھولے سے وضو اور غسل یا تیمم کے بغیر واجب طواف بجالائے تو اس کا طواف باطل ہوگا البتہ مستحب طواف میں وضو نہ ہو تو کوئی حرج نہیں۔ تاہم وضو کی سخت تاکید ہے۔

حکم نمبر ۳:

اگر دوران طواف چوتھے چکر کے بعد حدث صادر ہو جائے (یعنی کوئی ایسا کام جس سے وضو باطل ہو جائے) تو طواف وہیں چھوڑ کر وضو کرے اور جہاں سے طواف چھوڑا تھا، وہیں سے شروع کرے۔ لیکن اگر چوتھا چکر پورا ہونے سے پہلے حدث صادر ہو جس سے وضو باطل ہو جائے تو احتیاط واجب یہ ہے کہ اس طواف کو مکمل کر کے از سر نو اول سے طواف مکمل کرے۔

حکم نمبر ۴:

اگر طواف کے دوران کوئی مجنب ہو جائے یا عورت کو حیض آنے لگ جائے تو فوراً مسجد الحرام سے باہر نکل جائے۔ اگر چوتھا چکر مکمل کرنے سے پہلے اس صورت کا سامنا ہو تو غسل کر کے از سر نو طواف کرے۔ استحاضہ والی عورت مخصوص اعمال پر کر کے طواف کر سکتی ہے۔
حکم نمبر ۵:

طواف کے دوران جسم اور لباس کا پاک ہونا واجب ہے۔ بنا بر احتیاط واجب طواف میں اس نجاست سے بھی پرہیز کرنا چاہیے جو نماز میں معاف ہے۔ یعنی درہم بغلی کے برابر خون اور نجس ٹوپی، موزہ، ازار بند وغیرہ نجس انگوٹھی سے بھی اجتناب کرنا چاہیے۔
حکم نمبر ۶:

اگر دوران طواف بدن یا لباس کو کوئی نجاست لگ جائے تو اظہر یہ ہے کہ طواف چھوڑ کے بدن کو پاک کر کے جہاں طواف کو چھوڑا تھا وہیں سے شروع کر دے۔
حکم نمبر ۷:

مردوں کا مختون ہونا ضروری ہے۔ یہ شرط عورتوں کے لئے نہیں ہے۔ احتیاط واجب یہ ہے کہ نابالغ بچوں میں بھی اس شرط کا خیال رکھا جائے۔ اگر کوئی بچہ پیدائشی طور پر مختون ہو تو اس کا طواف صحیح ہے۔
حکم نمبر ۸:

کسی غیر مختون کو احرام باندھنے پر مجبور کیا جائے تو اس کا احرام تو صحیح ہوگا لیکن طواف صحیح نہیں ہوگا۔ اگر اس بچے نے حج کا احرام باندھا ہے تو اس کا طواف نساء باطل ہے۔ اور عورت کا اس کے

لئے حلال ہونا مشکل ہے۔ لہذا اس کو ختنہ کرا کے طواف کرایا جائے یا وہ خود طواف کرے گا تو تب عورت حلال ہوگی۔

حکم نمبر ۹:

شرمگاہ کو چھپانا واجب ہے۔ اگر کوئی شخص شرمگاہ چھپائے بغیر طواف کرے تو اس کا طواف باطل ہے۔ غصبی چیز سے شرمگاہ چھپانا جائز نہیں اور وہ طواف کے لئے کافی نہیں ہوگی۔ طواف میں نمازی کے لباس کی شرائط کا خیال رکھا جائے۔

حکم نمبر ۱۰:

احتیاط واجب ہے کہ طواف کے دوران موالات عرفی کا خیال رکھا جائے، یعنی ہر چکر کے بعد دوسرا چکر اسی طرح سات مکمل کئے جائیں۔ زیادہ دیر وقفہ کرنا جائز نہیں۔ اگر صفائی یا نماز جماعت کی وجہ سے طواف رک جائے تو صبر کرے جہاں سے طواف چھوڑا تھا وہیں سے شروع کرے۔ (جواد علی)

دوسری قسم..... طریقہ طواف

حکم نمبر ۱:

حجر اسود کے کسی بھی حصے کے مقابل سے طواف شروع کرنا کافی ہے۔ حجر اسود کے سامنے تمام اجزا بدن کا ہونا ضروری نہیں ہے اور حجر اسود کے سامنے سے شروع کرنا اتنا ہو کہ عرف عام میں اسے سامنے سے شروع کرنا کہا جائے۔ یاد رہے کہ حجر اسود کے جس حصے سے طواف شروع کیا ہے ساتواں چکر وہیں پر ختم ہوگا۔

حکم نمبر ۲:

ہر چکر حجر اسود پر ختم کرنا واجب ہے اور بغیر ٹھہرے ہوئے ساتوں چکر لگانا۔ ہر چکر ختم کر کے کھڑا ہونا اور پھر شروع کرنا ضروری نہیں، یہ جاہلوں کا طرز عمل ہے۔ طواف کرتے وقت خانہ کعبہ کو طواف کرنے والے کے بائیں جانب ہونا ضروری ہے۔

حکم نمبر ۳:

اگر خانہ کعبہ کا طواف کرتے وقت کسی وقت کا نہما دمقابل نہ بھی رہے تو کوئی حرج نہیں۔ البتہ عام لوگوں کی طرح معمول کے مطابق طواف خانہ کعبہ حجر اسود، حجر اسماعیل علیہ السلام اور حدود طواف کا خیال کرے۔ اس صورت میں تقریباً پشت بہ قبلہ بھی ہو جائے تو بھی طواف صحیح ہے۔

حکم نمبر ۴:

طواف کا ہر چکر اپنے سہارے پر لگانا چاہیے۔ اگر کوئی بھیڑ کی وجہ سے بغیر اختیار کے چکر لگالے تو کافی نہیں ہوگا۔ طواف کرتے وقت جس طرح چل سکتا ہے۔ چلے آرام سے بھی اور دوڑ کر بھی چل سکتا ہے۔

حکم نمبر ۵:

حجر اسماعیل علیہ السلام جو خانہ کعبہ سے متصل جگہ کا نام ہے اس کو بھی طواف کے اندر قرار دینا واجب ہے۔ اگر کوئی اس کے اندر سے طواف کرے گا تو طواف باطل ہوگا۔ خواہ وہ بھولے سے اندر سے گزرا ہو۔

حکم نمبر ۶:

اگر کوئی شخص طواف کے کسی چکر میں حجر اسماعیل علیہ السلام شامل نہ کر سکے یا دیوار کے

اوپر سے گزرے تو احتیاط واجب یہ ہے کہ اتنا طواف پھر سے کرے اور پھر طواف کا اعادہ کرے۔ اگر چہ بظاہر دوبارہ طواف کرنا ضروری نہیں ہے۔

حکم نمبر ۷:

خانہ کعبہ اور مقام ابراہیم علیہ السلام کے اندر جتنا فاصلہ ہے، چاروں طرف اتنے فاصلے کے اندر طواف کرنا واجب ہے یعنی تقریباً ساڑھے چھتیس ہاتھ لہذا اگر کوئی مقام ابراہیم علیہ السلام کے باہر سے گزرتے ہوئے اس مقام کو بھی طواف میں شامل کر لے تو اس کا طواف باطل ہے۔ (آقای خمینی، آقای فاضل، آقای ہجرت)

- دوران طواف مقام ابراہیم علیہ السلام کے باہر مسجد الحرام کی دیواروں تک اور اسی طرح اوپر کی منزلوں پر طواف کرنا صحیح ہے۔ (آقای شیرازی، آقای خوئی، آقای گلپایگانی، آقای تبریزی، آقای مکارم شیرازی، آقای سیدتانی، آقای صافی، آقای وحید خراسانی، آقای نوری، آقای خامنہ ای صرف نیچے والی اس منزل پر جو خانہ کعبہ کی چھت سے نیچے ہے حافظ مشیر حسین) (جوادی اہلی)
- اوپر کی منزل پر اضطراری صورت میں طواف کرنے والا خود بھی جتنا فوری ممکن ہو نماز مقام ابراہیم علیہ السلام پر آکر پڑھے اور نہ ممکن ہو تو اوپر جانے سے پہلے نائب کے بھی ذمہ لگائے۔ جو اس کے پہنچنے سے پہلے نماز پڑھے۔ (جوادی اہلی)
- دوسرے طبقے پر طواف کرنا اور سعی کرنا جائز ہے اور اضطراری صورت میں سعی کے لیے نئے مسعی میں سعی کرنا بھی جائز ہے۔ (سید صادق شیرازی) (جوادی اہلی)
- اگر مسعی کا موجودہ دوسرا طبقہ صفا و مروہ کے درمیان ہے اور ان سے اونچا نہیں ہے تو جائز ہے اور بعید نہیں کہ زمین اور سقف کعبہ مکرمہ کے محاذی سطح کے درمیان فضا میں طواف بھی کافی

ہو گا اگرچہ خلاف احتیاط ہوگا۔ (آقای خامنہ ای)

- جہاں تک طواف کر نیوالوں کا ہجوم ہو اور اس ہجوم کے ساتھ متصل طواف خواہ دیوار حرم تک چلا جائے، جائز ہے۔ (گلیا یگانی قدس سرہ) (جواد آملی) (سیدستانی) (بشیر حسین نجفی)
 - مقام ابراہیم علیہ السلام طواف میں داخل ہونے سے طواف باطل ہو جائے گا اور اعادہ لازم ہے۔ لیکن اضطراری حالت میں جائز ہے۔
- (آقای فاضل لنکرانی) لیکن اضطراری حالت میں جائز ہے۔

حکم نمبر ۸:

طواف کرنے والے کا ان مقامات سے باہر طواف کرنا جو خانہ کعبہ کا جزو شمار کئے جاتے ہیں، واجب ہے۔ لہذا شاذروان جو خانہ کعبہ کی دیوار کے ساتھ "پشتہ" بلند جگہ بنی ہوئی ہے اس کو بھی طواف میں داخل کرنا واجب ہے۔ اگر کوئی دوران طواف دیوار کعبہ پر چڑھ جائے تو اتنا طواف باطل ہوگا۔ اس کا اعادہ کرنا چاہیے۔ (آقای فاضل، آقای خوئی، آقای نوری) دوران طواف دیوار کعبہ پر اس جگہ پر ہاتھ رکھنا جائز ہے جہاں شاذروان ہے۔ اگرچہ احتیاط مستحب اجتناب کرنے میں ہے۔ اسی طرح حجر اسماعیل علیہ السلام کی دیوار پر ہاتھ رکھنا جائز ہے۔ اگرچہ مستحب یہ ہے کہ ہاتھ نہ رکھا جائے۔ (آقای سیدستانی، آقای بہجت، آقای صافی)

حکم نمبر ۹:

طواف کے لئے پورے سات چکر لگانا واجب ہیں۔ لہذا اگر کوئی طواف کرنے والا جان بوجھ کر سات چکروں سے کم یا زیادہ کا ارادہ رکھتا ہو تو اس کا طواف باطل ہے اور اگرچہ طواف کرنے والا جان بوجھ کر سات چکروں پر ہی طواف ختم کر دے۔ احتیاط واجب یہ ہے کہ غفلت یا بھول کر ایسا

کرے تو بھی دوبارہ طواف صحیح ہے۔

حکم نمبر ۱۰:

اگر کوئی شخص طواف کر رہا ہو اور نماز واجب کا وقت تنگ ہو جائے تو طواف کو چھوڑ کر نماز پڑھنی چاہیے۔ اگر چار چکر مکمل کرنے کے بعد طواف چھوڑا ہو تو وہیں سے طواف مکمل کرنا چاہیے جہاں سے چھوڑا تھا۔ اگر چار چکر مکمل کرنے سے پہلے طواف چھوڑا تھا تو دوبارہ طواف کرے۔ اسی طرح نماز جماعت یا واجب نماز کو وقت فضیلت میں پڑھنے کے لئے طواف کو چھوڑنا جائز بلکہ مستحب ہے۔

حکم نمبر ۱۱:

اگر کسی کو حجر اسود پر ساتواں چکر ختم کرنے کے بعد یہ شک ہو کہ یہ سات چکر ہوئے ہیں یا آٹھ یا زیادہ تو شک کی پرواہ نہ کرے، طواف صحیح ہے۔ البتہ کسی کو حجر اسود تک پہنچنے سے پہلے ساتویں یا آٹھویں چکر کا شک ہو تو طواف باطل ہوگا۔ اسی طرح اگر چکر کے آخر یا بیچ میں چھٹے ساتویں یا کسی اور کم عدد میں شک ہو جائے تو طواف باطل ہے۔ کثیر الشک کو طواف کے چکر کی تعداد میں اپنے شک کی پرواہ نہیں کرنا چاہئے۔ احتیاطاً کسی دوسرے شخص کو تعداد یاد رکھنے کے لئے ساتھ رکھ لے۔

حکم نمبر ۱۲:

اگر کوئی شخص کسی مریض یا بچے کو طواف کرائے اور خود بھی طواف کا قصد کرے تو دونوں کے طواف صحیح ہوں گے۔

حکم نمبر ۱۳:

طواف کرتے وقت ہنسنے، بولنے، شعر پڑھنے میں کوئی اشکال نہیں۔ البتہ مکروہ ہے۔
 طواف کرتے وقت ذکر خدا، دعائیں اور قرآن کی تلاوت کرنا چاہیے۔ اسی طرح دوران طواف دائیں،
 بائیں، آگے، پیچھے دیکھنا جائز ہے دوران طواف استراحت و آرام کے لئے بیٹھنا اور لیٹنا جائز ہے۔
طواف کی دعائیں:

طواف کے دوران ہر چکر شروع کرتے وقت بالترتیب یہ دعائیں پڑھیں۔ ان کا پڑھنا
 مستحب ہے۔

پہلے چکر کی دعا

بِسْمِ اللّٰهِ الرَّحْمٰنِ الرَّحِیْمِ
 اَللّٰهُمَّ اِنِّیْ اَسْأَلُكَ بِاسْمِكَ الَّذِیْ یُمْسِیْ بِہِ عَلٰی ظُلْلِ الْمَآءِ کَمَا
 اے میرے اللہ میں تیرے اس نام کے صدقے میں مانگتا ہوں جس کے ذریعے پانی کی لہروں پر

چلا جاتا

یُمْسِیْ بِہِ عَلٰی جُدَدِ الْاَرْضِ وَ اَسْأَلُكَ بِاسْمِكَ الَّذِیْ یَهْتَزُّ لَہُ
 ہے۔ جس طرح زمین کی سطح پر چلا جاتا ہے اور میں مانگتا ہوں تیرے اس نام کے صدقے میں جس

کے ذریعے تیرا

عَرْشُکَ وَ اَسْأَلُكَ بِاسْمِكَ الَّذِیْ تَهْتَرُّ بِہِ اَفْدَامُ مَلٰئِکَتِکَ وَ
 عرش قائم ہے۔ اور میں تجھ سے مانگتا ہوں تیرے اس اسم کے صدقے میں جس کے ذریعے

تیرے فرشتوں کے

اَسْأَلُكَ بِاسْمِكَ الَّذِیْ دَعَاکَ بِہِ مُوسٰی مِنْ جَانِبِ الطَّوْرِ
 پاؤں ٹھہرتے ہیں اور میں مانگتا ہوں تیرے اس اسم کے صدقے میں جس کے ذریعے کوہ طور کے

دامن میں حضرت

فَاسْتَجَبْتَ لَہُ وَ اَلْقِیْتَ عَلَیْہِ مَحَبَّةً مِّنْکَ وَ اَسْأَلُكَ بِاسْمِكَ

موسیٰ نے تجھے پکارا اور تو نے اس کو جواب دیا اور اس کے دل میں اپنی محبت کو ڈالا۔ میں سوال کرتا

ہوں تیرے اس

الَّذِي غَفَرْتَ بِهِ لِمُحَمَّدٍ مَا تَقَدَّمَ مِنْ ذَنْبِهِ وَمَا تَأَخَّرَ وَاتَّمَمْتَ

نام کے صدقے میں جس کے ذریعے تو نے حضرت محمد ﷺ کی اگلی پچھلی تکلیفیں دُور کر دیں اور

ان پر تو نے اپنی نعمتیں

عَلَيْهِ نِعْمَتَكَ أَنْ تَرَزُقَنِي خَيْرَ الدُّنْيَا وَالْآخِرَةِ

تمام کر دیں۔ یہ کہ تو مجھے دُنیا اور آخرت کی بھلائی عطا فرما۔

دوسرے چکر کی دُعا:

بِسْمِ اللَّهِ الرَّحْمَنِ الرَّحِيمِ

اللَّهُمَّ إِنِّي إِلَيْكَ فَقِيرٌ وَإِنِّي خَائِفٌ مُسْتَجِيرٌ وَلَا تُغَيِّرْ جِسْمِي

اے میرے اللہ میں تیری طرف محتاج ہوں، میں ڈرنے والا ہوں، پناہ چاہنے والا ہوں، تو نہ

میرے جسم کو

وَلَا تُبَدِّلْ اسْمِي

تبدیل فرما اور نہ ہی میرے نام کو بدل دے۔

اللَّهُمَّ صَلِّ عَلَى مُحَمَّدٍ وَآلِ مُحَمَّدٍ

• جب خانہ کعبہ کے دروازے کے سامنے پہنچیں۔ تو یہ دعا پڑھیں۔

سَأَلْتُكَ فَقِيرُكَ مِسْكِينُكَ بِبَابِكَ فَتَصَدَّقْ عَلَيْهِ بِالْجَنَّةِ

تیرے حضور سوال کرنے والا محتاج تیرا مسکین تیرے دروازے پر ہے۔ پس اسے جنت عطا فرما۔

اے میرے اللہ

اللَّهُمَّ الْبَيْتُ بَيْنُكَ وَالْحَرَمُ حَرَمُكَ وَالْعَبْدُ عَبْدُكَ وَهَذَا

یہ تیرا گھر ہے اور یہ حرم تیرا حرم ہے۔ اور یہ بندہ تیرا بندہ ہے۔ اور یہ مقام تیرے حضور پناہ لینے

والا مقام

مَقَامُ الْعَائِدِ بِكَ الْمُسْتَجِيرِ بِكَ مِنَ النَّارِ فَأَعْتِقْنِي وَوَالِدِيَّ وَ

ہے۔ جہنم کی آگ سے تیری پناہ لینے والا ہوں۔ میری گردن میرے ماں باپ میرے اہل و عیال

میری اولاد

أَهْلِي وَوُلْدِي وَ إِخْوَانِي الْمُؤْمِنِينَ مِنَ النَّارِ يَا جَوَادُ يَا كَرِيمُ
اور میرے مومن بھائیوں کو اے سخی اور اے کریم جہنم سے آزاد کر دے۔
اللَّهُمَّ صَلِّ عَلَى مُحَمَّدٍ وَآلِ مُحَمَّدٍ

تیسرے چکر کی دُعا:

جب حجر اسماعیل علیہ اسلام کے پاس پہنچیں تو اپنے چہرے کو میزابِ رحمت ”پرناہ“ کی طرف کریں اور سر بلند کر کے کہیں:-

بِسْمِ اللَّهِ الرَّحْمَنِ الرَّحِيمِ

اللَّهُمَّ ادْخُلْنِي الْجَنَّةَ وَاجْرِنِي مِنَ النَّارِ بِرَحْمَتِكَ وَ عَافِنِي مِنَ
میرے اللہ مجھے جنت میں داخل کرو اور اپنی رحمت کے صدقے میں مجھے جہنم سے بچالے۔ بیماری

سے مجھے سلامتی

السُّفْمِ وَأَوْسِعْ عَلَيَّ مِنَ الرِّزْقِ الْحَلَالِ وَأَدْرَأْ عَنِّي شَرَّ فَسَقَةِ
عطا فرما۔ میرے رزقِ حلال میں وسعت عطا فرما مجھ سے فاسق و فاجر جنوں اور انسانوں کے شر کو دور فرما۔
الْجِنِّ وَالْإِنْسِ وَشَرَّ فَسَقَةِ الْعَرَبِ وَالْعَجَمِ
اور عرب و عجم کے فاسقوں کے شر کو دور فرما۔

• پھر یہ دُعا پڑھیں۔

يَا ذَا الْمَنِّ وَالطَّوْلِ يَا ذَا الْجُودِ وَالْكَرَمِ إِنَّ عَمَلِي ضَعِيفٌ فَصَاعِفَةٌ
اے صاحبِ احسان اور مہربانی کرنیوالے اے صاحبِ سخا اور کرم کرنیوالے بیشک میرے اعمال کمزور
لِي وَتَقَبَّلْهُ مِنِّي إِنَّكَ أَنْتَ السَّمِيعُ الْعَلِيمُ
ہیں۔ ان کو کئی گنا بڑھا دے اور ان کو مجھ سے قبول فرما لے بیشک تو سننے اور جاننے والا ہے۔

چوتھے چکر کی دُعا:

جب رکن یمانی پر پہنچیں تو ہاتھ اٹھا کر یہ کہیں:

بِسْمِ اللّٰهِ الرَّحْمٰنِ الرَّحِیْمِ
 يَا اللّٰهَ يَا وَلِيَّ الْعَافِيَةِ وَخَالِقَ الْعَافِيَةِ وَرَازِقَ الْعَافِيَةِ وَالْمُنْعِمَ بِالْعَافِيَةِ
 اے اللہ! اے عافیت و سلامتی کے مالک، اے سلامتی کے خالق اور عافیت و سلامتی کے ساتھ

انعام عطا فرمانے

وَالْمَنَّانُ بِالْعَافِيَةِ وَ الْمُتَفَضِّلُ بِالْعَافِيَةِ عَلَيَّ وَعَلَى جَمِيعِ خَلْقِكَ يَا رَحْمٰنَ
 والے، مجھ پر اور اپنی ساری مخلوق پر عافیت کیساتھ فضل و کرم کرنیوالے۔ اے دنیا اور آخرت میں

مہربان اور

الدُّنْيَا وَالْآخِرَةِ وَرَحِيمُهُمَا صَلَّى عَلَيَّ مُحَمَّدٌ ﷺ وَالْمُحَمَّدِيُّ ﷺ
 دونوں میں رحم کرنے والے محمد ﷺ، آل محمد ﷺ پر رحمت نازل فرما اور ہمیں دنیا اور آخرت

میں سلامتی عطا فرما۔

فِي الدُّنْيَا وَالْآخِرَةِ يَا اَرْحَمَ الرَّاحِمِيْنَ
 اے رحم کرنے والوں میں سب سے زیادہ رحم کرنے والے۔

پانچویں چکر کی دُعا:

خانہ کعبہ کی طرف سر بلند کر کے یہ کہیں:-

بِسْمِ اللّٰهِ الرَّحْمٰنِ الرَّحِیْمِ
 الْحَمْدُ لِلّٰهِ الَّذِي شَرَّفَكَ وَ عَظَّمَكَ وَالْحَمْدُ لِلّٰهِ الَّذِي بَعَثَ
 سب تعریفیں اس اللہ کے لئے ہیں جس نے تجھے شرف عطا کیا اور تجھے عظمت عطا کی۔ اور سب

تعریفیں اس اللہ کے

مُحَمَّدًا نَبِيًّا وَجَعَلَ عَلَيَّ اِمَامًا اَللّٰهُمَّ اهْدِلْهُ خِيَارَ خَلْقِكَ
 لئے ہیں جس نے محمد ﷺ کو نبی بنا کر بھیجا اور علی علیہ السلام کو امام بنایا اے میرے اللہ اس کے

صدقے میں اپنی مخلوق میں سے

وَجَبَّيْنَهُ شِرَارَ خَلْقِكَ

بہترین ہستی کیلئے ہدایت فرما اور اپنی مخلوق کے بدترین فرد کے شر سے محفوظ فرما۔

اللَّهُمَّ صَلِّ عَلَى مُحَمَّدٍ وَآلِ مُحَمَّدٍ

• جب حجرِ آسود اور رکنِ یمانی کے درمیان پہنچیں تو یہ کہیں۔

رَبَّنَا آتِنَا فِي الدُّنْيَا حَسَنَةً وَفِي الْآخِرَةِ حَسَنَةً وَقِنَا عَذَابَ النَّارِ

اے ہمارے پروردگار ہمیں دُنیا اور آخرت کی بھلائی اور نیکی عطا فرما اور ہمیں جہنم کے عذاب سے

محفوظ فرما۔

اللَّهُمَّ صَلِّ عَلَى مُحَمَّدٍ وَآلِ مُحَمَّدٍ

چھٹے چکر کی دُعا:

بِسْمِ اللَّهِ الرَّحْمَنِ الرَّحِيمِ

اللَّهُمَّ الْبَيْتُ بَيْنُنَاكَ وَالْعَبْدُ عَبْدُكَ وَهَذَا مَقَامُ الْعَائِذِ بِكَ مِنْ

اے میرے اللہ۔ یہ گھر تیرا گھر ہے۔ اور یہ بندہ تیرا بندہ ہے اور یہ مقام جہنم کی آگ سے تیرے

حضور پناہ لینے کا

النَّارِ اللَّهُمَّ مِنْ قِبَلِكَ الرُّوحُ وَالْفَرَجُ وَالْعَافِيَةُ اللَّهُمَّ إِنَّ عَمَلِي

مقام ہے۔ اے میرے اللہ تیری جانب سے خوشحالی، کشادگی اور عافیت ہے۔ اے میرے اللہ

بیشک میرے اعمال

ضَعِيفٌ فَضَاعَفَهُ لِيْ وَاغْفِرْ لِيْ مَا طَلَعَتْ عَلَيْهِ مِنِّيْ وَخَفِيَ عَلَيَّ

کمزور اور ضعیف ہیں۔ انکو میرے لئے کئی گنا بڑھا دے اور میرے جن گناہوں سے تو باخبر ہے اور

تیری مخلوق

خَلْقَكَ أَسْتَجِيرُ بِاللَّهِ مِنَ النَّارِ

سے پوشیدہ ہیں ان کو معاف فرمادے۔ اے اللہ جہنم کی آگ سے میں تیری پناہ مانگتا ہوں۔

اللَّهُمَّ صَلِّ عَلَى مُحَمَّدٍ وَآلِ مُحَمَّدٍ

ساتویں چکر کی دُعا:

بِسْمِ اللَّهِ الرَّحْمَنِ الرَّحِيمِ

اللَّهُمَّ إِنَّ عُنْدِي أَفْوَاجًا مِنْ ذُنُوبٍ وَ أَفْوَاجًا مِنْ خَطَايَا وَ عِنْدَكَ
اے میرے اللہ میرے پاس گناہوں کی فوجیں ہیں اور غلطیوں و کوتاہیوں کی فوجیں ہیں اور

تیرے پاس رحمت

أَفْوَاجٍ مِنْ رَحْمَةٍ وَ أَفْوَاجٍ مِنْ مَغْفِرَةٍ يَا مَنْ اسْتَجَابَ لِابْتِغَاثِ
اور بخشش کی فوجیں ہیں اور اے وہ ذات جو اپنی مخلوق کے بدترین فرد شیطان کی درخواست قبول

کرنے والا ہے اور اس

خَلْفَهُ إِذْ قَالَ أَنْظِرْنِي إِلَى يَوْمٍ يُبْعَثُونَ، اسْتَجِبْ لِي
سے فرماتا ہے۔ جس دن سب دوبارہ زندہ ہوں گے اس دن تک تجھے مہلت دیتا ہوں میری دعاؤں
کو قبول فرما۔

• پھر یہ دُعا پڑھیں:-

اللَّهُمَّ فَتَعْنِي بِمَا رَزَقْتَنِي وَ بَارِكْ لِي فِي مَا آتَيْتَنِي
اے میرے اللہ تو نے جو رزق مجھے عطا فرمایا ہے اس میں مجھے قناعت عطا فرما اور جو کچھ تو نے مجھے
دیا ہے اس میں برکت عطا فرما

پھر اپنے گناہوں کا اعتراف کرتے ہوئے خداوند عالم سے ان کی مغفرت طلب کریں۔ جو
چاہیں دُعا مانگیں انشاء اللہ مستجاب ہوگی۔ پھر رکن یمانی کو استلام کریں اور حجرِ اسود کے قریب اپنے
طواف کو ختم کریں۔

نمازِ طواف:


نیت: نماز طواف پڑھتا ہوں (پڑھتی ہوں) عمرہ مفردہ / عمرہ تمتع / حج تمتع کی حجۃ الاسلام کیلئے
واجب قرینۃً اِلی اللہ

• یہاں چند احکام ہیں۔

حکم نمبر ۱:

طواف عمرہ / حج کو پورا کرنے کے بعد نماز صبح کی طرح دو رکعت نماز مقام ابراہیم علیہ السلام کے پاس پڑھنا واجب ہے۔ مقام ابراہیم علیہ السلام کی پشت کے جتنا نزدیک ہو سکے پڑھنا بہتر ہے۔ البتہ دوسروں کیلئے باعث زحمت نہ بنیں۔ بھیڑ کی صورت میں مقام ابراہیم علیہ السلام کے پاس جتنا نزدیک ہو سکے نماز پڑھی جائے۔ مستحب طواف کیلئے مسجد الحرام کی دیوار تک نماز طواف پڑھنے میں کوئی امر مانع نہیں ہے۔ (سید شیرازی۔ حافظ بشیر حسین نجفی۔ جواد آملی۔ جعفر سبحانی)

مقام ابراہیم علیہ السلام کے پیچھے عورتیں اور مردوں کے درمیان معمولی سا فاصلہ ہو اگرچہ ایک بالشت ہی ہو یا مرد عورت سے تھوڑا آگے ہو تو نماز صحیح ہے۔ (آقای خامنہ ای، جعفر سبحانی، جوادی آملی)



مقام آغاز و اختتام طواف
حجر اسود



مقام ابراہیم



نماز طواف مقام ابراہیم علیہ السلام

حکم نمبر ۲:

نماز طواف میں سجدے والے سوروں کے علاوہ کوئی بھی سورہ پڑھا جاسکتا ہے البتہ پہلی رکعت میں حمد کے بعد قُلْ هُوَ اللَّهُ أَحَدٌ اور دوسری رکعت میں قُلْ يَا أَيُّهَا الْكَافِرُونَ کا پڑھنا مستحب ہے۔

حکم نمبر ۳:

نماز طواف کو نماز صبح کی طرح آواز سے یا ظہر کی طرح آہستہ پڑھنا جائز ہے۔ طواف کے بعد نماز کا جلد بجالانا ناخوش ہے۔

حکم نمبر ۴:

نماز طواف کو پڑھے بغیر بعد کے اعمال بجالائے تو بظاہر دوسرے اعمال کا نماز طواف کے بعد دوبارہ بجالانا ضروری نہ ہوگا۔ اگرچہ احتیاط مستحب اعادہ کرنے میں ہے۔

حکم نمبر ۵:

اگر کوئی شخص قرأت اور واجب اذکار کو یاد نہ کر سکے تو جس طرح نماز پڑھ سکتا ہے پڑھے، کافی ہوگا۔ اگر ممکن ہو تو دوسرے شخص کو پڑھانے کیلئے نائب مقرر کرے۔ احتیاط یہ ہے کہ مقام ابراہیم علیہ السلام پر کسی عادل شخص کی اقتداء کرے۔ لیکن نماز جماعت پر اکتفاء نہ کرے۔ اسی طرح نائب مقرر کرنا بھی کافی نہ ہوگا۔

حکم نمبر ۶:

نماز طواف بھول جانے والے شخص کے لئے اگر مسجد الحرام پلٹ کر آنا مشکل ہو تو جہاں بھی یاد آئے پڑھ لینا چاہیے اور آسانی کی صورت میں حرم پلٹ کر آنا ضروری ہے بصورت دیگر کسی کو

نائب بنائے جو مقام ابراہیم علیہ اسلام پر نماز پڑھے، سجالات کے بعد والے اعمال کا دوبارہ انجام دینا ضروری نہیں۔ (امام خمینی)

اگر بھول کر نماز طواف ترک ہو جائے تو جب جہاں یاد آئے ادا کرے اور لاعلمی کی وجہ سے ترک کرنے والے کے لیے بھی بھول جانے کا حکم ہے۔ (آقای فاضل لنکرانی، آقای صادق شیرازی) جو جان بوجھ کر نماز طواف ترک کرے وہ ادا کرے۔ (آقای فاضل لنکرانی، آقای صادق شیرازی)

مسجد الحرام میں عورت مرد کا برابر کھڑے ہو کر نماز پڑھنا صحیح ہے۔ (آقای فاضل لنکرانی، آقای صادق شیرازی)

حکم نمبر ۷:

ہر قسم کے پتھروں پر سجدہ جائز ہے چاہے وہ سنگ مرمر ہو یا معدنی سیاہ پتھر۔ اسی طرح چونے بچ کے پتھروں پر بھی پکائے جانے سے پہلے سجدہ جائز ہے۔ مسجد الحرام اور مسجد نبوی میں اس طرح کے لگے ہوئے پتھروں اور قالینوں پر سجدہ کرنا جائز ہے۔ تقیہ کی حالت میں ان پر سجدہ گاہ رکھ کر سجدہ کرنا حرام ہے اور اس وجہ سے نماز میں بھی اشکال پیدا ہو جاتا ہے۔

امام مسجد حرام و مسجد نبوی کی اقتداء میں نماز جماعت اور قالینوں پر سجدہ صرف حالت اضطرار میں جائز ہے۔ (سید شیرازی۔ بشیر حسین نجفی)

حکم نمبر ۸:

نماز کے بعد اللہ کی حمد و ثناء کرنا محمد ﷺ و آل محمد ﷺ پر صلوات بھیجنا اللہ سے قبول کر لینے کی دعا کرنا نیز اس دعا کا پڑھنا مستحب ہے۔

بِسْمِ اللّٰهِ الرَّحْمٰنِ الرَّحِیْمِ
اللّٰهُمَّ تَقَبَّلْ مِنِّيْ وَلَا تَجْعَلْهُ اَجْرَ الْعَهْدِ مِنِّيْ اَلْحَمْدُ لِلّٰهِ بِمَحَامِدِهِ
اے میرے اللہ مجھ سے قبول فرما اور اس کو میرے لئے آخری نہ قرار دے۔ سب تعریفیں اللہ

کیلئے ہیں۔ اس کی تمام
كُلِّهَا عَلٰی نِعْمَاتِهِ كُلِّهَا حَتّٰی يَنْتَهِيَ اَلْحَمْدُ اِلٰی مَا يُحِبُّ وَيَرْضٰى اللّٰهُمَّ
تعریفوں کے ساتھ اس کی تمام نعمتوں پر اتنی تعریفیں کہ تعریفیں ہی ختم ہو جائیں۔ یہاں تک کہ
وہ پسند کرے اور راضی

صَلِّ عَلٰی مُحَمَّدٍ وَّ اٰلِ مُحَمَّدٍ وَ تَقَبَّلْ مِنِّيْ وَ طَهِّرْ قَلْبِيْ وَ زَكِّ عَمَلِيْ
ہو جائے۔ اے اللہ تو محمد ﷺ و آل محمد ﷺ پر رحمت نازل فرما اور مجھ سے قبول فرما۔ میرے

دل کو پاک فرما۔ میرے عمل کو خالص فرما

• دوسری روایت کے مطابق یہ بھی پڑھیں۔

بِسْمِ اللّٰهِ الرَّحْمٰنِ الرَّحِیْمِ
اللّٰهُمَّ اِزْحَمْنِيْ بِطَاعَتِيْ اِيَّاكَ وَ طَاعَةِ رَسُوْلِكَ صَلَوٰتِكَ عَلَيْهِ
اے اللہ تیری اس اطاعت اور تیرے رسول ﷺ پر اور اس کی آل علیہم السلام پر تیری رحمت ہو

جسکی اطاعت کی وجہ سے

وَ اٰلِهِ۔ اللّٰهُمَّ جَنِّبْنِيْ اَنْ اَتَعَدَّى حُدُوْدَكَ وَ اَجْعَلْنِيْ مِمَّنْ يُحِبُّكَ
مجھ پر رحم فرما اور مجھے اپنی حدود سے تجاوز کرنے سے محفوظ فرما اور مجھے ان میں سے قرار دے جو

تجھے اور

وَ يُحِبُّ رَسُوْلَكَ وَ مَلَائِكَتِكَ وَ عِبَادِكَ الصّٰلِحِيْنَ

تیرے رسول ﷺ کو تیرے فرشتوں کو اور تیرے نیک بندوں کو پسند فرماتے ہیں۔

اور بعض روایات میں ہے کہ حضرت امام جعفر صادق علیہ السلام نماز طواف کے بعد

سجدے میں جا کر یہ دعا پڑھتے تھے۔

بِسْمِ اللّٰهِ الرَّحْمٰنِ الرَّحِیْمِ
سَجَدًا لَكَ وَ جُوْهِیْ تَعْبُدًا وَ رَقًا اِلٰهًا اِلَّا اَنْتَ حَقًّا حَقًّا اَلْاَوَّلُ قَبْلَ

میں نے تیرے لئے سجدہ کیا۔ تیرا عبد اور غلام ہوتے ہوئے تیرے سوا کوئی معبود نہیں۔ مگر تو ہی

معبود حق

كُلِّ شَيْءٍ ۚ وَالْآخِرُ بَعْدَ كُلِّ شَيْءٍ ۚ وَهَا أَنَا ذَابِنٌ يَدِيكَ نَاصِيَتِي
ہے۔ تو ہر شے سے پہلے ہے اور ہر شے کے بعد بھی ہے۔ اور میں تیرے حضور تیرے ہاتھوں میں

میری باگ ڈور

بِيَدِكَ فَاعْفِرْ لِي إِنَّهُ لَا يَغْفِرُ الذَّنْبَ الْعَظِيمَ غَيْرُكَ فَاعْفِرْ لِي
ہے۔ کھڑا ہوں۔ مجھے معاف فرمادے کیونکہ تیرے بغیر بڑے بڑے گناہ کوئی بھی معاف نہیں

کرے گا۔ مجھے

فَإِنِّي مُقَرَّرٌ بِذُنُوبِي عَلَى نَفْسِي وَلَا يَدْفَعُ الذَّنْبَ الْعَظِيمَ غَيْرُكَ
معاف فرمادے۔ میں اپنے گناہوں کا اعتراف کرتا ہوں۔ تیرے بغیر بڑے بڑے گناہ کوئی بھی

دور نہیں کرے گا۔

اللَّهُمَّ صَلِّ عَلَى مُحَمَّدٍ وَآلِ مُحَمَّدٍ

• اپنے لیے اور اپنے عزیز و اقارب مومنین و مومنات کے لیے دعائے خیر کریں۔

سعی اور اس کے احکام:

حکم نمبر ۱:

نماز طواف ادا کرنے کے بعد صفا اور مردہ کے درمیان سعی کرنا واجب ہے۔ جو صفا پہاڑی سے شروع کر کے مروہ پر جانا اور مروہ پہاڑی سے صفا پر آنے جانے میں کل سات چکر لگانے کا نام سعی ہے۔ آخری چکر مروہ پر ختم ہوگا۔

حکم نمبر ۲:

صفا اور مروہ کے درمیان سواری پر سعی کرنا اختیاری اور اضطراری دونوں صورتوں میں جائز ہے۔ لیکن پیدل چلنا زیادہ بہتر ہے۔ سعی میں حدث اور خبث سے پاک ہونا ضروری نہیں ہے۔

حکم نمبر ۳:

صفا اور مروہ کے عین اوپر یا نیچے زمین میں سعی کے لئے بنائے گئے راستہ پر سعی کرنا بھی صحیح ہے۔ سعی کرتے وقت صفا سے مروہ کو جاتے ہوئے مروہ کی طرف منہ کرنا اور مردہ سے صفا کو جاتے وقت صفا کی طرف رخ کرنا واجب ہے۔ اٹے پاؤں چلنے سے سعی باطل ہوگی۔ لیکن دائیں بائیں یا کبھی پیچھے دیکھ لینے میں کوئی حرج نہیں ہے۔ اسی طرح استراحت کے لئے صفا یا مردہ پر کسی عذر کے بغیر بھی بیٹھنا اور سونا جائز ہے۔ (اٹے پاؤں چلنے سے بھی سعی صحیح ہے۔ آقائے زنجانی)

حکم نمبر ۴:

نماز طواف کے بعد عذر یا بغیر عذر تاخیر سے سعی کے بجالانے میں کوئی حرج نہیں ہے۔

حکم نمبر ۵:

سعی عبادت ہے لہذا قرینۃ الی اللہ خوشنودی خدا کی نیت کی جائے۔ طواف کی طرح جان بوجھ کر سعی میں سات سے کم یا زیادہ چکر لگانے کی نیت سے چکر لگانے سے سعی بھی باطل ہو جائے گی۔

حکم نمبر ۶:

اگر کوئی شخص بھول کر سعی کم بجلائے تو جب یاد آئے پورا کرنا واجب ہے۔ اگر وطن پہنچ چکا ہے اور پلٹنا مشکل نہیں تو خود آئے ورنہ کسی کو نائب بنائے جو اس کو پورا کرے۔

حکم نمبر ۷:

احرام کی وجہ سے حرام ہونے والی چیزیں سعی کرنے سے حلال نہ ہوں گی۔ لہذا اگر کوئی بھول کر عمرہ تمتع کی سعی کا بعض حصہ بجانہ لایا ہو اور اعمال عمرہ کے بعد خیال کرے کہ وہ محل ہو گیا ہے اور بیوی سے ہم بستری کر لی ہے تو اس صورت میں سعی کو مکمل کرنا واجب اور بناء بر احتیاط واجب سعی کو مکمل کرے اور ایک گائے بطور کفارہ ذبح کرے۔

حکم نمبر ۸:

اگر کوئی بھول کر عمرہ تمتع کی سعی کا بعض حصہ نہ بجلائے اور ناخن کاٹ لے اور اس کے بعد بیوی سے ہم بستری کر لی ہو تو بناء بر احتیاط واجب سعی کو مکمل کرے اور ایک گائے بطور کفارہ ذبح کرے اور یہ حکم عمرہ تمتع عمرہ مفردہ اور حج کی سعی کو بھی شامل ہے۔

حکم نمبر ۹:

اگر کسی کو سعی مکمل کرنے اور تقصیر کرنے کے بعد شک ہو کہ صحیح چکر پورے کئے ہیں یا

نہیں تو اس شک کی پروا نہ کرے۔

سعی کے مستحبات:

سعی سے پہلے اور نماز طواف کے بعد آب زم زم کا پینا سرشکم اور پشت پر ڈالنا اور یہ پڑھنا مستحب ہے۔

اللَّهُمَّ اجْعَلْهُ عَلِمًا نَافِعًا وَرِزْقًا وَاسِعًا وَ شِفَاءً مِنْ كُلِّ دَاءٍ وَسَقَمٍ

اے اللہ اس کو فائدہ پہنچانے والا علم وسیع رزق اور ہر بیماری اور تکلیف کے لئے باعث شفاء قرار دے۔ سکون کے ساتھ کوہ صفا پر جا کر خانہ کعبہ کو دیکھنا اور جس رکن میں حجر اسود ہے اس کی طرف منہ کر کے اللہ کی حمد و ثناء کرنا اور اللہ کی نعمتوں کو یاد کر کے ان اذکار کا پڑھنا مستحب ہے: ”
اللَّهُ أَكْبَرُ“ (سات مرتبہ) ”الْحَمْدُ لِلَّهِ“ (سات مرتبہ) لَا إِلَهَ إِلَّا اللَّهُ سِوَاكَ اللَّهُ كَلِمَةُ الْإِسْلَامِ
کوئی معبود نہیں۔ (سات مرتبہ)

لَا إِلَهَ إِلَّا اللَّهُ وَحْدَهُ لَا شَرِيكَ لَهُ، لَهُ الْمُلْكُ وَلَهُ الْحَمْدُ يُحْيِي

اللہ کے سوا کوئی معبود نہیں۔ وہ یکتا ہے۔ اس کا کوئی شریک نہیں۔ اسی کیلئے حکومت ہے اور اسی کے لئے حمد ہے۔ وہی

وَيُمِيتُ وَهُوَ حَيٌّ لَا يَمُوتُ بِيَدِهِ الْخَيْرُ وَهُوَ عَلَى كُلِّ شَيْءٍ قَدِيرٌ

زندہ کرتا ہے اور مارتا ہے۔ وہ خود زندہ ہے نہیں مرے گا۔ اس کے ہاتھ میں بھلائی ہے۔ وہ ہر شے پر

قادر ہے۔

• اس کے بعد محمد ﷺ و آل محمد ﷺ پر درود پڑھیں۔

پھر تین مرتبہ یہ کہیں:

اللَّهُ أَكْبَرُ عَلَى مَا هَدَانَا وَالْحَمْدُ لِلَّهِ عَلَى مَا أْبَلَانَا وَالْحَمْدُ لِلَّهِ

اللہ سب سے بڑا ہے۔ جو کہ اس نے ہماری ہدایت فرمائی اور سب تعریفیں اللہ کیلئے ہیں۔ جو اس نے

ہمارا امتحان لیا

الْحَيُّ الْقَيُّومُ وَالْحَمْدُ لِلَّهِ الْحَيِّ الدَّائِمِ

اور سب تعریفیں اللہ کیلئے ہیں جو زندہ ہے قائم ہے اور سب تعریفیں اللہ کیلئے ہیں جو زندہ ہے اور ہمیشہ

کیلئے ہے۔

• پھر تین مرتبہ پڑھیں۔

أَشْهَدُ أَنْ لَا إِلَهَ إِلَّا اللَّهُ وَأَشْهَدُ أَنَّ مُحَمَّدًا عَبْدُهُ وَرَسُولُهُ لَا نَعْبُدُ

میں گواہی دیتا ہوں اللہ کے سوا کوئی معبود نہیں اور گواہی دیتا ہوں محمد ﷺ اس کے بندے اور

رسول ﷺ ہیں۔ ہم سوائے اس کے

إِلَّا إِيَّاهُ مُخْلِصِينَ لَهُ الدِّينَ وَلَوْ كَرِهَ الْمُشْرِكُونَ۔

کسی کی عبادت نہیں کرتے۔ اس کے دین کیلئے مخلص ہیں۔ اگرچہ مشرک اسے ناپسند ہی کیوں نہ

کریں۔

• پھر تین مرتبہ یہ کہیں۔

”اللَّهُمَّ إِنِّي أَسْأَلُكَ الْعَفْوَ وَالْعَافِيَةَ وَالْيَقِينَ فِي الدُّنْيَا وَالْآخِرَةِ“

اے میرے اللہ میں تجھ سے معافی و سلامتی اور دنیا و آخرت میں یقین کا سوال کرتا ہوں۔

• پھر تین مرتبہ کہیں۔

”اللَّهُمَّ آتِنَا فِي الدُّنْيَا حَسَنَةً وَفِي الْآخِرَةِ حَسَنَةً وَقِنَا عَذَابَ النَّارِ“

اے میرے اللہ ہمیں دنیا میں نیکی عطا فرما اور آخرت میں نیکی عطا فرما اور جہنم کے عذاب سے محفوظ فرما۔“

پھر سو مرتبہ ”اللَّهُ أَكْبَرُ“ سو مرتبہ ”لَا إِلَهَ إِلَّا اللَّهُ“ سو مرتبہ ”الْحَمْدُ لِلَّهِ“ سو

مرتبہ ”سُبْحَانَ اللَّهِ“ کہیں۔

• اس کے بعد یہ پڑھیں۔

لَا إِلَهَ إِلَّا اللَّهُ وَحْدَهُ وَحْدَهُ أَنْجَزَ وَعَدَهُ وَنَصَرَ عَبْدَهُ وَغَلَبَ
اللہ کے سوا کوئی معبود نہیں۔ وہ یکتا ہے۔ وہ یکتا ہے۔ اس نے اپنا وعدہ پورا کیا۔ اس نے اپنے عبد کی

مدد کی۔ وہ

الْأَحْزَابَ وَحْدَهُ فَلَهُ الْمُلْكُ وَلَهُ الْحَمْدُ وَحْدَهُ اللَّهُمَّ بَارِكْ
لشکروں پر اکیلا غالب آیا اس کے لئے حکومت ہے۔ اور صرف اس کے لئے حمد و ثنا ہے۔ اے

میرے اللہ میرے

لِي فِي الْمَوْتِ وَفِي مَا بَعْدَ الْمَوْتِ، اللَّهُمَّ إِنِّي أَعُوذُ بِكَ مِنْ ظُلْمَةِ
لئے میری موت میں اور میری موت کے بعد برکت عطا فرما اے میرے اللہ میں قبر کی تاریکی اور

خوف سے تیری

الْقَبْرِ وَوَحْشَتِهِ اللَّهُمَّ أَظْلَنِي فِي ظِلِّ عَرْشِكَ يَوْمَ لَا ظِلَّ إِلَّا ظِلُّكَ
پناہ مانگتا ہوں۔ اے میرے اللہ مجھ پر اپنے عرش کا سایہ کرنا جس دن سوائے عرش کے سائے کے

کوئی سایہ نہ ہوگا

• نیز اپنے اہل و عیال مال دین و نفس کو اللہ کے سپرد کرنی زیادہ تکرار کریں اور یہ پڑھیں۔

أَسْتَوِدِعُ اللَّهَ الرَّحْمَنَ الرَّحِيمَ الَّذِي لَا تَضِيْعُ وَدَائِعُهُ دِينِي وَ
میں رحمن و رحیم اللہ کے سپرد کرتا ہوں جو امانت کو ضائع نہیں کرتا۔ اپنے دین کو اپنی جان کو اپنے

اہل و عیال کو۔

نَفْسِي وَأَهْلِي اللَّهُمَّ اسْتَعْمِلْنِي عَلَى كِتَابِكَ وَسُنَّةِ نَبِيِّكَ وَ
اے میرے اللہ مجھ کو مشغول فرما۔ اپنی کتاب اور اپنے رسول کی سنت پر عمل کرنے میں۔ اور مجھے

انکی ملت پر ہوتے

تَوْفَّقَنِي عَلَى مِلَّتِهِ ، وَأَعِدَّنِي مِنَ الْفِتْنَةِ ،

ہوئے موت دینا اور فتنہ فساد سے مجھے بچالینا۔

پھر تین مرتبہ اللہ اکبر کہہ کر پہلی والی دعا کی دو مرتبہ تکرار کریں اس کے بعد ایک مرتبہ

”اللہ اکبر“ کہہ کر پھر دعا کو دہرائیں اگر ان تمام اعمال کو انجام نہ دے سکیں تو جتنا ممکن ہو پڑھیں۔
کعبہ کی طرف رُخ کر کے اس دُعا کا پڑھنا مستحب ہے۔

اللَّهُمَّ اغْفِرْ لِي كُلَّ ذَنْبٍ أَذْنَبْتُهُ قَطًّا فَإِنْ عُدْتُ فَعُدْ عَلَيَّ بِالْمَغْفِرَةِ
میرے اللہ مجھ سے جو بھی گناہ ہوتے ہیں تو سب کو معاف فرمادے، اگر میں دوبارہ گناہ کروں تو

دوبارہ معاف فرمادے

فَإِنَّكَ أَنْتَ الْغَفُورُ الرَّحِيمُ۔ اللَّهُمَّ افْعَلْ بِي مَا أَنْتَ أَهْلُهُ فَإِنَّكَ
کیونکہ تو ہی معاف کرنے والا اور رحم کرنے والا ہے، اے میرے اللہ میرے ساتھ وہ سلوک کر جس کا

تواہل ہے، کیونکہ تو ہی

أَنْ تَفْعَلَ بِي مَا أَنْتَ أَهْلُهُ تَرْحَمْنِي وَ أَنْ تُعَذِّبْنِي فَأَنْتَ غَنِيٌّ عَنِ عَذَابِي
تو میرے ساتھ وہ سلوک کرے گا جس کا تواہل ہے۔ تو مجھ پر رحم فرما اور اگر تو مجھے عذاب دے گا تو

مجھے میرے عذاب

وَأَنَا مُحْتَاجٌ إِلَى رَحْمَتِكَ فَيَأْمَنْ أَنَا مُحْتَاجٌ إِلَى رَحْمَتِهِ إِنْ حَمَنِي
کی کوئی پرواہ نہیں اور میں تیری رحمت کا محتاج ہوں، پس اے وہ ذات جسکی رحمت کا میں محتاج

ہوں، مجھ پر رحم فرما، اے

اللَّهُمَّ لَا تَفْعَلْ بِي مَا أَنَا أَهْلُهُ فَإِنَّكَ أَنْ تَفْعَلَ بِي مَا أَنَا أَهْلُهُ تُعَذِّبْنِي
میرے اللہ میرے ساتھ وہ نا کرنا جس کا میں اہل ہوں۔ اگر تو نے میرے ساتھ وہ سلوک کیا جس

کا میں اہل ہوں تو

وَلَمْ تَظْلِمْنِي أَصْبَحْتُ أَتَقِي عَذْلَكَ وَلَا أَخَافُ جَوْرَكَ فَيَا مَنْ هُوَ
تو مجھے عذاب دیا، لیکن تو مجھ پر ظلم نہیں کریگا، میں تیرے عدل سے ڈرتا ہوں، مجھے تیرے ظلم کا

کوئی خوف نہیں

عَدْلٌ لَا يَجُورُ إِنْ حَمَنِي۔ ”يَا مَنْ لَا يَخِيبُ سَائِلُهُ وَلَا يَنْفُدُ نَائِلُهُ صَلَّى
اے وہ ذات جو عین عدل ہے اور ظلم نہیں کرتی، مجھ پر رحم فرما، اے وہ ذات جو سوال کرنے والوں کو

مایوس نہیں کرتی اور

عَلَى مُحَمَّدٍ وَآلِ مُحَمَّدٍ وَأَجْرُ نَبِيِّ مِنَ النَّارِ بِرَحْمَتِكَ“

پانے والوں کو محروم نہیں کرتی۔ محمد ﷺ و آل محمد ﷺ پر رحمت نازل فرما اور اپنی رحمت کے

صدقے میں مجھے جہنم سے بچالے

حدیث میں ہے کہ جو شخص مال اور رزق میں زیادتی اور وسعت کا خواہاں ہو وہ صفا پر دیر

تک کھڑا رہے۔ جب اترنے لگے تو کھڑے ہو کر خانہ کعبہ کی طرف رخ کر کے یہ پڑھے۔

اللَّهُمَّ إِنِّي أَعُوذُ بِكَ مِنْ عَذَابِ الْقَبْرِ وَفِتْنَتِهِ وَغُرْبَتِهِ وَوَحْشَتِهِ

اے میرے اللہ میں قبر کے عذاب، فتنہ و آزمائش، تنہائی اور خوف، تاریکی، تنگی اور سختی سے

وَظَلْمَتِهِ وَضَيْقِهِ وَصَنْكِهِ. اللَّهُمَّ أَطْلِنِي فِي ظِلِّ عَرْشِكَ يَوْمَ

پناہ مانگتا ہوں اور مجھے اپنے عرش کے سائے میں ڈھانپ لینا۔ جس دن سوائے تیرے

لَا ظِلَّ إِلَّا ظِلُّكَ

عرش کے سائے کے کوئی سایہ نہ ہوگا۔

• پھر نیچے آجائے اور احرام کو کمر سے ہٹا کر یہ کہے۔

اے معافی کے پروردگار، اے وہ جس نے معافی کا حکم دیا

يَا رَبَّ الْعَفْوِ يَا مَنْ أَمَرَ
بِالْعَفْوِ

ہے۔

اے وہ ذات جو معافی سے بلند ہے۔

يَا مَنْ هُوَ أَوْلَى بِالْعَفْوِ

اے وہ ذات جو معاف کرنے پر ثواب دیتی ہے۔

يَا مَنْ يُنِيبُ عَلَى الْعَفْوِ

معاف فرمادے۔ معاف فرمادے اسے سخی۔

الْعَفْوِ الْعَفْوِ الْعَفْوِ يَا جَوَادُ

اے کریم۔ اسے قریب۔ اے بعید۔

يَا كَرِيمُ يَا قَرِيبُ يَا بَعِيدُ

مجھے اپنی نعمت کی طرف لوٹادے اور مجھے

أُرِدُّدْ عَلَى نِعْمَتِكَ

وَاسْتَعْمَلْنِي

اپنی اطاعت اور رضا میں مشغول فرما۔

بِطَاعَتِكَ وَمَرْضَاتِكَ

مستحب یہ ہے کہ سعی پیدل کریں۔ صفا سے سبز ستونوں تک درمیانی رفتار سے جائیں

جس کی نشاندہی سبز ستونوں اور سبز ٹیوب لائٹیوں کی صورت میں کر دی گئی ہے۔ ان کے درمیان ہر ولہ مستحب ہے یعنی اونٹ کی طرح تیز چلیں اور اگر سواری ہو تو اپنی سواری کی رفتار و نسبتاً تیز کر دیں اور وہاں سے مردہ تک پھر درمیانی رفتار سے جائیں۔ پلٹنے کے وقت بھی اسی ترتیب کا لحاظ رکھیں۔ عورتوں کیلئے ہر ولہ نہیں ہے۔ درمیانی ستون پر پہنچ کر یہ کہنا مستحب ہے۔

”بِسْمِ اللّٰهِ وَبِاللّٰهِ وَاللّٰهُ اَكْبَرُ وَصَلَّى اللّٰهُ عَلٰى مُحَمَّدٍ وَاٰهْلِ بَيْتِهِ“

اللہ کے نام کے ساتھ اور اللہ کے ساتھ اور اللہ سب سے بڑا ہے اور محمد و آل محمد پر اللہ کی رحمت

نازل ہو۔

اللّٰهُمَّ اغْفِرْ وَاَرْحَمْ وَتَجَاوَزْ عَمَّا تَعَلَّمْ اِنَّكَ اَنْتَ الْاَعَزُّ الْاَجَلُّ الْاَكْرَمُ
ے اللہ تو معاف فرما اور رحم فرما اور جو کچھ جانتا ہے اس سے درگزر فرما کیونکہ تو ہی عزت، بزرگی

اور کرامت والا ہے۔“ تو ہی

”وَاِهْدِنِي لِلَّتِي هِيَ اَفْوَمُ اللّٰهُمَّ اِنَّ عَمَلِي ضَعِيفٌ فَضَعِّفْهُ“

مجھے اس کی ہدایت فرما جو بہت مضبوط ہے۔ اے میرے اللہ میرے عمل کمزور ہیں تو ان کو میرے

لئے کئی گنا کر

لِي وَتَقَبَّلْهُ مِنِّي“

دے اور مجھ سے قبول فرما۔

”اللّٰهُمَّ لَكَ سَعْيِي، وَبِكَ، حَوْلِي وَ قُوَّتِي تَقَبَّلْ مِنِّي عَمَلِي يَا مَنْ يَقْبَلُ“

اے میرے اللہ میں نے تیرے لئے سعی کی۔ تیری وجہ سے میری طاقت ہے تو ہی میرے عمل کو

قبول فرما۔ اے وہ

عَمَلِ الْمُتَّقِينَ“

ذات جو متقین کے عمل کو قبول فرماتی ہے۔

• (سبز ستونوں) سے گزرتے ہی یہ کہیں۔

يَا ذَا الْمَنِّ وَالْفَضْلِ وَالْكَرَمِ وَالنَّعْمَاءِ وَالْجَوَادِ اِغْفِرْ لِي ذُنُوبِي اِنَّهُ لَا

اے فضل و کرم، احسان و نعمتوں کے مالک میرے گناہوں کو معاف فرما کیونکہ تیرے سوا

يَغْفِرُ الذُّنُوبَ إِلَّا أَنْتَ

گناہوں کو کوئی معاف نہیں کرتا۔

جب مروہ پر پہنچیں تو مروہ کے اوپر چلے جائیں اور جو کچھ صفا کے ذیل میں ذکر ہوا ہے اس

کو بجالائیں اور اس جگہ کی تمام دعاؤں کو جس ترتیب سے ذکر کیا گیا ہے اسی ترتیب سے پڑھیں۔ اس

کے بعد یہ کہیں.....

اللَّهُمَّ يَا مَنْ أَمَرَنَا الْعَفْوَ يَا مَنْ يُحِبُّ الْعَفْوَ يَا مَنْ يُعْطِي عَلَى الْعَفْوَ

اے میرے اللہ جس نے معافی کا حکم دیا ہے جو معافی کو پسند فرماتا ہے اے وہ جو معاف کرنے پر عطا

فرماتا ہے

يَا مَنْ يَعْفُو عَلَى الْعَفْوَ يَا رَبَّ الْعَفْوَ الْعَفْوَ الْعَفْوَ

اے وہ جو معاف کر دینے پر معاف کر دیتا ہے۔ اے معافی کے پروردگار۔ معاف فرما۔ معاف فرما۔

اور رونے کی کوشش کریں۔ اپنے کو گریہ کے لئے آمادہ کریں۔ حالت سعی میں بہت زیادہ

دعائیں مانگنا اور اس دعا کا پڑھنا مستحب ہے۔

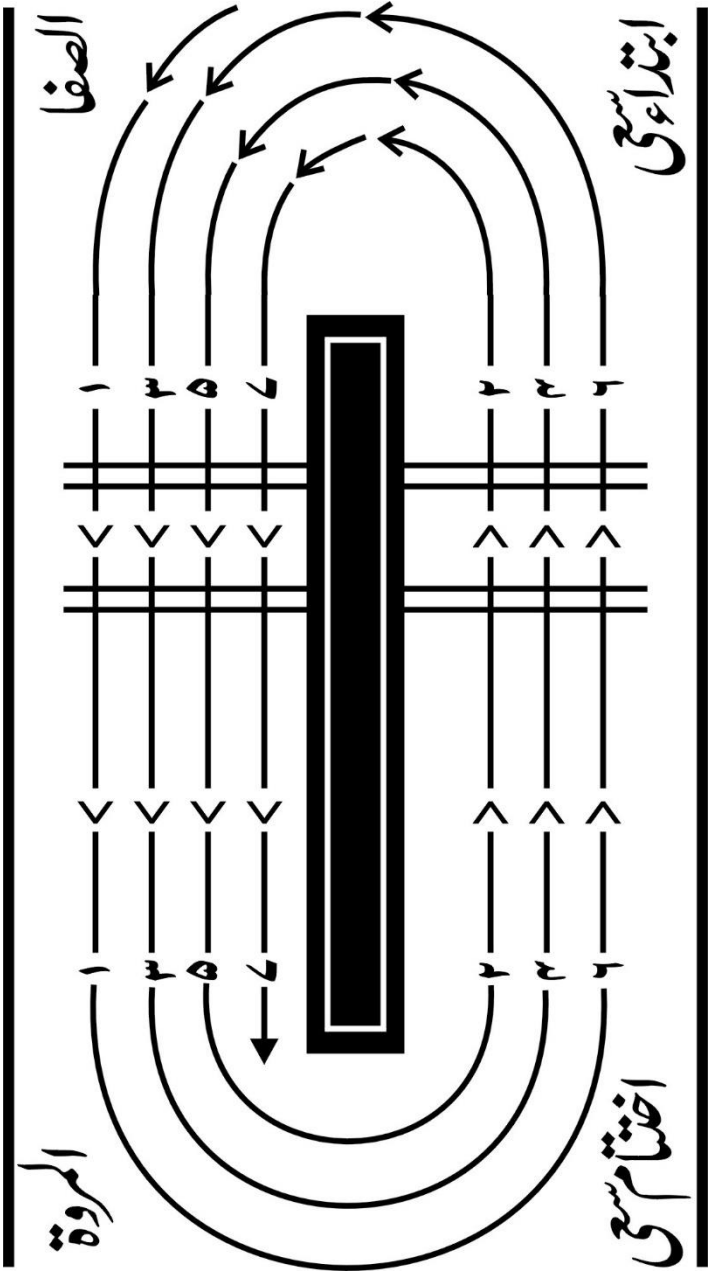
اللَّهُمَّ إِنِّي أَسْأَلُكَ حُسْنَ الظَّنِّ بِكَ عَلَى كُلِّ حَالٍ وَ صِدْقِ النِّيَّةِ فِي

اے میرے اللہ میں تیرے بارے میں ہر حالت میں اچھے گمان اور سچی نیت کا سوال کرتا ہوں اور تجھ

پر

التَّوَكُّلِ عَلَيْكَ

توکل کرتا ہوں۔“



سعی کی دعائیں:

پہلے چکر کی دعا (صفا سے مروہ):

اللَّهُ أَكْبَرُ اللَّهُ أَكْبَرُ اللَّهُ أَكْبَرُ اللَّهُ أَكْبَرُ اللَّهُ كَثِيرًا أَوْ سُبْحَانَ اللَّهِ
اللہ سب سے بڑا ہے جس طرح بڑا ہونے کا حق ہے اور بہت ہی زیادہ تعریفیں صرف اللہ کیلئے

ہیں۔

الْعَظِيمِ وَبِحَمْدِهِ الْكَرِيمِ بُكْرَةً وَأَصِيلًا وَمِنَ اللَّيْلِ فَاسْجُدْ لَهُ
عظمت والے اللہ منزہ و پاک ہیں اور رب کریم کے لئے تعریف ہے۔ صبح اور شام اور رات میں

اس کو سجدہ کریں

وَسَبِّحْهُ لَيْلًا طَوِيلًا لَا إِلَهَ إِلَّا اللَّهُ وَحْدَهُ أَنْجَزَ وَعَدَهُ وَنَصَرَ عَبْدَهُ
اور لمبی رات اس کی تسبیح کریں۔ سوائے اللہ کے کوئی معبود نہیں۔ وہ کیلتا ہے۔ اس نے اپنا وعدہ پورا

کیا۔

وَهَرَمَ الْأَحْزَابَ وَحْدَهُ لَا شَيْءَ قَبْلَهُ وَلَا بَعْدَهُ يُحْيِي وَيُمِيتُ وَهُوَ حَيٌّ
اپنے بندے کی مدد کی۔ تہا لشکروں کو شکست دی۔ نہ اس سے پہلے کوئی شے ہے اور نہ اس کے بعد

ہے۔

دَائِمًا لَا يَمُوتُ وَلَا يَفُوتُ أَبَدًا بِيَدِهِ الْخَيْرُ وَإِلَيْهِ الْمَصِيرُ وَهُوَ عَلَى
اور وہی زندہ کرتا ہے اور وہی مارتا ہے۔ وہ ہمیشہ سے زندہ ہے اور کبھی اسے موت نہیں آئے گی۔

اسکے ہاتھ میں

كُلِّ شَيْءٍ قَدِيرٌ رَبِّ اغْفِرْ وَارْحَمْ وَاغْفُ وَتَكَرَّمْ وَتَجَاوَزْ عَمَّا تَعْلَمُ
خیر اور بھلائی ہے اور اسی کی طرف بازگشت ہے اور وہ ہر شے پر قادر ہے۔ اے میرے پروردگار

مجھے معاف

إِنَّكَ تَعْلَمُ مَا لَا نَعْلَمُ إِنَّكَ أَنْتَ اللَّهُ الْأَعَزُّ الْأَكْرَمُ رَبَّنَا نَجِّنَا مِنْ
فرما اور تو عزت دے اور جو کچھ تو جانتا ہے اس سے درگزر فرما کیونکہ تو وہ کچھ جانتا ہے۔ جو ہم نہیں

جانتے۔

النَّارِ سَالِمِينَ غَالِمِينَ فَرِحِينَ مُسْتَبْشِرِينَ مَعَ عِبَادِكَ الصَّالِحِينَ
بے شک تو ہی اللہ ہے۔ غالب اور عزت والا ہے۔ اے میرے اللہ ہمیں آگ سے نجات دے۔

صحیح وسالم فائدہ

الَّذِينَ مَنْ أَنْعَمَ اللَّهُ عَلَيْهِمْ مِنَ النَّبِيِّينَ وَالصِّدِّيقِينَ وَالشُّهَدَاءِ
اٹھانے والے خوش و مسرور اپنے نیک بندوں کیساتھ۔ وہ بندے جن پر اللہ تعالیٰ نے انعام نازل

فرمایا۔

وَالصَّالِحِينَ وَحَسُنَ أُولَئِكَ رَفِيقًا ذَلِكَ الْفَضْلُ مِنَ اللَّهِ وَكَفَى
نبیوں میں سے سچوں شہیدوں اور نیک لوگوں کے ساتھ اور انہی کا بہترین ساتھی ہے۔ یہ اللہ کا

فضل و کرم ہے

بِاللَّهِ عَلِيمًا لَا إِلَهَ إِلَّا اللَّهُ حَقًّا حَقًّا لَا إِلَهَ إِلَّا اللَّهُ تَعْبُدًا وَرَقًّا لَا إِلَهَ
اور جاننے والا اللہ ہی کافی ہے۔ سوائے اللہ کے کوئی معبود برحق نہیں۔ سوائے اللہ کے عبادت کے

کوئی

إِلَّا اللَّهُ وَلَا تَعْبُدُ إِلَّا إِيَّاهُ مُخْلِصِينَ لَهُ الدِّينَ وَلَوْ كَرِهَ الْكَافِرُونَ
بھی لائق عبادت نہیں۔ ہم صرف اسی کی عبادت کرتے ہیں۔ بے شک صفا اور مروہ اللہ کی

نشانیوں میں

إِنَّ الصَّفَا وَالْمَرْوَةَ مِنْ شَعَائِرِ اللَّهِ فَمَنْ حَجَّ الْبَيْتَ أَوْ اعْتَمَرَ فَلَا
سے ہیں۔ پس جو کوئی بیت اللہ کا حج یا عمرہ کرے تو اس کیلئے کوئی حرج نہیں کہ وہ ان دونوں کے
جُنَاحَ عَلَيْهِ أَنْ يَطَّوَّفَ بِهِمَا وَمَنْ تَطَوَّعَ خَيْرًا فَإِنَّ اللَّهَ شَاكِرٌ عَلِيمٌ
درمیان طواف کریں۔ پس جنہوں نے خیر کی اطاعت کی بیشک اللہ شکر کرنے والا اور جاننے والا

ہے۔

اللَّهُمَّ صَلِّ عَلَى مُحَمَّدٍ وَعَلَىٰ مَحَمَّدٍ

اے معبود رحمت نازل کر محمد ﷺ و آل محمد ﷺ پر۔

دوسرے چکر کی دُعا (مروہ سے صفا):

اللَّهُ أَكْبَرُ اللَّهُ أَكْبَرُ اللَّهُ أَكْبَرُ وَلِلَّهِ الْحَمْدُ لَا إِلَهَ إِلَّا اللَّهُ الْوَاحِدُ الْأَحَدُ
اللہ سب سے بڑا ہے۔ اللہ سب سے بڑا ہے۔ اللہ سب سے بڑا ہے۔ اور اللہ ہی کیلئے سب تعریفیں

ہیں۔ سوائے خدائے

الْفَرْدُ الصَّمَدُ الَّذِي لَمْ يَتَّخِذْ صَاحِبَةً وَلَا وَلَدًا وَلَمْ يَكُنْ لَهُ شَرِيكٌ
واحد و یکتا بے نیاز کے کوئی بھی لائق عبادت نہیں ہے۔ نہ اسکی بیوی ہے اور نہ اولاد نہ اس کی

حکومت میں اس کا کوئی

فِي الْمُلْكِ وَلَمْ يَكُنْ لَهُ وَلِيٌّ مِنَ الذَّلِّ وَكَبِّرَهُ تَكْبِيرًا اللَّهُمَّ إِنَّكَ
شریک ہے اور نہ ہی اسکی معاونت کیلئے کوئی مددگار ہے۔ اس کی کبریائی اور بڑائی کو بیان کرو اے

اللہ تو نے اپنی نازل

فُلْتِ فِي كِتَابِكَ الْمُنْزَلِ أَدْعُونِي أَسْتَجِبْ لَكُمْ دَعْوَانِكَ رَبَّنَا
کردہ کتاب میں فرمایا ہے۔ مجھے پکارو میں تمہاری پکار کا جواب دوں گا۔ ہم نے تجھے پکارا ہے اے

ہمارے پروردگار ہمیں معاف

فَاغْفِرْ لَنَا كَمَا أَمَرْتَنَا إِنَّكَ لَا تُخْلِفُ الْمِيعَادَ رَبَّنَا إِنَّنَا سَمِعْنَا مُنَادِيًا
فرما، تو نے ہمیں حکم دیا ہے، بے شک تو وعدہ کی خلاف ورزی نہیں کرتا، اے ہمارے پروردگار ہم

نے ایک ندا دینے والے کو

يُنَادِي لِلْإِيمَانِ أَنْ آمِنُوا بِرَبِّكُمْ فَآمَنَّا رَبَّنَا فَاغْفِرْ لَنَا ذُنُوبَنَا وَكَفِّرْ
ندا دیتے ہوئے سنا ہے جو ایمان کیلئے ندا دے رہا تھا۔ کہ اپنے پروردگار پر ایمان لاؤ۔ اے ہمارے

پروردگار ہم ایمان لائے اے

عَنَّا سَيِّئَاتِنَا وَتَوَقَّفْنَا مَعَ الْأُبْرَارِ، رَبَّنَا وَآتِنَا مَا وَعَدْتَنَا عَلَى رُسُلِكَ
ہمارے پروردگار ہمارے گناہوں کو معاف فرما، ہماری خطاؤں کو معاف فرما اور ہمیں نیک لوگوں

کیساتھ شمار فرما، اے ہمارے

وَلَا تُخْزِنَا يَوْمَ الْقِيَامَةِ إِنَّكَ لَا تُخْلِفُ الْمِيعَادَ رَبَّنَا عَلَيْكَ تَوَكَّلْنَا

وَاعْفِرْ لَنَا إِنَّكَ عَلَىٰ كُلِّ شَيْءٍ قَدِيرٌ اَللّٰهُمَّ اِنِّيْ اَسْئَلُكَ الْخَيْرَ كُلَّهُ
پروردگار ہمارے لئے ہمارے نور کو مکمل فرما، اور ہمیں معاف فرما، بے شک تو ہر شے پر قادر ہے،

میرے اللہ میں تجھ سے

عَاجِلُهُ وَاٰجِلُهُ وَاسْتَغْفِرُكَ لِذَنْبِيْ وَاسْئَلُكَ رَحْمَتَكَ يَا اَرْحَمَ الرَّاحِمِيْنَ
جلدی اور تمام خیر کا سوال کرتا ہوں، اور تجھ سے اپنے گناہوں کی معافی مانگتا ہوں، اے رحم کرنے

والوں میں سے

رَبِّ اغْفِرْ وَاَرْحَمَ وَاَعْفُ وَتَكَرَّمْ وَتَجَاوَزْ عَمَّا تَعَلَّمَ اِنَّكَ تَعَلَّمُ
سب سے زیادہ رحم کرنے والے میں تجھ سے تیری رحمت کا سوال کرتا ہوں۔ اے میرے

پروردگار معاف فرما، رحم فرما

مَا لَا نَعْلَمُ اِنَّكَ اَنْتَ اللّٰهُ الْاَعَزُّ الْاَكْرَمُ رَبِّ زِدْنِيْ عِلْمًا وَّلَا
معاف کر دے، اور جو کچھ تو جانتا ہے، اس سے درگزر فرما، کیونکہ ہم وہ نہیں جانتے، کیونکہ تو غلبے

اور عزت والا پروردگار

تُرِعْ قَلْبِيْ بَعْدَ اِذْهَدَيْتَنِيْ وَهَبْ لِيْ مِنْ لَدُنْكَ رَحْمَةً اِنَّكَ اَنْتَ
ہے، اے میرے اللہ میرے علم میں اضافہ فرما، اور ہدایت دینے کے بعد میرے دل کو ٹیڑھانہ

فرما، اور اپنی طرف

الْوَهَّابُ اللّٰهُمَّ عَافِنِيْ فِي سَمْعِيْ وَبَصْرِيْ لَا اِلٰهَ اِلَّا اَنْتَ اللّٰهُمَّ اِنِّيْ
سے رحمت عطا فرما، اے عطا کرنے والے اے میرے اللہ میرے کانوں اور آنکھوں میں سلامتی عطا

فرما، تیرے سوا

اَعُوْذُ بِكَ مِنْ عَذَابِ الْقَبْرِ لَا اِلٰهَ اِلَّا اَنْتَ سُبْحَانَكَ اِنِّيْ كُنْتُ مِنْ
کوئی معبود نہیں، اے میرے اللہ میں تجھ سے عذاب قبر کی پناہ مانگتا ہوں، تیرے سوا کوئی معبود

نہیں، تو منزه ہے بیشک

الظَّالِمِيْنَ اللّٰهُمَّ اِنِّيْ اَعُوْذُ بِكَ ، مِنَ الْكُفْرِ وَالْفَقْرِ اللّٰهُمَّ اِنِّيْ اَعُوْذُ
میں تجاؤز کرنے والوں میں سے ہوں، اے میرے اللہ میں تجھ سے کفر اور فقر کے بارے میں پناہ

مانگتا ہوں، میرے اللہ
 بِرِضَاكَ مِنْ سَخَطِكَ وَبِمُعَافَاتِكَ مِنْ عُقُوبَتِكَ وَأَعُوذُ بِكَ
 میں تیری خوشنودی کے صدقے میں تیری نافرمانی سے پناہ مانگتا ہوں، اور جو کچھ تیری اطاعت کی
 ہے اسکے صدقے میں

مِنْكَ لَا أَحْصِي تَنَاءً عَلَيْكَ أَنْتَ كَمَا أَنْتَ عَلَى نَفْسِكَ فَلَاكَ الْحَمْدُ
 تیرے عذاب سے پناہ مانگتا ہوں، میں تیری پناہ مانگتا ہوں میں تیری بے شمار تعریف کرتا ہوں،
 جتنی تو نے اپنی آپ

حَتَّى تَرْضَى إِنَّ الصَّفَا وَالْمَرْوَةَ مِنْ شَعَائِرِ اللَّهِ فَمَنْ حَجَّ الْبَيْتَ
 تعریف فرمائی ہے، تیرے لئے حمد ہے، اتنی حمد کہ تو راضی ہو جائے بے شک صفا اور مروہ اللہ کی
 نشانیوں میں سے ہیں

أَوْ اعْتَمَرَ فَلَا جُنَاحَ وَ عَلَيْهِ أَنْ يَطَّوَّفَ بِهِمَا وَمَنْ تَطَوَّعَ خَيْرًا فَإِنَّ اللَّهَ
 پس جو کوئی بیت اللہ کاج اور عمرہ کرے تو اس کیلئے کوئی حرج نہیں کہ وہ ان دونوں کے درمیان

طواف کریں، پس جس نے
 شَاكِرٌ عَلَيْنَا اللَّهُمَّ صَلِّ عَلَى مُحَمَّدٍ وَآلِ مُحَمَّدٍ
 خیر کی پیروی کی بے شک اللہ شکر کرنے والا اور جاننے والا ہے، اے معبود رحمت نازل کر
 محمد ﷺ و آل محمد ﷺ پر

چوتھے چکر کی دعا (مروہ سے صفا):

اللَّهُ أَكْبَرُ اللَّهُ أَكْبَرُ اللَّهُ أَكْبَرُ اللَّهُ وَاللَّهُ أَكْبَرُ اللَّهُ إِنَّي أَسْأَلُكَ مِنْ
 اللہ سب سے بڑا ہے، اللہ سب سے بڑا ہے، اللہ سب سے بڑا ہے اور اللہ ہی کیلئے سب تعریفیں ہیں
 خَيْرٍ مَا تَعْلَمُ وَأَعُوذُ بِكَ مِنْ شَرِّ مَا تَعْلَمُ وَاسْتَعُوذُكَ مِنْ كُلِّ مَا
 میرے اللہ میں تجھ سے تیری اس خیر کے بدلے سوال کرتا ہوں، جو تو جانتا ہے، اور اس شر سے تیری
 تَعْلَمُ إِنَّكَ أَنْتَ عَلَّامُ الْغُيُوبِ، لَا إِلَهَ إِلَّا اللَّهُ الْمَلِكُ الْحَقُّ الْمُبِينُ
 پناہ مانگتا ہوں جو تیرے علم میں ہے، اور اس کے شر سے تیری پناہ مانگتا ہوں جس کے شر کو تو جانتا ہے اور

مُحَمَّدٌ رَّسُولُ اللَّهِ الصَّادِقُ الْوَعْدِ الْأَمِينُ اللَّهُمَّ إِنِّي أَسْأَلُكَ كَمَا
تجھ سے ان تمام گناہوں کی معافی مانگتا ہوں جو تیرے علم میں ہیں، کیونکہ تو غیب کا علم رکھتا ہے اے
هُدَيْتَنِي لِلْإِسْلَامِ أَنْ لَا تَنْزِعَهُ مِنِّي حَتَّى تَتَوَقَّانِي وَأَنَا مُسْلِمٌ
بادشاہ حق روشن دلائل والے اللہ تیرے سوا کوئی معبود نہیں، محمد ﷺ اللہ کے رسول

ﷺ ہیں، سچے وعدے والے

اللَّهُمَّ اجْعَلْ فِي قَلْبِي نُورًا وَ فِي سَمْعِي نُورًا وَ فِي بَصَرِي نُورًا اللَّهُمَّ
اور امانت دار ہیں، اے اللہ میں تجھ سے اسی طرح سوال کرتا ہوں جس طرح تو نے اسلام کے لئے
أَشْرَحْ لِي صَدْرِي وَيَسِّرْ لِي أَمْرِي وَأَعُوذُ بِكَ مِنْ شَرِّ وَسَاوِسِ
ہدایت کی ہے، اس ہدایت کو مجھ سے میرے مرنے تک نہ چھیننا، اور میں مسلمان ہوں، اے

میرے

الصَّدْرِ وَشَتَاتِ الْأَمْرِ وَفِتْنَةِ الْقَبْرِ اللَّهُمَّ إِنِّي أَعُوذُ بِكَ مِنْ شَرِّ مَا
اللہ میرے سینے کو کھول دے، میرے کام کو آسان کر دے، اور سینے کے دوسوسوں سے مجھے

بچالے

يَلِجُ فِي اللَّيْلِ وَشَرِّ مَا يَلِجُ فِي النَّهَارِ وَمِنْ شَرِّ مَا تَهْبُتُ بِهِ الرِّيَّاحُ
اور اس شر سے محفوظ فرما جو رات میں داخل ہوتے ہیں، اور اس شر سے محفوظ فرما جو دن میں

داخل ہوتا ہے

يَا أَرْحَمَ الرَّاحِمِينَ سُبْحَانَكَ مَا عَبَدْنَاكَ حَقَّ عِبَادَتِكَ يَا اللَّهُ
اس شر سے جو ہواؤں میں ہے، اے رحم کرنے والوں میں سے سب سے زیادہ رحم کرنے والے۔

توپاک و

سُبْحَانَكَ مَا ذَكَرْنَاكَ حَقَّ ذِكْرِكَ يَا اللَّهُ رَبِّ اغْفِرْ وَارْحَمْ
پاکیزہ ہے، ہم نے تیری عبادت کا حق ادا نہیں کیا، اے اللہ ہم نے تیری یاد کا حق ادا نہیں کیا، اسے

اللہ

وَاعْفُ وَتَكَرَّمْ وَتَجَاوَزْ عَمَّا تَعْلَمُ إِنَّكَ تَعْلَمُ مَا لَا نَعْلَمُ إِنَّكَ
اے پروردگار معاف فرما، رحم فرما، اور جو کچھ تو جانتا ہے اس سے درگزر فرما، کیونکہ ہم وہ نہیں جانتے

أَنْتَ اللَّهُ الْأَعَزُّ الْأَكْرَمُ إِنَّ الصَّفَا وَالْمَرْوَةَ مِنْ شَعَائِرِ اللَّهِ فَمَنْ
 بے شک صفا اور مروہ اللہ کی نشانیوں میں سے ہیں، پس جو کوئی اللہ کے گھر کاج یا عمرہ کرے اس
 حَجَّ الْبَيْتِ أَوْ اعْتَمَرَ فَلَا جُنَاحَ عَلَيْهِ أَنْ يَطَّوَّفَ بِهِمَا وَمَنْ تَطَوَّعَ
 کیلئے کوئی حرج نہیں کہ ان دونوں کے درمیان طواف کرے اور جو خیر کی پیروی کرے پس اللہ شکر
 خَيْرًا فَإِنَّ اللَّهَ شَاكِرٌ عَلِيمٌ اللَّهُمَّ صَلِّ عَلَى مُحَمَّدٍ وَآلِ مُحَمَّدٍ
 کرنے والا اور جاننے والا ہے، اے معبود! رحمت نازل کر محمد ﷺ و آل محمد ﷺ پر
 پانچویں چکر کی دُعا (صفا سے مروہ):

اللَّهُ أَكْبَرُ اللَّهُ أَكْبَرُ اللَّهُ أَكْبَرُ وَلِلَّهِ الْحَمْدُ سُبْحَانَكَ مَا شَكَرْنَاكَ
 اللہ سب سے بڑا ہے، اللہ سب سے بڑا ہے، اللہ سب سے بڑا ہے، سب تعریفیں اللہ ہی کے لئے

مخصوص ہیں

حَقَّ شُكْرُكَ يَا اللَّهُ اللَّهُمَّ حَبِّبِ إِلَيْنَا الْإِيمَانَ وَرَيْبَهُ فِي قُلُوبِنَا
 تو منزه ہے، اور کتنی بلند و بالا شان ہے اے اللہ ہماری طرف سے ایمان کو پسند فرما اور اس کے
 ذریعے ہمارے

وَكْرَهُ إِلَيْنَا الْكُفْرَ وَالْفُسُوقَ وَالْعِصْيَانَ وَاجْعَلْنَا مِنَ الرَّاشِدِينَ رَبِّ
 دلوں کو مزین فرما اور ہماری طرف سے کفر و نافرمانی اور فسق و فجور کو ناپسند فرما اور ہمیں عقلمندوں

میں سے

اغْفِرْ وَارْحَمْ وَاعْفُ وَتَكْرَمْ وَتَجَاوَزْ عَمَّا تَعْلَمُ إِنَّكَ تَعْلَمُ مَا
 قرار دے، اے میرے اللہ معاف فرما، رحم فرما، معاف فرما، اور جو کچھ تو جانتا ہے اس سے درگزر

فرما

لَا تَعْلَمُ إِنَّكَ أَنْتَ اللَّهُ الْآعَزُّ الْأَكْرَمُ اللَّهُمَّ قِنِي عَذَابَكَ يَوْمَ
 کیونکہ وہ ہم نہیں جانتے، اے اللہ تو غلبے والا اور کرامت والا ہے، اے اللہ تو مجھے اس دن کے

عذاب سے

تَبَعْتُ عِبَادَكَ اللَّهُمَّ اهْدِنِي بِالْهُدَى وَنَقِّنِي بِالنَّقْوَى وَاعْفِرْ لِي فِي

محفوظ فرما جس دن تو لوگوں کو دوبارہ زندہ کرے گا، اے میرے اللہ مجھے ہدایت کیسا تھ ہدایت فرما

اور

الْآخِرَةَ وَالْأُولَى اللَّهُمَّ ابْسُطْ عَلَيْنَا مِنْ بَرَكَاتِكَ وَرَحْمَتِكَ

تقویٰ کے ساتھ مجھے پاک فرما، اور آخرت میں مجھے معاف فرما، اور بہتر یہ ہے، اے میرے اللہ تو ہم

پُرِّ

وَفَضْلِكَ وَرِزْقِكَ اللَّهُمَّ إِنِّي أَسْأَلُكَ النَّعِيمَ الْمُقِيمَ الَّذِي

اپنی برکتوں، رحمتوں، فضل و کرم اور رزق کے دروازے کھول دے، اے میرے اللہ میں تیری

ان نعمتوں کا

لَا يَحُولُ وَلَا يَزُولُ أَبَدًا اللَّهُمَّ اجْعَلْ فِي قَلْبِي نُورًا وَ فِي بَصَرِي

سوال کرتا ہوں جو ہمیشہ رہنے والی ہوں، میرے اللہ میرے دل کو نورانی بنا، میرے کانوں اور

آنکھوں کو نورانی

نُورًا وَ فِي لِسَانِي نُورًا وَ عَنْ يَمِينِي نُورًا وَ مِنْ قَوْفِي نُورًا وَ اجْعَلْ

بنا، میری زبان میں نور پیدا فرما، میرے دائیں بائیں اور اوپر نور قرار دے، اور میرے نفس میں نور

قرار دے

فِي نَفْسِي نُورًا وَ عَظْمَ لِي نُورًا رَبِّ اشْرَحْ لِي صَدْرِي وَ يَسِّرْ لِي أَمْرِي

میرے لئے نور کو عظیم قرار دے، اے میرے اللہ میرے سینے کو کشادہ فرما، میرے لئے کام کو

آسان فرما

إِنَّ الصَّفَا وَالْمَرْوَةَ مِنْ شَعَائِرِ اللَّهِ فَمَنْ حَجَّ الْبَيْتَ أَوْ اعْتَمَرَ فَلَا

بے شک صفا اور مروہ اللہ کی نشانیوں میں سے ہیں، پس جو کوئی حج کرے یا عمرہ کرے تو اس پر کوئی

حرج نہیں

جُنَاحَ عَلَيْهِ أَنْ يَطَّوَّفَ بِهِمَا وَمَنْ تَطَوَّعَ خَيْرًا فَإِنَّ اللَّهَ شَاكِرٌ عَلِيمٌ

کہ وہ ان دونوں کے درمیان طواف کرے، اور جو خیر کی پیروی کرے، پس اللہ تعالیٰ شکر کرنے

والا اور جائے

اللَّهُمَّ صَلِّ عَلَى مُحَمَّدٍ وَعَلَىٰ آلِ مُحَمَّدٍ
والا ہے، اے معبود! رحمت نازل کر محمد ﷺ و آل محمد ﷺ پر

چھٹے چکر کی دُعا (مروہ سے صفا):

اللَّهُ أَكْبَرُ اللَّهُ أَكْبَرُ اللَّهُ أَكْبَرُ اللَّهُ أَكْبَرُ اللَّهُ وَحْدَهُ
اللہ سب سے بڑا ہے، اللہ سب سے بڑا ہے، اللہ سب سے بڑا ہے، اور اللہ ہی کیلئے سب تعریفیں
ہیں، سوائے

صَدَقَ وَعَدَهُ وَ نَصَرَ عَبْدَهُ وَ هَزَمَ الْأَحْزَابَ وَ حْدَهُ لَا إِلَهَ إِلَّا اللَّهُ
اللہ کے کوئی معبود یکتا نہیں، اس نے اپنے وعدے کو سچا کیا، اس نے اپنے بندے کی مدد فرمائی اور
تہا شکروں کو

وَلَا نَعْبُدُ إِلَّا إِيَّاهُ مُخْلِصِينَ لَهُ الدِّينَ وَلَوْ كَرِهَ الْكَافِرُونَ اللَّهُمَّ
شکست دی سوائے اللہ کے کوئی معبود نہیں۔ ہم صرف اسی کی عبادت کرتے ہیں۔ اس کے دین
کے مخلص ہیں

إِنِّي أَسْأَلُكَ الْهُدَىٰ وَالتَّقَىٰ وَالعِفَافَ وَالعَنَى اللَّهُمَّ لَكَ الْحَمْدُ
کافر ناپسند ہی کیوں نہ کریں، اے میرے اللہ میں ہدایت تقویٰ پاکدامنی اور ثروت مندگی کا سوال کرتا
ہوں، اے

كَالَّذِي تَقُولُ وَ خَيْرًا مِمَّا اتَّقُولُ اللَّهُمَّ إِنِّي أَسْأَلُكَ رِضَاكَ وَ الْجَنَّةَ
اللہ جس طرح تو نے فرمایا ہے ویسے ہی تیری حمد ہے، اور اس سے بھی بہتر جو تو نے فرمایا ہے، اے
میرے اللہ میں

وَاعْوَدُكَ مِنْ سَخَطِكَ وَ النَّارَ وَ مَا يَفْرَبُنِي إِلَيْهَا مَا مِنْ قَوْلٍ أَوْ
تیری خوشنودی اور جنت کا سوال کرتا ہوں اور تیری نافرمانی اور جہنم سے پناہ مانگتا ہوں اور اس چیز
سے جو قول و

فِعْلٍ أَوْ عَمَلٍ اللَّهُمَّ بِنُورِكَ اهْتَدَيْنَا وَ بِفَضْلِكَ اسْتَعْنَيْنَا وَ فِي
فعل اور عمل کے ذریعے مجھے جہنم کے قریب کرے، اے میرے اللہ تو نے اپنے نور سے ہمیں

ہدایت فرمائی، اپنے
كَفَّفَكَ وَإِنْعَامَكَ وَعَطَانِكَ وَإِحْسَانِكَ أَصْبَحْنَا وَأَمْسَيْنَا أَنْتَ
فضل و کرم سے مستغنی فرمایا، اور تیرے کرم تیری عطا اور تیرے احسان میں ہم نے صبح و شام کی،

تو ایسا پہلا ہے

الْأَوَّلُ فَلَا قَبْلَكَ شَيْءٌ وَالْآخِرُ فَلَا بَعْدَكَ شَيْءٌ وَالظَّاهِرُ فَلَا
کہ جس سے پہلے کوئی شے نہیں، اور تو وہ آخری ہے جس کے بعد کوئی شے نہیں، تیرے اوپر کوئی
شے نہیں، تیرے

شَيْءٌ وَفَوْقَكَ وَالْبَاطِنُ فَلَا شَيْءٌ دُونَكَ نَعُوذُ بِكَ مِنَ الْإِفْلَاسِ
بغیر کوئی شے اور باطن نہیں، ہم تیری پناہ مانگتے ہیں مفلسی سے سستی سے عذاب قبر سے اور

دو لتندری کے فتنے سے اور

وَالْكَسَلِ وَعَذَابِ الْقَبْرِ وَفِتْنَةِ الْغِنَى وَنَسْتُكَ الْفَوْزَ بِالْجَنَّةِ رَبِّ
جنت کیلئے کامیابی کا سوال کرتے ہیں، اے پروردگار معاف فرما اور رحم فرما، اور معاف فرما اور کرم

فرما، اور جو کچھ

اغْفِرْ وَارْحَمْ وَاعْفُ وَتَكَرَّمْ وَتَجَاوَزْ عَمَّا تَعْلَمُ إِنَّكَ تَعْلَمُ مَا لَا
تیرے علم میں ہے، اس سے درگزر فرما، کیونکہ ہم وہ کچھ نہیں جانتے، بیشک تو غالب اور عزت

والا اللہ ہے، بے

نَعْلَمُ إِنَّكَ أَنْتَ اللَّهُ الْأَعَزُّ الْأَكْرَمُ إِنَّ الصِّفَا وَالْمَرْوَةَ مِنْ شَعَائِرِ
شک صفا اور مروہ اللہ کی نشانیوں میں سے ہیں، پس جو کوئی بیت اللہ کا حج یا عمرہ بجلائے اس کیلئے کوئی

حرج نہیں

اللَّهُ فَمَنْ حَجَّ الْبَيْتِ أَوْ اعْتَمَرَ فَلَا جُنَاحَ وَ عَلَيْهِ أَنْ يَطَّوَّفَ بِهِمَا وَمَنْ
کہ ان دونوں کے درمیان طواف کرے، اور جو بھلائی کی پیروی کرے پس بیشک اللہ تعالیٰ شکر

کرنے والا اور

تَطَوَّعَ خَيْرًا فَإِنَّ اللَّهَ شَاكِرٌ عَلِيمٌ اللَّهُمَّ صَلِّ عَلَى مُحَمَّدٍ وَآلِ مُحَمَّدٍ

جاننے والا ہے، اے معبود رحمت نازل کر محمد ﷺ و آل محمد ﷺ پر

ساتویں چکر کی دُعا (صفا سے مروہ):

اللَّهُ أَكْبَرُ اللَّهُ أَكْبَرُ اللَّهُ أَكْبَرُ كَبِيرًا وَالْحَمْدُ لِلَّهِ اللَّهُمَّ حَبِيبَ

اللہ سب سے بڑا ہے، اللہ سب سے بڑا ہے، اللہ سب سے بڑا ہے، اور بہت زیادہ تعریفیں صرف

اللہ ہی کیلئے ہیں، اے

إِلَى الْإِيمَانِ وَرَبِّيَنَّهُ فِي قَلْبِي وَكَرَّهُ إِلَى الْكُفْرِ وَالْفُسُوقِ وَالْعَصِيانِ
اللہ میری طرف سے ایمان کو پسند فرما، اور اسکے ذریعے میرے دل کو زینت عطا فرما، اور میری

طرف سے کفر، فسق و فجور اور

وَاجْعَلْنِي مِنَ الرَّاشِدِينَ رَبِّ اغْفِرْ وَارْحَمْ وَاغْفِرْ وَتَكْرَمَ وَتَجَاوَزْ

نافرمانی کو ناپسند فرما اور مجھے ہدایت پانیا لوں میں سے قرار دے اے میرے پروردگار معاف فرما

اور رحم فرما اور معاف فرما اور

عَمَّا تَعْلَمُ إِنَّكَ تَعْلَمُ مَا لَا نَعْلَمُ إِنَّكَ أَنْتَ اللَّهُ الْأَعَزُّ الْأَكْرَمُ اللَّهُمَّ

عزت عطا فرما، اور جو کچھ تیرے علم میں ہے اس سے درگزر فرما، کیونکہ تو وہ کچھ جانتا ہے جو ہم

نہیں جانتے، بے شک تو اللہ

أَخْتَمَ بِالْخَيْرَاتِ أَجَلَنَا وَحَقَّقَ بِفَضْلِكَ أَمَالَنَا وَسَهَّلَ لِبُلُوغِ رِضَاكَ

غالب عزت والا ہے، اے میرے اللہ ہمارے انجام کو بالآخر قرار دے اور اپنے فضل و کرم سے

ہماری تمناؤں کو پورا فرما، اور

سُبُلَنَا وَحَسِّنْ فِي جَمِيعِ الْأَحْوَالِ أَعْمَالَنَا يَا مُنْفِقَ الْغَرْفَى يَا مُنْجِي

ہمارے لئے اپنی خوشنودی کے راستوں کو آسان فرما، اور ہر حالت میں ہمارے اعمال کو حسین

بنا، اے غرق ہونیوالے کو

الْهَلْكَى يَا شَاهِدَ كُلِّ نَجْوَى يَا مُنْتَهَى كُلِّ شَكْوَى يَا قَدِيمَ الْإِحْسَانِ

بچانے والے ہلاک ہونیوالے کو نجات دلانے والے اے ہر راز کے گواہ، ہر شکایت کی آخری

منزل، اے ہمیشہ سے

يَا دَائِمَ الْمَعْرُوفِ يَا مَنْ لَا غَنِيَّ بِشَيْءٍ عَنْهُ وَلَا بُدَّ لِكُلِّ شَيْءٍ مِنْهُ يَا
احسان کرنے والے اور ہمیشہ کیلئے نیکی کرنیوالے اے وہ جس سے کوئی شے، بے نیاز نہیں اور ہر
شے کیلئے تو ضروری ہے، اے

مَنْ رَزَقُ كُلِّ شَيْءٍ عَلَيْهِ وَمَصِيرُ كُلِّ شَيْءٍ إِلَيْهِ اللَّهُمَّ إِنِّي عَائِدُ بِكَ
وہ ہر شے کا رزق جسکے ذمہ ہے، اور ہر شے کو رزق دیتا جس کیلئے ضروری ہے اور ہر شے کی بازگشت

اسی کی طرف ہے، اے

مَنْ شَرَّمَا أَعْطَيْنَنَا وَمِنْ شَرَّمَا مَعَنْتَنَا اللَّهُمَّ تَوَقَّفْنَا مُسْلِمِينَ وَالْحَقْنَا
میرے اللہ میں تیری پناہ مانگتا ہوں ہر اس شے کے شر سے جو تو نے ہمیں عطا فرمائی ہے، اور اس

چیز کے شر سے جو تو نے ہم

بِالصَّالِحِينَ غَيْرِ خَزَايَا وَلَا مَفْتُونِينَ رَبِّ يَسِّرْ وَلَا تَعْسِرْ رَبِّ أَنْتُمْ
سے روک لی ہے اسے اللہ ہمیں حالت اسلام میں موت دینا اور نیک لوگوں کیساتھ ملحق کرنا کہ

ذلیل و خوار اور فتنہ و فساد کا شکار

بِالْخَيْرِ إِنَّ الصَّفَا وَالْمَرْوَةَ مِنْ شَعَائِرِ اللَّهِ فَمَنْ حَجَّ الْبَيْتَ أَوْ اعْتَمَرَ
ہونے والوں کے ساتھ، اے پروردگار آسان فرما اور مشکل نہ فرما اور خیر کیساتھ تمام فرما، بے شک

صفا اور مروہ اللہ کی نشانیوں

فَلَا جُنَاحَ عَلَيْهِ أَنْ يَطَّوَّفَ بِهِمَا وَمَنْ تَطَوَّعَ خَيْرًا فَإِنَّ اللَّهَ شَاكِرٌ
میں سے ہیں، پس جو کوئی بیت اللہ کا حج یا عمرہ کرے تو اس کیلئے کوئی حرج نہیں کہ وہ ان دونوں کے

درمیان طواف کرے

عَلَيْهِمُ، اللَّهُمَّ صَلِّ عَلَى مُحَمَّدٍ وَآلِ مُحَمَّدٍ

جو خیر کی پیروی کرے گا۔ پس اللہ شکر کرنے والا اور جاننے والا ہے۔ اے معبود رحمت نازل فرما

محمد ﷺ و آل محمد ﷺ پر

تفسیر کے احکام:

حکم نمبر ۱:

عمرہ مفردہ اور عمرہ تمتع بجالانے والے پر سعی کے بعد تقصیر کرنا یعنی تھوڑے سے ناخن کاٹنا یا سر یا مونچھ یا داڑھی کے کچھ بال کٹوانا واجب ہیں۔ بہتر یہ ہے کہ ناخن کے ساتھ کچھ مقدار بال بھی ضرور کاٹیں اور تقصیر کی نیت سے پورا سر منڈوانا نہ صرف کافی نہیں بلکہ منڈوانا حرام ہے۔ تقصیر قصد قربت خدا سے ادا کی جائے۔ ریاکاری کی صورت میں عمرہ باطل ہو جائے گا البتہ اس کا تدراک کرے تو باطل نہیں ہوگا۔

حکم نمبر ۲:

اگر کوئی احرام حج تک عمداً تقصیر چھوڑ دے تو بنا برا قومی حج باطل ہے۔ بظاہر اس کا حج، حج افراد ہوگا اور احتیاط واجب ہے کہ حج افراد کو پورا کرنے کے بعد عمرہ مفردہ بجالائے اور آئندہ سال حج کا اعادہ کرے۔

حکم نمبر ۳:

عمرہ تمتع میں طواف النساء واجب نہیں ہے۔ سر منڈوانے کے علاوہ تقصیر کے بعد محرم پر سب چیزیں حلال ہو جاتی ہیں۔ یہاں تک کہ بیوی کے ساتھ ہمبستری بھی جائز ہو جاتی ہے۔

حج تمتع کا حج افراد میں بدل جانا:

درج ذیل صورتوں میں حج تمتع، حج افراد میں تبدیل ہو جاتا ہے۔

حکم نمبر ۱:

- عمرہ تمتع کا احرام باندھنے والے شخص کو کسی عذر کی وجہ سے مکہ پہنچنے میں اتنی تاخیر ہو جائے کہ عمرہ بجالانے کی صورت میں وقوف عرفات کا وقت نکل جانے کا خطرہ ہو۔
- اگر کوئی عورت احرام باندھ کر مکہ جائے اور حیض و نفاس کی وجہ سے وقوف عرفات کے وقت تک طواف نہ کر سکے اور بصورت انتظار وقوف عرفات کو حاصل نہ کر سکے۔
- اگر کوئی معذور شخص بغیر احرام کے مکہ پہنچے اور وقت تنگ ہو تو مکہ میں ہی حج افراد کیلئے احرام باندھ لے۔
- ان صورتوں میں حج افراد کا احرام باندھ کر حج افراد کے اعمال بجالائے جائیں اور حج افراد کے بعد عمرہ مفردہ بجالانا چاہیے۔ ان کا حج صحیح اور حجۃ الاسلام کی جگہ کافی ہوگا۔

حکم نمبر ۲:

اگر جان بوجھ کر بلا وجہ احرام نہ باندھے اور عمرہ باطل کر لے اور عمرہ تمتع کا وقت نہ رہے تو احتیاط واجب یہ ہے کہ حج افراد کر کے عمرہ مفردہ بجالائے اور آئندہ سال حج کا اعادہ کرے۔ یہی حکم اس شخص کیلئے بھی ہے جو واجب حج کیلئے احرام باندھ کر عہد اتاخیر کرے۔

حکم نمبر ۳:

حج تمتع والے حاجی کو احرام باندھتے وقت علم ہو جائے کہ وقوف عرفات کے وقت تک پہنچنا مشکل ہے تو ابتدا سے ہی حج افراد کیلئے احرام باندھے اور حج افراد کے بعد عمرہ مفردہ بجالائے۔

حکم نمبر ۴:

مکہ میں موجود شخص عمرہ تمتع کرنا چاہے اور کسی وجہ سے میقات تک نہ جاسکے تو اس کیلئے

حرم سے باہر اور ادنیٰ الحل سے احرام باندھنا کافی ہے۔

حکم نمبر ۵:

- عمرہ تمتع کے بعد اور حج تمتع سے پہلے عمرہ مفردہ نہیں کرنا چاہیے۔ اس صورت میں عمرہ مفردہ کی صحت میں اشکال ہے۔ البتہ عمرہ تمتع اور حج تمتع میں کوئی خرابی لازم نہیں ہوگی۔
- حج افراد بجالانے والے پر قربانی کا جانور ذبح کرنا واجب نہیں۔

حج تمتع کے اعمال:

حکم نمبر ۱:

عمرہ تمتع بجالانے کے بعد ہر مکلف پر حج تمتع کی ادائیگی کے لئے سب سے پہلے مکہ معظمہ اور بہتر یہ ہے کہ بیت اللہ سے احرام باندھنا واجب ہے کیونکہ حج تمتع کی احرام کے لئے جدید و قدیم پورا شہر مکہ مکرمہ میقات ہے اگرچہ اور بہتر یہ ہے کہ بیت اللہ سے احرام باندھنا واجب ہے۔ احرام کے تمام واجبات بیان ہو چکے ہیں۔ کیا حج کیلئے احرام صرف قدیم مکہ مکرمہ میں باندھا جاسکتا ہے یا موجودہ مکہ مکرمہ کے سارے نقاط سے؟ اس بارے مختلف مراجع کی آراء درج ذیل ہیں۔

تمام موجودہ مکہ مکرمہ شہر کے کسی مقام سے احرام حج باندھنا جائز ہے۔ (آقای فاضل)
تمام مکہ مکرمہ سے جائز لیکن افضل مسجد الحرام میں حجر اسماعیل علیہ السلام سے ہے۔ (آقای صادق شیرازی، آیت اللہ سیستانی)

موجودہ مکہ مکرمہ کے تمام نقاط سے حج کا احرام باندھا جاسکتا ہے لیکن احتیاط ہے کہ قدیم مکہ مکرمہ کے اندر سے باندھا جائے اور افضل یہ ہے کہ مسجد الحرام کے اندر سے احرام باندھا جائے۔ (آقای خامنہ ای)

جو شخص عمرہ مفردہ کا احرام مسجد تنعیم مسجد عمرہ سے باندھ کر محرم ہو اس کے لیے دن ہو یا رات چھت والی سواری میں سفر کرنا جائز ہے اور کفارہ نہیں کیونکہ یہ مسجد اب مکہ مکرمہ کا حصہ بن چکی ہے۔ (آقای صادق شیرازی)

حکم نمبر ۲:

حج تمتع کا احرام باندھنے کا مقام و وقت وسیع ہے۔ تاہم ترویہ کے دن یعنی آٹھویں ذی الحجہ کو مقام ابراہیم علیہ السلام یا حجر اسماعیل علیہ السلام سے باندھنا مستحب ہے۔

حکم نمبر ۳:

بنا پر احتیاط واجب عمرہ تمتع سے فارغ ہو جانے والے شخص کو بلا ضرورت مکہ مکرمہ سے باہر نہیں جانا چاہیے۔ اگر باہر جانے کی کوئی ضرورت پیش آجائے تو بنا پر احتیاط واجب احرام حج باندھ کر باہر نکلے اور اسی احرام میں اعمال حج بجالانے چاہئیں۔

حکم نمبر ۴:

اگر کوئی شخص جان بوجھ کر عرفہ و مشعر میں وقوف کے چھوٹ جانے تک احرام نہ باندھے تو اس کا حج باطل ہوگا۔

وقوف عرفات تک احرام حج کے مستحبات:

احرام عمرہ کی مستحب چیزیں احرام حج میں بھی مستحب ہیں۔ جب حاجی احرام باندھ کر مکہ سے باہر آئے تو جو نہی اوپر سے وادی النحر دکھائی دینے لگے تو آواز بلند لپیک کہے۔

• جب منیٰ جانے لگے تو یہ کہے۔

اللَّهُمَّ إِنِّي أَرْجُو وَإِيَّاكَ أَدْعُو فَبَلِّغْنِي أَمَلِي وَأَصْلِحْ لِي عَمَلِي
اے میرے اللہ میں تجھ سے امید رکھتا ہوں تجھی سے پناہ مانگتا ہوں، مجھے میری امید تک پہنچادے اور
میرے عمل کی اصلاح فرمادے

اور سکون و اطمینان کے ساتھ ذکر کرتے ہوئے جائے۔

• جب منیٰ پہنچے تو یہ کہے۔

”الْحَمْدُ لِلَّهِ الَّذِي أَقَدَّ مِنِّيْهَا صَالِحًا فِي عَافِيَةٍ وَبَلَّغَنِي هَذَا الْمَكَانَ“

سب تعریفیں اس اللہ کیلئے ہیں جس نے مجھے آگے بڑھایا اور عافیت کیساتھ مجھے صلاحیت دی اور اس

مکان تک مجھے پہنچایا

• اس کے بعد یہ کہے۔

اللَّهُمَّ هَذِهِ مِنِّي وَهِيَ مِمَّا مَنَنْتَ بِهِ عَلَيْنَا مِنَ الْمَنَاسِكِ فَاسْأَلُكَ

اے میرے اللہ یہ منیٰ ہے اور یہی وہ مقام ہے جسکی وجہ سے تو نے ہم پر مناسک کے ذریعے احسان

فرمایا، میں تجھ سے یہی سوال کرتا ہوں

أَنْ تَمُنَّ عَلَيَّ بِمَا مَنَنْتَ عَلَيَّ أَنْبِيَاءَكَ فَإِنَّمَا أَنَا عَبْدُكَ وَفِي قَبْضَتِكَ

کہ مجھ پر بھی اسی طرح احسان فرما جس طرح تو نے اپنے نبیوں پر احسان فرمایا کیونکہ میں تیرا بندہ ہوں

اور تیرے قبضے میں ہوں

عرفہ کی رات منیٰ میں گزارنا اور اطاعت الہی میں مشغول رہنا سنت ہے۔ ساری عبادتیں

خصوصاً نمازوں کا مسجد خیف میں بجالانا بہتر ہے۔ صبح کے بعد طلوع آفتاب تک تعقیبات پڑھ کر

عرفات کیلئے روانہ ہونا اور فجر کے بعد جانے میں بھی کوئی حرج نہیں ہے۔ لیکن سنت یہ ہے کہ طلوع

آفتاب پہلے وادی محسر سے نہ گزرے۔ نیز صبح سے پہلے روانہ ہونا مکروہ ہے۔

• عرفات کا رخ کرے تو یہ پڑھے۔

اللَّهُمَّ إِلَيْكَ قَصَدْتُ وَإِيَّاكَ اعْتَمَدْتُ وَوَجْهَكَ أَرَدْتُ اسْأَلُكَ

اے میرے اللہ میں نے تیری طرف ارادہ کیا ہے، تجھی پر اعتماد کیا ہے اور تیری ذات کا ہی ارادہ کیا ہے

تجھ سے

أَنْ تُبَارِكَ لِي فِي رِحْلَتِي وَأَنْ تَفْضِي لِي حَاجَتِي وَأَنْ تَجْعَلَنِي

سوال کرتا ہوں کہ میرے سفر کو بابرکت بنا، میری حاجت کو پوری فرما اور مجھے ان میں سے قرار دے

جو روزِ قیامت

مِمَّنْ تُبَاهِي بِهِ الْيَوْمَ مَنْ هُوَ أَفْضَلُ مِنِّي

فجر سے یہ کہیں کہ وہ کون ہے جو مجھ سے افضل ہو۔

وقوف عرفات کے احکام:

حکم نمبر ۱:

میدان عرفات کی حدودِ عمرہ، توبہ، اور نمرہ کے میدان سے ذی الحجہ تک اور مازین کے آخر موقف (وقوف) کی جگہ تک ہے البتہ یہ خود حدود عرفات ہیں اور وقوف کی جگہ سے خارج ہیں۔ عرفات میں وقوف کرنا واجب ہے۔ وقوف سے مراد عرفات میں نیتِ قربتِ خدا کے ساتھ جس طرح بھی ہو سکے زوال سے غروب تک رہنے کا نام ہے البتہ اگر کوئی شخص وقوف کے پورے عرصہ میں بے ہوش رہے یا سوتا رہے تو اس کا وقوف باطل ہوگا۔ وقوف عرفات کی یوں نیت کریں وقوف عرفات بجالاتا (لائی) ہوں حج تمتع کا حجۃ الاسلام کیلئے واجب قربتہ الی اللہ۔ حج افراد یا حج قرآن والے اپنے فریضہ کے مطابق نیت کریں۔

حکم نمبر ۲:

بنیاد احتیاط واجب نویں ذی الحجہ کے زوال کے بعد سے غروبِ شرعی تک عرفات میں رہنا

ضروری ہے۔ تاخیر کر کے عصر کے وقت آکر وقوف کرنا جائز نہیں۔

حکم نمبر ۳:

اگر کوئی شخص جان بوجھ کر "وقوف رکنی" کو چھوڑ دے یعنی ظہر سے مغرب کے درمیان کسی وقت بھی عرفات میں حاضر نہ رہے تو اس کا حج باطل ہوگا اور ان کیلئے اضطراری وقوف شب عید کرنا کافی نہ ہوگا۔

حکم نمبر ۴:

اگر کوئی شخص جان بوجھ کر غروب شرعی سے پہلے عرفات سے نکل کر پشیمان ہو کر یا پشیمان ہوئے بغیر واپس آجائے اور غروب تک بہ نیت قربت و وقوف کرے بناء بر اقویٰ اسکے ذمہ کچھ نہ ہوگا ورنہ ایک اونٹ کا کفارہ واجب ہوگا جو عید کے دن منیٰ قربان گاہ ذبح کروا اور اگر اونٹ کی قربانی کسی بھی مقام پر ممکن نہ ہو تو گھر آکر پے در پے اٹھارہ روز رکھے۔ (آیت اللہ سیدتانی)

حکم نمبر ۵:

اگر کوئی شخص کسی مجبوری کی بناء پر نوں ذی الحجہ کو غروب شرعی تک عرفات میں وقوف نہ کر سکے تو اس کیلئے شب عید تھوڑی دیر کیلئے وقوف اضطراری کر لینا کافی ہے۔ اگر شب عید جان بوجھ کر وقوف اضطراری نہیں کرے گا توجج باطل ہو جائے گا۔ چاہے مشعر میں وقوف کر بھی لے۔

حکم نمبر ۶:

اگر سنی قاضی پہلی چاند کی تاریخ کے ثبوت کا اعلان کر دے اور شیعوں کے نزدیک پہلی

ثابت نہ ہو اور تقیہ کا مورد بھی نہ ہو تو شیعہ حضرات اپنی تحقیق سے ثابت شدہ تاریخوں کے مطابق اعمال حج بجالائیں گے۔ تقیہ کی صورت میں سنی قاضی کے حکم کے مطابق عمل کریں گے۔ لیکن دوران اعمال حج جس مرحلہ پر بھی مورد تقیہ ختم ہو جائے ”شیعہ حضرات اپنی تحقیق کے مطابق اعمال بجالائیں اور تقیہ کی صورت میں کئے جانے والے اعمال حجۃ الاسلام کیلئے کافی ہوں گے۔

• اگر سنی قاضی کے نزدیک روز عرفہ کا اعلان کر دیا جائے تو اظہر یہ ہے وہی روز عرفہ ہے خواہ شیعہ کے نزدیک ثابت نہ ہو۔ لیکن اگر اختلاف میں کوئی حرج نہ ہو تو مستحب ہے کہ وقوف عرفہ کا اعادہ کیا جائے۔ (آقای روحانی)

• ایسے مسافر کے لئے جس کا حکم یہ ہے کہ اس کو پوری نماز پڑھنے اور قصر کرنے کے درمیان اختیار ہے، کیا یہ احکام صرف مسجد الحرام یا مسجد النبی تک محدود ہے یا تمام شہر مکہ اور مدینہ اس میں شامل ہیں اور کیا اس سلسلے میں جدید اور قدیم محلوں کے درمیان کوئی فرق ہے؟

• قصر اور پوری نماز میں کے درمیان تغیر کا حکم مکہ اور مدینہ کے سارے شہر کے لئے جاری ہے اور ظاہر احکم اطلاق دونوں شہروں کے عنوان پر ہے اور قدیم اور جدید محلوں میں کوئی فرق نہیں لیکن اس مسئلے میں احوط یہ ہے کہ مکہ اور مدینہ کے قدیم حدود بلکہ مسجد الحرام اور مسجد النبی ﷺ پر ہی اکتفا کیا جائے۔ (آقای خامنہ ای)

• رہے وہ افراد جنہوں نے مکہ مکرمہ دس دن قیام کا قصد کیا ہے ان کا عرفات مشعر اور منی میں مکہ واپس ہونے کے بعد کیا فرض ہے؟

• دس روز قیام کے قصد کی صورت میں اگر یہ قصد صحیح ہے اور اقامت کا حکم تحقق پاتا ہے تو ان کی نماز پوری ہوگی۔ (آقای خامنہ ای)

مسجد الحرام میں نماز جماعت کا دائرہ کی صورت میں منعقد ہونا کافی ہے؟

کافی ہے۔ (آقای خامنہ ای)

وقوف عرفات کے مستحبات:

- حالت و قوف میں باطہارت رہنا۔
 - غسل کرنا۔ ظہر کے قریب غسل کرنا بہتر ہے۔
 - حواس باختم ہونے کے اسباب سے ڈور رہنا تاکہ ساری توجہ بارگاہِ احدیت کی طرف رہے۔
 - قوف اس حصے میں کرنا جو مکہ سے آئیوالے قافلے کے اعتبار سے پہاڑ کے بائیں طرف ہو۔
 - ”جبل الرحمہ“ پہاڑ کے دامن اور ہموار زمین پر وقوف کرنا۔ پہاڑ کے اوپر جانا مکروہ ہے۔
 - ظہرین کی نماز کو اول وقت میں ایک اذان اور دو اقامت سے بجالانا۔
 - حضور قلب کیساتھ اللہ کی طرف متوجہ ہو کر تہلیل و تقدیس الہی اور اس کی حمد و ثنا کرنا۔
- اس کے بعد سومر تہ اللہ اکبر کہنا اور سومر تہ سورہ توحید پڑھنا اور جو چاہے دُعا کرنا پھر اللہ

سے شیطان کے شر سے پناہ مانگنا اور یہ دُعا پڑھنا بھی مستحب ہے۔

اللَّهُمَّ رَبَّ الْمَشَاعِرِ كُلِّهَا فَكَ رَقَبَتِي مِنَ النَّارِ وَأَوْسِعْ عَلَيَّ مِنْ

اے تمام مشاعر کے پروردگار جہنم سے میری گردن آزاد فرما

رِزْقِكَ الْحَلَالِ وَ أَدْرَاءَ عَنِّي شَرَّ فَسَقَةِ الْجَنِّ وَالْإِنْسِ

میرے رزق میں وسعت عطا فرما اور مجھ سے جنوں اور انسانوں کے شر کو دور فرما۔

اللَّهُمَّ لَا تَمَكِّرْ بِي وَلَا تَخْذَعْ عَنِّي وَلَا تَسْتَنْدِرْ جَنِّي يَا أَسْمَعَ السَّمْعِينَ

اے میرے اللہ مجھ سے نہ تو قریب ہونے دے اور نہ ہی کسی دھوکہ اور قریب سے دوچار فرما۔

سننے والوں میں سے سب زیادہ

وَا يَا أَبْصَرَ النَّاطِرِينَ وَيَا أَسْرَعَ الْحَاسِبِينَ وَيَا أَرْحَمَ الرَّاحِمِينَ أَسْأَلُكَ

سننے والے دیکھنے والوں میں سب سے زیادہ دیکھنے والے اور بہت جلد حساب لینے والے، اے رحم کرنے والوں میں سے

أَنْ تُصَلِّيَ عَلَيَّ عَلَى مُحَمَّدٍ وَآلِ مُحَمَّدٍ وَأَنْ تَفْعَلَ بِي كَذَا وَكَذَا
سب سے زیادہ رحم کرنے والے میں تجھ سے مانگتا ہوں کہ تو محمد ﷺ و آل محمد ﷺ پر رحمت نازل فرما۔

کذا و کذا کی جگہ پر اپنی حاجتیں بیان کرے۔

• پھر ہاتھوں کو آسمان کی طرف اٹھا کر یہ کہیں:

”اللَّهُمَّ حَاجَتِي إِلَيْكَ الَّتِي إِنْ أُعْطِيتْنِيهَا لَمْ يَضُرُّنِي مَآمَنَعْتَنِي وَإِنْ
میرے اللہ میری حاجت تیری طرف ہے، اگر تو مجھے عطا فرمادے تو وہ مجھے نقصان نہیں پہنچائے گی،
جس کو تو مجھ

مَعْتَنِيهَا لَمْ يَنْفَعْنِي مَا أُعْطِيتْنِي“

سے روک لیے وہ مجھے فائدہ نہیں پہنچائے گی، جو تو نے مجھے عطا فرمائی۔

أَسْأَلُكَ خَلَاصَ رَفِيتِي مِنَ النَّارِ اللَّهُمَّ إِنِّي عَبْدُكَ وَمَلِكُ نَاصِيَتِي

میں تجھ سے اپنی گردن کی جہنم سے آزادی کا سوال کرتا ہوں، اے میرے اللہ میں تیرا بندہ ہوں۔

بِيَدِكَ وَاجْلِي بِعِلْمِكَ أَسْأَلُكَ أَنْ تُؤَقِّتَنِي لِمَا يُرْضِيكَ عَنِّي

میری جان تیرے قبضہ میں ہے، میری موت کا تجھے علم ہے، میں تجھ سے سوال کرتا ہوں کہ

وَأَنْ تُسَلِّمَ مِنِّي مَنَاسِكِي الَّتِي أَرَبْتَهَا خَلِيلِكَ ابْرَاهِيمَ صَلَوَاتٍ

مجھے اس چیز کی توفیق دے جس پر تو راضی ہو، اور میرے مناسک کو صحیح قرار دے، وہ مناسک جو تو نے

اپنے خلیل

اللَّهُ عَلَيْهِ وَدَلَّتْ عَلَيْهَا نَبِيَّكَ مُحَمَّدٍ صَلَّى اللَّهُ عَلَيْهِ وَآلِهِ ، اللَّهُمَّ

ابراہیم کو دکھائے، اور تو نے حضرت محمد ﷺ کو ان کی رہنمائی فرمائی، میرے اللہ مجھے ان میں سے

اجْعَلْنِي مِمَّنْ رَضِيَتْ عَمَلَهُ وَأَطَلَّتْ عُمرَهُ وَأَحْيَيْتَهُ بَعْدَ المَوْتِ

قرار دے جن کے عمل پر تو راضی ہو۔ جس کی عمر طولانی فرمائے اور موت کے بعد اسے زندہ کرے۔

۸ اس دُعا کا پڑھنا۔

لَا إِلَهَ إِلَّا اللَّهُ وَحْدَهُ لَا شَرِيكَ لَهُ لَهُ الْمُلْكُ وَلَهُ الْحَمْدُ يُخَيِّرُ
اللَّهُكَ سَوَاءً كَوْنِي عِبَادَتِكَ لَاتَّقِ نَهِيں، اس كا كوئی شريك نهیں، اسى كے لئى حكومت هے، اسى كے لئى
وَيُمَيِّنُ وَهُوَ حَيٌّ لَا يَمُوتُ بِيَدِهِ الْخَيْرُ وَهُوَ عَلَى كُلِّ شَيْءٍ قَدِيرٌ
سب تعريفیں ہیں وہی زندہ كرتا هے، وہی مارتا هے، وہ خود زندہ هے اور اسے موت نهیں، اس كے ہاتھ
اللَّهُمَّ لَكَ الْحَمْدُ كَالَّذِي تَقُولُ وَخَيْرًا مِمَّا نَقُولُ وَفَوْقَ مَا يَقُولُ
میں بھلائی هے، اور وہ ہر شے پر قادر هے، اے میرے اللہ تیرے لئى ہی سب تعريفیں ہیں، جس
الْقَائِلُونَ، اللَّهُمَّ لَكَ صَلَاتِي وَنُسُكِي وَمَحْيَايَ وَمَمَاتِي وَلكَ
طرح تونے فرمایا هے بلکہ اس سے بہتر تعريف جو ہم كرتے ہیں، بلکہ تیری تعريف كرنے والوں كی
ثُرَاتِي وَبِكَ حَوْلِي وَمِنْكَ قُوَّتِي، اللَّهُمَّ إِنِّي أَعُوذُ بِكَ مِنَ الْفَقْرِ وَ
تعريف سے بھی بلند تعريف، اے میرے اللہ میری نماز میرے اعمال میری زندگی میری موت

تیرے لئى

مِنْ وَسَاوِسِ الصُّدُورِ وَمِنْ سَنَاتِ الْأُمْرِ وَمِنْ عَذَابِ الْقَبْرِ، اللَّهُمَّ
هے، میری میراث تیرے لئى هے، تیری وجہ سے میری طاقت اور قوت هے، اے میرے اللہ میں
إِنِّي أَسْأَلُكَ خَيْرَ الرِّيَاحِ وَأَعُوذُ بِكَ مِنْ شَرِّ مَا يُجِيئُ بِهِ الرِّيَاحُ
فقر، سینوں كے وسوسوں، حوادث اور عذاب قبر سے پناہ مانگتا ہوں، میرے اللہ میں اچھی ہواؤں

كا

وَأَسْأَلُكَ خَيْرَ اللَّيْلِ وَخَيْرَ النَّهَارِ، اللَّهُمَّ اجْعَلْ فِي قَلْبِي نُورًا
سوال كرتا ہوں، اور اس شر سے پناہ مانگتا ہوں، میرے اللہ میرے دل میں نورانیت پیدا فرما،

میرے كانوں اور

وَفِي سَمْعِي وَبَصَرِي نُورًا وَفِي لَحْمِي وَدَمِي وَعِظَامِي وَعُرْوَقِي
آنكھوں كو نور عطا فرما، میرے گوشت، خون، ہڈیاں، رگوں، میری نشست و برخاست، میرے داخل
وَمَقْعَدِي وَمَقَامِي وَمَدْخَلِي وَمَخْرَجِي نُورًا وَأَعْظَمْ لِي نُورًا يَا رَبِّ
ہونے اور نکلنے كے مقامات كو نور عطا فرما، اور میرے اللہ میرے لئى نور كو عظیم بنا، اس دن كے لئى

میں اس کی تسبیح کی گئی ہے۔ ان آیات میں اس کی تسبیح کرنا اور جن آیات میں اس کی بڑائی بیان کی گئی ہے۔ ان سے اس کی بزرگی اور بڑائی بیان کرنا تہلیل والی آیتوں سے اس کی تہلیل کرنا۔ نیز محمد وال محمدؑ پر بہت زیادہ درود بھیجنا اور جو اسمائے خدا قرآن میں موجود ہیں ان سے خدا کو پکارنا اور اللہ کے جتنے نام یاد ہوں ان کے ذریعہ خدا کو یاد کرنا اور سورہ حشر کے آخر میں جو اسمائے حسنیٰ مذکور ہیں۔ وہ نام لے کر اللہ کو پکارنا مستحب ہے۔ وہ اسمائے حسنیٰ یہ ہیں۔

”هُوَ اللَّهُ الَّذِي لَا إِلَهَ إِلَّا هُوَ عَالِمُ الْغَيْبِ وَالشَّهَادَةِ هُوَ الرَّحْمَنُ الرَّحِيمُ
هُوَ الَّذِي لَا إِلَهَ إِلَّا هُوَ الْمَلِكُ الْقُدُّوسُ السَّلَامُ“

وہ اللہ جس کے سوا کوئی معبود نہیں جو پوشیدہ اور ظاہر کو جاننے والا ہے وہی بڑا مہربان نہایت رحم کرنے والا ہے وہ اللہ جس کے سوا کوئی معبود نہیں وہی حقیقی بادشاہ جو پاک ذات ہر عیب سے بری المؤمنُ الْمُهَيَّبُ الْعَزِيزُ الْحَبَّارُ الْمُتَكَبِّرُ سُبْحَانَ اللَّهِ عَمَّا يُشْرِكُونَ هُوَ اللَّهُ الْخَالِقُ الْبَارِئُ الْمُصَوِّرُ“

امن دینے والا نگہبان غالب زبردست بڑائی والا جو مشرکین کہتے ہیں اس سے پاک و پاکیزہ ہے جو تمام چیزوں کا خالق، موجد صورتوں کا بنانے والا ہے اسی کے لیے اچھے اچھے نام ہیں
لَهُ الْأَسْمَاءُ الْحُسْنَىٰ
اسی کے لئے اچھے اچھے نام ہیں۔

۱۴ اور ستر مرتبہ یہ کہنا۔

أَسْأَلُكَ الْجَنَّةَ فِي جَنَّتِكَ

۱۵ نیز ستر مرتبہ ”أَسْتَغْفِرُ اللَّهَ رَبِّي وَ أَتُوبُ إِلَيْهِ“ کہنا مستحب ہے۔

”میں اپنے پروردگار اللہ سے معافی مانگتا ہوں اور توبہ کرتا ہوں“

۱۶ پھر اس دعا کو پڑھیں۔

اللَّهُمَّ فَكَّنِي مِنَ النَّارِ وَأَوْسِعْ عَلَيَّ مِنْ رِزْقِكَ الْحَلَالِ الطَّيِّبِ وَ
 اے میرے اللہ میری گردن کو جہنم سے آزاد فرما۔ میرے لئے حلال پاک و پاکیزہ
 أَذْرَأَعْنِي سُدْرًا فَسَقَةَ الْجِنَّ وَالْإِنْسِ وَسُدْرًا فَسَقَةَ الْعَرَبِ وَالْعَجَمِ
 رزق کو زیادہ فرما اور مجھ سے جنوں انسانوں اور عرب و عجم کے فاسقوں کے شر کو دور فرما۔

۱۷ غروب آفتاب کے وقت یہ دعا پڑھنا۔

اللَّهُمَّ إِنِّي أَعُوذُ بِكَ مِنَ الْفَقْرِ وَمَنْ تَشْتَبِ الْأُمُورِ وَمِنْ شَرِّ مَا
 اے میرے اللہ میں تیری پناہ مانگتا ہوں فقر سے معاملات کے منتشر ہونے سے اور اس شر سے جو

رات اور دن کے

يَحْدُثُ بِاللَّيْلِ وَالنَّهَارِ أَمْسَى ظُلْمِي مُسْتَجِيرًا بِعَفْوِكَ وَأَمْسَى خَوْفِي
 ساتھ جنم لیتے ہیں، میرے گناہ کو اپنی معافی کی پناہ عطا فرما، میرے خوف کو اپنے امان کی پناہ عطا فرما،

میرے

مُسْتَجِيرًا بِأَمَانِكَ وَأَمْسَى ذُنُوبِي مُسْتَجِيرَةً بِمَعْفَرَتِكَ وَأَمْسَى
 گناہوں کو اپنی بخشش کی پناہ عطا فرما، میری ذلت کو اپنی عزت کی پناہ عطا فرما، میرے فنا ہونے والے

چہرے کو

ذُلِّي مُسْتَجِيرًا بِعِزِّكَ وَأَمْسَى وَجْهِي الْفَانِي الْمُبَالِي مُسْتَجِيرًا بِوَجْهِكَ
 اپنے باقی رہنے والے چہرے کی پناہ عطا فرما، اے وہ بہترین جس سے سوال کیا جائے، اے عطا کرنے والوں

الْبَاقِي يَا خَيْرَ مَنْ سُئِلَ وَيَا أَجْوَدَ مَنْ أُعْطِيَ جَلِّلْنِي بِرَحْمَتِكَ

میں سے سب سے زیادہ عطا کرنے والے، مجھے بزرگی عطا فرما، اپنی رحمت کے

وَالسِّنِّي عَافِيَتَكَ وَاصْرَفْ عَنِّي شَرَّ جَمِيعِ خَلْقِكَ

صدقہ میں مجھے عافیت کا لباس پہنا اور مجھ سے اپنی ساری مخلوق کے شر کو دور فرما

۱۸ اس مقدس دن کے سلسلے میں بہت سی دعائیں وارد ہوئی ہیں جتنا ممکن ہو پڑھنا مناسب

ہے اور اس دن دعائے عرفہ سید الشداء حضرت امام حسین علیہ السلام اور صحیفہ کاملہ میں موجود دعائے حضرت امام زین العابدین علیہ السلام کا پڑھنا بہت بہتر ہے۔
 ضرور پڑھیں۔

۱۹ غروب آفتاب کے وقت حضرت امام جعفر صادق علیہ السلام کی دُعا پڑھ کر عرفات سے کوچ کرنا۔
 ۲۰ زیارت حضرت امام حسین علیہ السلام پڑھنے کی بہت زیادہ تاکید کی گئی ہے۔

وقوف مشعر الحرام:

- روز عیدِ ذی الحجہ طلعِ فجر صادق سے طلوعِ آفتاب تک مشعر الحرام میں وقوف کرنا واجب ہے۔
- مشعر الحرام میں وقوف کی نیت کرنا واجب ہے۔ اور احتیاط واجب یہ ہے کہ شبِ عیدِ عرفات سے کوچ کرنے کے بعد سے لے کر طلوعِ آفتاب تک بہ نیتِ خالص مشعر الحرام میں گزریں اور قصدِ وقوفِ طلوعِ فجر سے طلوعِ آفتاب تک کریں۔
- مستحب ہے طلوعِ آفتاب سے پہلے مشعر الحرام سے کوچ کریں لیکن وادیِ محسر سے آگے نہ جائیں۔
- اگر کوئی طلوعِ آفتاب سے پہلے وادیِ محسر کو عبور کر گیا تو گناہ گار تو ضرور ہے لیکن کفارہ واجب نہیں ہوگا۔
- مستحب یہ ہے کہ ایسے وقت میں مشعر سے کوچ کریں کہ طلوعِ آفتاب سے پہلے وادیِ محسر میں داخل نہ ہونے پائیں۔

• مشعر الحرام میں وقوف ارکان حج میں سے ہے اور اتنی مقدار وقوف کرنا واجب ہے جس پر وقوف کا اطلاق ہو سکے اگرچہ وہ ایک منٹ ہی کیوں نہ ہو، لہذا اگر کوئی جان بوجھ کر طلوع فجر اور طلوع آفتاب کے درمیان وقوف کو ترک کر دے تو اس تفصیل کے مطابق جو بعد میں ذکر کی جائے گی اس کا حج باطل ہو جائے گا۔

• عید کی رات تھوڑی دیر وقوف کرنے کے بعد درج ذیل افراد کیلئے مشعر سے کوچ کرنا جائز ہے۔

- وہ افراد جو طاققت نہیں رکھتے۔ جیسے عورتیں، بچے اور بوڑھے مرد۔
- وہ افراد جو کسی عذر کی وجہ سے وہاں زیادہ دیر تک رک نہیں سکتے۔ جیسے خوف یا بیماری وغیرہ۔

○ جو افراد لوگوں کی رہنمائی اور حفاظت یا تیمارداری پر مامور ہیں، بنا بر احتیاط نصف شب سے پہلے مشعر الحرام سے کوچ نہ کیا جائے۔

ان صورتوں میں مندرجہ بالا افراد پر طلوع فجر اور طلوع آفتاب کے درمیان وقوف واجب نہیں۔

حکم نمبر ۱:

جو کوئی بغیر عذر کے طلوع فجر سے پہلے مشعر سے خارج ہو جائے اور طلوع آفتاب تک واپس لوٹ کر نہ آئے البتہ وقوف عرفات کو ترک نہ کیا ہو اور شب عید طلوع فجر تک مشعر میں رہا ہو بنا بر مشہور اس کا حج صحیح ہے، اسے ایک ذنبہ کفارہ دینا چاہیے۔ اگرچہ احوط اس کے خلاف ہے اور بنا احتیاط واجب حج کو تمام کرے اور سال آئندہ دوبارہ حج بجالائے۔

حکم نمبر ۲:

اگر کسی نے کسی عذروں مجبوری کی وجہ سے دونوں طلوعوں کے درمیان رات کو وقوف نہ کیا ہو البتہ وقوف عرفات بجایا یا ہوا اور روز عید کچھ مقدار طلوع فجر کو ظہر تک پالیا ہو اور مشعر میں اگرچہ بہت کم وقوف کیا ہو اس کا حج صحیح ہے۔

گزشتہ مسائل سے مشعر الحرام اور عرفات کا جو وقت اضطراری اور اختیاری معلوم ہوا ہے اس کی تفصیل یوں ہے۔

۱۔	عرفات کا اختیاری وقت	نوذی الحجہ زوال سے غروب
۲۔	عرفات کا اختیاری وقت	معذور افراد کیلئے عید کی رات
۳۔	مشعر الحرام کا اختیاری وقت	طلوع فجر اور طلوع آفتاب کا درمیانی وقت
۴۔	مشعر الحرام کا اضطراری وقت (۱)	معذور افراد کیلئے عید کی رات
۵۔	مشعر الحرام کا اضطراری وقت (۲)	طلوع آفتاب سے عید کے دن ظہر تک

اس لحاظ سے دونوں وقوفوں میں سے ایک یادوں میں اختیاری یا اضطراری جان بوجھ کر یا جہالت اور بھول کر ترک کرنے کی بہت سی صورتیں بن سکتی ہیں لیکن یہاں چند ایک کا ذکر کیا جاتا ہے۔

عرفہ اور مشعر میں وقوف اختیاری اور اضطراری کے احکام:

عرفات میں پہنچنے کی کیفیت	مشعر الحرام میں پہنچنے کی کیفیت	حکم:
(۱) اختیاری وقت میں پہنچنا		بغیر کسی شک و شبہ کے حج صحیح ہے۔
(۲)	اختیاری و اضطراری کسی وقت	بغیر کسی شک و شبہ کے حج

بطل خواہ عمدا ہو جہالت کی وجہ سے ہو یا بھول کر ترک کیا ہو۔	میں بھی نہ پہنچنا	
اگر مشعر کے اختیاری وقت کو عمداً ترک نہ کیا ہو تو حج صحیح ہے۔	دن کے اضطراری وقت میں پہنچنا	۳) اختیاری وقت میں پہنچنا
اگر جان بوجھ کر اضطراری وقوف نہ کیا ہو تو حج صحیح ہے۔	اختیاری وقت میں پہنچنا	۴) اضطراری وقت میں پہنچنا
عذر کی صورت میں حج صحیح ہے۔	دن کے اضطراری وقت میں پہنچنا	۵) اضطراری وقت میں پہنچنا
عذر کی صورت میں اقوی قول کے مطابق حج صحیح ہے۔	رات کے اضطراری وقت میں پہنچنا	۶) اضطراری وقت میں پہنچنا
عذر کی صورت میں حج صحیح ہے۔	رات کے اضطراری وقت میں پہنچنا	۷) اختیاری وقت میں پہنچنا
بنا پر احوط حج باطل ہے۔	کسی مجبوری کی وجہ سے مشعر میں نہ پہنچنا	۸) صرف عرفات میں اختیاری وقت میں پہنچنا
حج باطل ہے۔	کسی مجبوری کی وجہ سے مشعر میں نہ پہنچنا	۹) اضطراری وقت میں پہنچنا
حج صحیح ہے۔	اختیاری وقت میں پہنچنا	۱۰) کسی عذر کی وجہ سے نہ پہنچنا
حج باطل ہے۔	دن کے اضطراری وقت میں	۱۱) کسی عذر کی وجہ سے نہ

پہنچنا	پہنچنا	پہنچنا
۱۲) کسی عذر کی وجہ سے نہ	رات کے اضطراری وقت	اگر صاحب عذر ہے تو اقویٰ
پہنچنا	میں پہنچنا	قول کے مطابق حج صحیح ہے۔

حکم نمبر ۱:

ہر حاجی کو مٹی میں رمی جمرات کے لئے کنکریاں مشعر الحرام سے ہی جمع کر لینی چاہئیں، جن کی تعداد کم از کم ستر ہونا چاہیے جو نہ بہت بڑی ہوں اور نہ ہی بہت چھوٹی ہوں، زمین سے کھود کر نکالنا مستحب ہے۔ مشعر الحرام کے قریب پہنچ کر توبہ و استغفار کرنے کے بعد یہ دُعا پڑھیں۔

اللَّهُمَّ لَا تَجْعَلْهُ آخِرَ الْعَهْدِ مِنْ هَذَا الْمَوْقِفِ وَارْزُقْنِي الْعُودَ أَبَدًا
میرے اللہ اس موقف پر میری زندگی کا یہ آخری وقفہ نہ ہو، بلکہ جب تک مجھے باقی رکھے بار بار
مَا أَبْقَيْتَنِي وَأَقْلَبْتَنِي الْيَوْمَ مُفْلِحًا مُنْجِحًا مُسْتَجَابًا لِي مَرْحُومًا مَغْفُورًا
مجھے وقف کی توفیق عطا فرما اور میرے لیے اس دن کو کامیابی اور دعا کی مقبولیت بخشش اور رحمت
لِي بِأَفْضَلِ مَا يَنْقَلِبُ بِهِ الْيَوْمَ أَحَدٌ مِنْ وَفْدِكَ وَحُجَّاجِ بَيْتِكَ
کا دن قرار دے اور اس دن کو اس طرح بدل دے جس طرح تو اپنے حرمت والے گھر کے حجاج

اور کاروانوں کیلئے

الْحَرَامِ وَاجْعَلْنِي الْيَوْمَ مِنْ أَكْرَمِ وَفْدِكَ عَلَيْنِكَ وَاعْطِنِي أَفْضَلَ
بہترین طریقہ سے بدلے گا، آج کے دن کو اپنے حضور بہترین وفد کی حاضری کا دن قرار دے اور

مجھے خیر و برکت

مَا أُعْطِيتَ أَحَدًا مِنْهُمْ مِنَ الْخَيْرِ وَالْبَرَكَاتِ وَالرَّحْمَةِ وَالرِّضْوَانِ
رحمت و رضوان اور مغفرت اس بہترین طریقہ سے عطا فرما جو تو ان میں سے کسی ایک کو افضل

طریقہ سے

وَالْمَغْفُورَةَ وَبَارِكْ فِيمَا أَرْجَعُ إِلَيْهِ مِنْ أَهْلِ أَوْ مَالٍ أَوْ قَلِيلٍ أَوْ كَثِيرٍ
عطا فرمائے گا، اور برکت عطا فرما کہ میں اپنے اہل و عیال تھوڑے یا بہت مال کی طرف لوٹ سکوں

اور

وَبَارِكْ لَهُمْ فِي

ان تمام میں میرے لیے برکت نازل فرما۔

• اور یہ دُعا پڑھیں۔

اللَّهُمَّ رَبَّ الْمَشْعَرِ الْحَرَامِ فُكِّ رَقَبَتِي مِنَ النَّارِ وَأَوْسِعْ عَلَيَّ مِنْ

اے میرے اللہ مشعر الحرام کے پروردگار، جہنم سے میری گردن کو آزاد فرمادے، میرے لئے

حلال پاک و پاکیزہ

رِزْقِكَ الْحَلَالِ الطَّيِّبِ وَأَذْرَءْ عَنِّي سَرًّا فَسَقَةَ الْجَنِّ وَالْإِنْسِ، اللَّهُمَّ

رزق میں وسعت عطا فرما، اور جنوں اور انسانوں کے شر سے مجھے دور فرما، اے اللہ تو بہترین ذات

ہے جس سے

أَنْتَ خَيْرُ مَطْلُوبٍ إِلَيْهِ وَخَيْرُ مَدْعُوٍّ وَخَيْرُ مَسْئُولٍ ، وَلِكُلِّ وَافِدٍ

طلب کیا جائے جس سے مانگا جائے میرے اللہ تیری طرف سے ہر آنے والے کا روان کیلئے انعام و

اکرام

جَائِزَةٌ فَاجْعَلْ جَائِرَتِي فِي مَوْطِنِي وَمَوْفِي هَذَا أَنْ تُقْبَلَنِي عَنِّي

ہے، میرے لئے اس مقام اور موقف میں، بہترین انعام یہ ہے کہ میری لغزشوں کو معاف فرما،

میرے عذر کو قبول

وَ تَقْبَلْ مَعْدِرَتِي وَتَنْجَاوَزَ عَن حَطِيئَتِي ثُمَّ اجْعَلِ التَّقْوَى مِنَ الدُّنْيَا

فرما، میری خطاؤں سے درگزر فرما، پھر دنیا میں تقویٰ کو میرا زاد راہ بنا، اپنی رحمت کے صدقہ میں،

اے رحم کرنے

زَادِي بِرَحْمَتِكَ يَا أَرْحَمَ الرَّاحِمِينَ

والوں میں سے سب سے زیادہ رحم کرنے والے۔

• اپنے لئے، والدین، اہل و عیال اور دیگر مومنین و مومنات کیلئے زیادہ سے زیادہ دُعا کریں۔ نیز سو

مرتبہ اللَّهُ أَكْبَرُ سو مرتبہ الْحَمْدُ اللَّهُ سو مرتبہ سُبْحَانَ اللَّهِ سو مرتبہ لَا إِلَهَ إِلَّا اللَّهُ اور سو

مرتبہ صلوات پڑھنے کے بعد یہ دُعا پڑھنا بھی موجب ثواب ہے۔

اللَّهُمَّ اهْدِنِي مِنَ الضَّلَالَةِ وَأَنْقِذْنِي مِنَ الْجَهَالَةِ وَاجْعَلْ لِي خَيْرَ
 اے میرے اللہ مجھے گمراہی سے ہدایت دے، مجھے جہالت سے بچالے، میرے لئے دنیا اور آخرت
 الدُّنْيَا وَالْآخِرَةَ وَخُذْ بِنَاصِيَتِي إِلَى هَذَاكَ وَأَنْقِذْنِي إِلَى رِضَاكَ
 کو خیر بنا، مجھے اپنی ہدایت کی طرف گامزن فرما، اپنی خوشیوں کی طرف موڑ دے، اس موقف میں میرا
 فَقَدْتُ رَى مَقَامِي بِهَذَا الْمَشْعَرِ الَّذِي أَنْخَفَضَ لَكَ فَرْعَتَهُ وَذَلَّ
 مقام تو نے دیکھا ہے، جو تیرے لئے جھکا تھا تو نے بلند کر دیا، تیرے سامنے سرنگوں تھا تو نے عزت
 لَكَ فَأَكْرَمْتَهُ وَجَعَلْتَهُ عَلَمًا لِلنَّاسِ ، فَبَلِّغْنِي مَنَآئِ وَنَيْلَ رَجَائِي
 عطا فرمائی تو نے اسے لوگوں کیلئے پرچم بنا دیا، پس میرے اللہ مجھے اپنے مقصد اور امیدوں تک پہنچا دے
 اللَّهُمَّ إِنِّي أَسْأَلُكَ بِحَقِّ الْمَشْعَرِ الْحَرَامِ أَنْ تَحَرِّمَ شَعْرِي وَبَشْرِي
 میرے اللہ میں تجھ سے مشعر الحرام کے صدقے میں سوال کرتا ہوں کہ میرے بال اور کھال کو جہنم پر
 عَلَى النَّارِ وَأَنْ تَرزُقْنِي حَيَاةً فِي طَاعَتِكَ وَبَصِيرَةً فِي دِينِكَ وَ
 حرام قرار دے، اور اپنی تابعداری کرنے والی مجھے زندگی عطا فرما، اپنے دین کی بصیرت اور فرائض پر
 عَمَلًا بِفَرَاغٍ مِنْكَ وَأَنْبَاعًا لِأَمْرِكَ وَخَيْرَ الدَّارَيْنِ وَأَنْ تَحْفِظَنِي
 عمل کرنے اور اپنے حکم کی پیروی کرنے کی توفیق عطا فرما، دونوں جہانوں میں خیر عطا فرما، تو مجھے
 فِي نَفْسِي وَوَالِدِيَّ وَوَالِدِي وَإِخْوَانِي وَجِيرَانِي بِرَحْمَتِكَ
 میرے والدین میری اولاد میرے بھائیوں اور میرے پڑوسیوں کی اپنی رحمت کے صدقہ میں
 حفاظت فرما۔

• نیز بکثرت پڑھیں۔

اللَّهُمَّ أَعِظْنِي مِنَ النَّارِ۔ ”اے میرے اللہ مجھے جہنم سے آزاد فرما۔“

• ٹیلہ کے قریب پہنچ کر یہ دُعا پڑھیں۔

اللَّهُمَّ ارْحَمْنِي وَفَقِي وَرِزْقِي عَمَلِي وَسَلِّمْ لِي دِينِي وَتَقَبَّلْ مِنِّي مَنَاسِكِي
 اے میرے اللہ میرے اس وقوف میں مجھ پر رحم فرما، میرے عمل میں اضافہ فرما، میرے دین کو

محفوظ فرما اور مجھ سے میرے مناسک کو قبول فرما

• پھر کثرت سے کہیں۔ اور یہ دُعا پڑھیں۔

”اللَّهُمَّ اعْتَقِنِي مِنَ النَّارِ“ ”اے میرے اللہ مجھے جہنم سے آزاد فرما۔“

• اور یہ دُعا پڑھیں۔

اللَّهُمَّ إِنِّي أَسْأَلُكَ أَنْ تَجْمَعَ لِي فِيهَا جَوَامِعَ الْخَيْرِ اللَّهُمَّ لَا

اے میرے اللہ میں تجھ سے یہ سوال کرتا ہوں کہ اس جگہ میرے لئے تمام بھلائیاں اکٹھی کر دے،

میرے اللہ مجھے اس خیر و

ثوئی پسندی من الخیر الذی أسئلك أن تجمعه لي في قلبي ثم أطلب منك
بھلائی سے ما یوس نہ فرماتا جس کا میں نے تجھ سے سوال کیا ہے کہ اس کو میرے دل میں قرار دے، پھر

میں تجھ سے سوال کرتا ہوں

أَنْ تُعَرِّفَنِي مَا عَرَفْتَ أَوْلِيَاءَكَ فِي مَنْزِلِي هَذَا وَأَنْ تَقْبِلَنِي جَوَامِعَ الشَّرِّ
کہ اس کی مجھے پہچان کرا جو تو نے اس مقام میں اپنے اولیاء اور دوستوں کو کرائی ہے، اور یہ کہ مجھے ہر

قسم کے شر سے محفوظ فرما

مٹی کے نزدیک ایک جگہ کا نام وادی مُحَسَّرٌ ہے۔ وہاں سے تیزی سے گزریں کیونکہ اس وادی میں

اب رہے اور اس کے ہاتھیوں کے لشکر پر اللہ کا عذاب نازل ہوا تھا اور مقام عذاب پر قیام کرنا منع ہے۔

• اور یہ دُعا پڑھیں۔

اللَّهُمَّ سَلِّمْ عَهْدِي وَأَقْبَلْ تَوْبَتِي وَأَجِبْ دَعْوَتِي وَأَخْلِفْنِي بِخَيْرٍ

میرے اللہ میرے عہد کو سالم فرما، میری توبہ کو قبول فرما، میری دعا کو منظور فرما، جو کچھ میں اپنے پیچھے

چھوڑوں اس کو

فِيْمَنْ تَرَكْتُ بَعْدِي، رَبِّ اغْفِرْ لِي وَارْحَمْ وَتَجَاوَزْ عَمَّا تَعْلَمُ

میرے لئے خیر قرار دے، میرے اللہ مجھے معاف فرما، رحم فرما، جو کچھ تو جانتا ہے، اس سے درگزر فرما

إِنَّكَ أَنْتَ الْأَعَزُّ الْأَكْرَمُ

بے شک تو غلبے والا اور عزت والا ہے۔

روزِ عرفہ ثوابِ زیارتِ امام حسین علیہ السلام:

فرضہ حج ادا کرنے کے بعد روزِ عرفہ میدانِ عرفات میں وقوف کرنے والوں سے بھی پہلے اللہ تعالیٰ زیارتِ امام حسین علیہ السلام کرنے والوں پر نظرِ رحمت فرماتا ہے اور روزِ عرفہ کی زیارت کا ثواب ایک ہزار حج ایک ہزار عمرہ وہ بھی نبیِ خدا یا وصیِ نبیِ خدا کی اقتداء میں ادا کرنے کا ثواب عطا فرماتا ہے۔ (حضرت امام جعفر صادق علیہ السلام)

واجباتِ منیٰ:

حاجی کے لئے منیٰ میں تین اعمال یکے بعد دیگرے اس ترتیب کے ساتھ انجام دینا واجب ہیں۔

رمیِ جمرہ عقبہ (بڑے شیطان کو پتھر مارنا):

نیت: بڑے شیطان جمرہ عقبہ، درمیانے شیطان جمرہ وسطیٰ، چھوٹے شیطان جمرہ اولیٰ کو

سات کنکریاں مارتا یا مارتی ہوں حج تمتع کی حجۃ الاسلام کیلئے واجب قربتہ اٰلی اللہ

حکم نمبر ۱:

منیٰ پہنچتے ہی حاجی پر سب سے پہلا واجب عمل بڑے شیطان کو کنکریاں مارنا ہے کنکریاں

نہ بہت بڑی ہوں اور نہ بہت چھوٹی ہوں۔ اسی طرح کنکریوں کے علاوہ لکڑی کو نملہ اور جواہرات

وغیرہ کا مارنا کافی نہیں ہے۔ البتہ سنگ مرمر کے سنگریزے ہوں تو کوئی حرج نہیں۔

حکم نمبر ۲:

کنکریاں حدود حرم سے لی گئی ہوں۔ حدود حرم سے باہر کی نہ ہوں۔ تازی ہوں۔ پہلے استعمال نہ ہوئی ہوں۔ مباح ہوں۔ عصبی کنکریوں کا استعمال ناجائز اور ناکافی ہے۔ مستحب ہے کہ مشعر الحرام سے کنکریوں کو جمع کیا جائے۔

حکم نمبر ۳:

جرہ عقبہ کو کنکریاں مارنے کا وقت روز عید طلوع آفتاب سے غروب آفتاب تک ہے۔

حکم نمبر ۴:

واجب ہے کہ دوسری عبادات کی طرح نیت قربتہ الی اللہ کی ہو کنکریوں کو پھینکا جائے نہ کہ اوپر جا کر رکھ دے۔ کنکریوں کا پھینکنا ہاتھوں سے ہو۔ کنکریوں کا لگنا ضروری ہے۔ اگر کوئی کنکری جرہ کو نہ لگے تو وہ حساب میں شمار نہیں ہوگی اور اسی طرح ایک ہی دفعہ ساتوں کنکریوں کا پھینکنا ایک ہی شمار ہوگا لہذا تعداد معینہ کا پورا کرنا ضروری ہے۔ اسی طرح کنکریوں کا پاک ہونا بھی شرط نہیں۔

حکم نمبر ۵:

بچے مریض اور وہ افراد جو کسی عذر کی وجہ سے کنکریوں مارنے سے معذور ہوں تو ان کی نیابت میں کسی کو کنکریاں مارنا چاہیے اگرچہ مستحب اور احتیاط یہ ہے کہ امکان کی صورت میں بیمار کو جرہ کے قریب لے جایا جائے اور نائب کی طرف سے رمی جمرات کے بعد بیمار کے صحت یاب ہونے کے باوجود اعادہ ضروری نہیں ہے۔

حکم نمبر ۶:

وہ افراد جو دن کے وقت رمی جمرات کرنے میں معذور ہوں تو وہ رات میں رمی جمرات کے عمل کو بجالا سکتے ہیں۔

حکم نمبر ۷:

شیطان کو پہلے منزل سے کنکریاں مارنا ضروری نہیں بلکہ دوسری منزل سے بھی کنکریاں ماری جاسکتی ہیں۔

حکم نمبر ۸:

جمرات کو کشتی نمائی دیوار کی صورت میں بنا دیا گیا ہے احتیاط یہ ہے کہ ان کے وسط میں کنکریاں ماری جائیں۔

حکم نمبر ۹:

10 ذوالحجہ بروز عید الاضحیٰ صرف بڑے شیطان کو کنکریاں مارنا واجب ہیں جبکہ گیارہ بارہ اور تیرہ ذی الحجہ کی رات منیٰ میں گزارنے والوں پر تیرہ ذی الحجہ کے دن تینوں شیطانوں کو اس ترتیب سے کہ پہلے چھوٹے شیطان، پھر درمیانے شیطان اور پھر بڑے شیطان کو سات کنکریاں مارنا واجب ہیں۔

ذکر اللہ کا قیام:

حضرت رسول اکرم ﷺ نے فرمایا: اللہ تعالیٰ نے طواف خانہ کعبہ، سعی صفا و مروہ اور رمی جمرات کے اعمال کو اپنے ذکر کو قائم رکھنے کے لیے فرض قرار دیا ہے۔

رمی جمرات کے مستحبات:

شیطان کو کنکریاں مارنے میں چند چیزیں مستحب ہیں۔

• کنکریاں مارتے وقت با وضو ہونا۔

• جب کنکریاں ہاتھ میں لے کر مارنے کے لئے آمادہ ہوں تو یہ پڑھیں۔

”اللَّهُمَّ هَذِهِ حَصِيَّاتِي فَأَحْصِيَنَّ لِي وَأَرْفَعْنَنِّي فِي عَمَلِي“

اے میرے اللہ یہ میری کنکریاں ہیں، ان کو میرے لئے شمار کر لے اور ان کو میرے عمل میں بلندی

عطا فرما۔

• ہر کنکری مارتے وقت اللہ اکبر کہیں۔

• ہر کنکری مارتے وقت یہ دعا پڑھیں۔

اللَّهُ أَكْبَرُ، اللَّهُمَّ ادْجِرْ عَنِّي الشَّيْطَانَ اللَّهُمَّ تَصَدِّقًا بِكِتَابِكَ وَعَلَى

اللہ سب سے بڑا ہے، میرے اللہ شیطان کو مجھ سے دور فرما، میرے اللہ تیری کتاب کی تصدیق کیسا تھ

تیرے

سُنَّةِ نَبِيِّكَ اللَّهُمَّ اجْعَلْهُ لِي حَجًّا امْبُرُورًا وَعَمَلًا مَقْبُولًا وَسَعْيًا

نبی کی سنت کی پیروی کرتے ہوئے میرے لئے میرے حج کو حج مبرور قرار دے، میرے عمل کو قبول

فرما، میری سعی

مَشْكُورًا وَذَنْبًا مَغْفُورًا“

کو مشکور اور میرے گناہوں کو معاف فرما۔

• بڑے شیطان کو کنکری مارتے وقت حاجی اور شیطان کے درمیان دس یا پندرہ ہاتھ کا فاصلہ ہو

اور چھوٹے شیطان اور مچھلے شیطان کو کنکریاں مارتے وقت ان کے قریب کھڑا ہو۔

- بڑے شیطان کو کنکریاں مارنے والے کا رخ شیطان کی طرف اور پشت قبلہ کی طرف ہو اور چھوٹے شیطان اور بچھے شیطان کو کنکریاں مارتے وقت رو بہ قبلہ کھڑا ہو۔
- کنکری اٹکوٹھے پر رکھ کر شہادت کی انگلی کے ناخن سے پھینکے۔
- منی میں اپنی جگہ واپس آکر یہ دعا پڑھے۔
 اللَّهُمَّ بِكَ وَثِقْتُ وَعَلَيْكَ تَوَكَّلْتُ فَنِعْمَ الرَّبُّ وَنِعْمَ الْمَوْلَى وَنِعْمَ النَّصِيرُ
 میرے اللہ میں نے تجھ پر بھروسہ کیا ہے، تجھ پر توکل کیا ہے، تو بہترین رب ہے، بہترین آقا اور بہترین مددگار ہے

قربانی:

واجبات منی میں دوسرا عمل قربانی ہے۔

حکم نمبر ۱:

- حج تمتع کرنے والے ہر حاجی پر ایک اونٹ یا اونٹنی، گائے یا بیل، ڈنبہ یا بھیڑ، بکری یا بکرے کو قربانی کے طور پر منیٰ میں ذبح کرنا واجب ہے۔ ان حیوانوں کے علاوہ کسی اور جانور کی قربانی کافی نہیں یہ قربانی موجودہ قربان گاہ میں کرنا کافی ہے۔ جو وادی منیٰ کی حدود سے خارج ہے۔ (آقای شیرازی، آقای گلپایگانی، آقای فاضل لنگرانی، آقای ناصر مکارم، آقای حافظ بشیر حسین نجفی)
- اگرچہ حتی الامکان منیٰ میں قربانی کا جانور ذبح کیا جائے بصورت اضطرار موجودہ قربان گاہ کے تمام حصوں میں قربانی کرنا کافی ہے۔ (آقای گلپایگانی، آقای فاضل لنگرانی)
 - اگر منیٰ میں قربانی کرنا ممکن نہ ہو تو مکہ مکرمہ میں قربانی کی جائے اور اگر مکہ مکرمہ میں بھی ممکن

نہ ہو تو حدود حرم کے اندر اندر قربانی کا جانور ذبح کرنا صحیح اور کافی ہے۔

- بیرون منیٰ پوری دنیا کے کسی بھی مقام پر قربانی کا جانور ذبح کرنا جائز اور کافی ہے۔ قربانی کا جانور ذبح کرنے کیلئے نائب مقرر کیا جاسکتا ہے۔ (آقای ناصر مکارم شیرازی، آقای حافظ بشیر حسین)

قربانی کے جانور کی شرائط:

- اُونٹ پانچ سال سے کم نہ ہو۔ چھٹے سال میں داخل ہو۔
- گائے بنا بر احتیاط واجب دو سال سے کم نہ ہو۔ تیسرے سال میں داخل ہو۔
- بھیڑ کی عمر بنا بر احتیاط واجب ایک سال سے کم نہ ہو اور دوسرے سال میں داخل ہو۔ (تمام مراجع)

- کبری بنا بر احتیاط واجب دو سال سے کم نہ ہو۔ تیسرے سال میں داخل ہو۔ (تمام مراجع) ایک سال کی ہو کافی ہے۔ (آقای زنجانی)

- جانور صحیح و سالم صحت مند ہو۔ کمزور لاغر۔ بیمار اور بہت بوڑھا نہ ہو اس کے بدن کے اجزا کامل ہوں۔ اندھا، لنگڑا کان کٹا سینگ کٹا یا ٹوٹا نہ ہو خصی نہ ہو اس کے خصیتین کو کوٹا گیا ہو اور نہ ہی انہیں نکالا گیا ہو۔ کان میں سوراخ وغیرہ کے ہونے میں کوئی حرج نہیں۔ اگر غیر خصی جانور نہ مل سکے تو بعید نہیں ہے کہ خصی کا ذبح کرنا کافی ہو۔ اگرچہ احتیاط اسی سال یا آئندہ سال خصی و غیر خصی دونوں جانور ذبح کرے یا پھر خصی جانور ذبح کرے اور روزہ بھی رکھے۔ (آقای فاضل لنکرانی)

- اگر کوئی کسی حیوان کو ذبح کرے اور بعد میں پتہ چلے کہ وہ کمزور یا ناقص تھا تو دوبارہ ذبح کرے۔
- اگر ذبح کرنے کے بعد یہ شک ہو کہ اس میں تمام شرائط پائی جاتی تھیں یا نہ تو اس شک کی کوئی

پرواہ نہ کرے۔ البتہ اگر یہ شک کرے کہ نائب نے جانور کو ذبح کیا ہے یا نہیں تو اس صورت میں یقین حاصل کرنا ضروری ہے۔

• اگر نائب جان بوجھ کر ان شرائط کا خیال نہیں کرے گا تو ضامن ہوگا اور جان بوجھ کر ایسا نہ کرے تو اس صورت میں ضامن ہونا معلوم نہیں البتہ دونوں صورتوں میں قربانی دوبارہ کی جائے گی۔

• احوط یہ ہے کہ رمی جمرہ عقبہ کے بعد قربانی کی جائے اور روز عید قربان سے موخر نہ ہو لیکن کسی عذر کی وجہ سے روز عید قربانی نہ کی جاسکے تو عید قربان کے تین دن بعد تک قربانی کرے۔ اگر ان دنوں میں بھی ممکن نہ ہو سکے تو آخر ماہ ذی الحجہ تک ضرور قربانی کر دی جائے۔ قربانی کرتے وقت بھی قربتہ الی اللہ کی نیت واجب ہے۔

• کوئی دوسرا شخص جانور ذبح کرنے کیلئے ایک حاجی یا کئی حاجیوں کا نائب بن سکتا ہے۔ اس صورت میں نائب نیت کرے گا اور احتیاطاً خود حاجی کو بھی نیت کرنا چاہیے جانور کو ذبح کرنے سے پہلے اجازت لئے بغیر نیابت کرنا جائز ہے یا نہیں؟

○ اس میں اشکال ہے اور احتیاط واجب یہ ہے کہ بغیر وکالت کے ذبح پر اکتفاء نہیں کرنا چاہیے۔ (آقای خامنہ ای)

○ اسی طرح کیا نائب قربانی اور رمی میں کسی اور کو نائب بنا سکتا ہے یا کہ خود انجام دے؟

○ ذبح میں جائز ہے۔ (آقای سیدستانی، آقای فاضل لنکرانی)

○ جس نے بھی مکلف کی طرف سے رمی میں نیابت قبول کی ہے اسکو خود ہی انجام دینی چاہئے

لیکن ذبح میں دوسرے کو نائب بنانے میں حرج نہیں۔ (آقای خامنہ ای)

• مستحب ہے کہ قربانی کے گوشت کے تین حصے کریں۔ ایک تہائی خود استعمال میں لائیں۔ ایک تہائی حاجت مندوں میں تقسیم کریں اور ایک تہائی ہدیہ کریں۔

○ احوط یہ ہے کہ کچھ مقدار خود بھی کھائیں اگرچہ واجب نہیں ہے۔ (آقای خونی آقائے منتظری آقائے گلپایگانی آقائے اراکی) احتیاط مستحب ہے۔

• قربانی کا جانور ذبح کرتے وقت یہ دعا پڑھنا مستحب ہے۔

وَجْهَتْ وَجْهِي لِلَّذِي فَطَرَ السَّمَوَاتِ وَالْأَرْضَ حَنِيفًا مُسْلِمًا وَمَا

میں نے اس ذات کا ارادہ کیا ہے جس نے آسمانوں اور زمیں کو پیدا فرمایا، دین حنیف اور اسلام کا

اقرار کرتے

أَنَا مِنَ الْمُشْرِكِينَ إِنَّ صَلَاتِي وَنُسُكِي وَمَحْيَايَ وَمَمَاتِي لِلَّهِ رَبِّ

ہوئے اور میں مشرکوں میں سے نہیں ہوں، بے شک میری نماز میرے اعمال، میری زندگی اور

میری موت عالمین

الْعَالَمِينَ لَا شَرِيكَ لَهُ وَبِذَلِكَ أُمِرْتُ وَأَنَا مِنَ الْمُسْلِمِينَ اللَّهُمَّ

کے پروردگار اللہ کیلئے ہے، اس کا کوئی شریک نہیں، اور اسی کا حکم مجھے دیا گیا ہے، اور میں مسلمانوں

میں سے

مِنْكَ وَلَكَ بِسْمِ اللَّهِ وَاللَّهُ أَكْبَرُ

ہوں۔ اے میرے اللہ تجھ سے اور تیرے لئے اللہ کے نام سے اور اللہ بہت بڑا ہے۔

• پس ذبح کرے اور کہے:-

”اللَّهُمَّ تَقَبَّلْ مِنِّي“ اے میرے اللہ مجھ سے قبول فرما

• بہتر ہے کہ یہ پڑھو۔

اللَّهُمَّ تَقَبَّلْ مِنِّي كَمَا تَقَبَّلْتَ مِنْ إِبْرَاهِيمَ خَلِيلِكَ وَمُوسَى كَلِيمِكَ

اے اللہ مجھ سے اس قربانی کو اسی طرح قبول فرما جس طرح تو نے اپنے خلیل ابراہیم علیہ السلام اور

اپنے کلیم موسیٰ علیہ السلام
 وَمُحَمَّدٍ حَبِيبِكَ صَلَّى اللَّهُ عَلَيْهِ وَآلِهِ وَعَلَيْهِمْ
 اور اپنے حبیب حضرت محمد ﷺ سے قبول فرمائی تھیں۔

قربانی کے بدلے دس روزے:

حکم نمبر ۱:

اگر قربانی نہ کر سکتا ہو تو ماہ ذی الحجہ میں بلکہ احتیاط واجب یہ ہے کہ پے در پے ساتویں
 آٹھویں اور نویں ذی الحجہ کو تین روزے رکھے اور بقیہ سات روزے حج سے واپس وطن آکر رکھے۔ یہ
 تین روزے حالت سفر میں بھی رکھے جاسکتے ہیں۔ البتہ عمرہ کا احرام باندھنے کے بعد رکھے جائیں۔

حکم نمبر ۲:

قربانی پر قدرت نہ ہونے سے مراد جانور نہ ہو یا اس کی قیمت نہ ہو۔ قربانی کیلئے اگرچہ آسانی
 سے قرض ادا کر سکتا ہو۔ تو قرض لے کر قربانی کی جائے۔ لیکن قربانی کی غرض سے مزدوری کرنا
 ضروری نہیں۔

حکم نمبر ۳:

۱۱، ۱۲، ۱۳ ذی الحجہ کو منیٰ میں قیام کے دوران ہر شخص پر روزہ رکھنا حرام ہے خواہ وہ حج کر
 رہا ہو یا نہ۔ اسی طرح عیدین کے دنوں میں بھی روزے رکھنا تمام مسلمانوں پر حرام ہیں۔

حلق یا تقصیر:

نیت: حلق یا تقصیر کرتا ہوں حج تمتع کی حجۃ الاسلام کیلئے واجب قربتہ الی اللہ۔ قربانی کے

بعد واجبات منی میں تیسرا عمل تقصیر یا حلق ہے۔ یہاں چند احکام ہیں۔

حکم نمبر ۱:

جس کا پہلا حج ہے اس کو بناء بر احتیاط واجب سر منڈوانا چاہیے۔

حکم نمبر ۲:

عورتوں کے لئے سر منڈوانا کافی نہیں ہے۔ ان کے لئے صرف کچھ مقدار بال یا ناخن کاٹنا

واجب ہے۔

حکم نمبر ۳:

مندرجہ ذیل افراد کے علاوہ ہر مکلف کو اختیار ہے کہ قربانی کے بعد سر منڈوائے یا کچھ

ناخن یا تھوڑے سے بال کاٹے۔

پہلی دفعہ حج کرنے والے کیلئے:

اگرچہ احتیاط یہ ہے کہ سر منڈوائے لیکن منڈوانے اور تقصیر میں اختیار کا قول بھی قوت

سے خالی نہیں اور تقصیر بھی کافی ہے۔ (آقای فاضل لنگرانی، آقای امام خمینی)

صرف تقصیر ہی کافی ہے۔ (آقای محمد شیرازی)

تقصیر اور حلق میں اختیار ہے۔ (آقای بشیر حسین نجفی)

حکم نمبر ۴:

بناء بر احتیاط سر منڈوانے والے کو پورا سر منڈوانا چاہیے البتہ تقصیر میں داڑھی یا مونچھ کے

بال کسی طرح اور کسی بھی چیز سے کاٹنا یا ناخن کاٹنا کافی ہے۔ بہتر یہ ہے کہ تھوڑے سے بال اور

تھوڑے سے ناخن بھی کاٹے اور تقصیر کرتے وقت قربتہ الی اللہ کی نیت ضروری ہے۔

حکم نمبر ۵:

خود سر مونڈنا یا کسی دوسرے سے منڈوانا دونوں صورتیں جائز ہیں۔ البتہ نیت خود کرنی چاہیے اور دوسرے کو بھی نیت کرنی چاہیے۔ یاد رہے کہ داڑھی منڈوانے سے تقصیر نہیں ہوتی۔ تقصیر کرنے اور سر منڈوانے کی جگہ منیٰ ہے۔ اختیار کی حالت میں منیٰ کے علاوہ کسی دوسرے مقام پر جائز نہیں۔ احتیاط واجب یہ ہے کہ حلق و تقصیر عید کے دن منیٰ میں ہی ہو۔ لہذا اگر کوئی جان بوجھ کر یا بھول کر منیٰ چھوڑ جائے تو امکان کی صورت میں واپس آجائے۔ قربانی کا جانور ذبح کرنے والے افراد جو منیٰ سے باہر ہوتے ہیں جانور ذبح کر کے بال کاٹ سکتے ہیں لیکن بال واپس منیٰ لائیں اور منیٰ میں دوبارہ تقصیر یا حلق کریں۔ (جعفر سبحانی)

حکم نمبر ۶:

سر منڈانے یا تقصیر کرنے سے پہلے حج کا طواف اور سعی بجالانا جائز نہیں۔

حکم نمبر ۷:

جس محرم کا وظیفہ سر منڈانا یا تقصیر ہو اور وہ یہ عمل بجالائے تو عورت اور خوشبو کے علاوہ اس پر احرام کی وجہ سے حرام ہونے والی تمام چیزیں حلال ہو جائیں گی۔ اور اسی طرح حرم میں شکار بھی حرام ہوگا کیونکہ شکار اور درختوں کا کاٹنا، پتے توڑنا حرم میں محرم اور محل دونوں پر حرام ہے۔

حکم نمبر ۸:

سر منڈاتے وقت یہ دُعا پڑھنا مستحب ہے۔

”اللَّهُمَّ أَعْطِنِي بِكُلِّ شَعْرَةٍ نُورًا يَوْمَ الْقِيَامَةِ“

”اے میرے اللہ مجھے ہر بال کے بدلے میں روزِ قیامت نور عطا فرما۔“

وَحَسَنَاتٍ مُتَضَاعِفَاتٍ، وَكَفِّرْ عَنِّي السَّيِّئَاتِ إِنَّكَ عَلَى كُلِّ شَيْءٍ قَدِيرٌ

”اور کئی کئی گنا نیکیاں عطا فرما میرے گناہوں کو معاف فرما بے شک تو ہر شے پر قادر ہے۔“

• اسی طرح سر کے بالوں کو منیٰ میں اپنے خیمہ میں دفن کریں۔

منیٰ کے مستحبات:

حاجی کیلئے مستحب ہے کہ ۱۱-۱۲-۱۳ ذی الحجہ کے دن منیٰ میں رہے اور مستحب طواف

کیلئے بھی منیٰ سے باہر نہ جائے۔ نیز منیٰ میں پندرہ نمازوں کے بعد اور منیٰ کے علاوہ دوسری جگہ دس

نمازوں کے بعد تکبیر کہنا مستحب ہے جس کی ابتداء عید کے دن نمازِ ظہر سے ہوگی اور بعض علماء نے

اسے واجب قرار دیا ہے۔ تکبیر کہنے کی بہتر صورت یہ ہے۔

اللَّهُ أَكْبَرُ اللَّهُ أَكْبَرُ لَا إِلَهَ إِلَّا اللَّهُ وَاللَّهُ أَكْبَرُ اللَّهُ أَكْبَرُ وَلِلَّهِ الْحَمْدُ

اللہ سب سے بڑا ہے، اللہ سب سے بڑا ہے، سوائے اللہ کے کوئی معبود نہیں، اور اللہ سب سے بڑا ہے،

اللہ سب سے بڑا ہے

اللَّهُ أَكْبَرُ عَلَى مَا هَدَانَا اللَّهُ أَكْبَرُ عَلَى مَا رَزَقْنَا مِنْ بَهِيمَةِ الْأَنْعَامِ

اللہ کیلئے تمام تعریفیں ہیں، اللہ سب سے بڑا ہے، اس پر اللہ کی تعریف کہ اس نے ہمیں ہدایت فرمائی،

اور اللہ سب سے بڑا ہے، اس

وَالْحَمْدُ لِلَّهِ عَلَى مَا أَبْلَاَنَا

پر اس کی تعریف کہ اس نے ہمیں چوپایوں کا رزق عطا فرمایا ہے، اور سب تعریفیں اس اللہ کیلئے ہیں،

جس نے ہماری آزمائش فرمائی

جو منیٰ میں قیام پذیر ہے اس کیلئے مستحب ہے کہ وہ تمام نمازیں مسجدِ خیف میں پڑھے، اور افضل یہ

ہے کہ رسول اکرم ﷺ نے جہاں پر نماز پڑھی تھی وہاں پر نماز پڑھی جائے۔
 حدیث میں ذکر ہوا ہے کہ منیٰ سے نکلنے سے پہلے مسجد خیف میں سو رکعت نماز پڑھنا ستر
 سال کی عبادت کے برابر ہے۔ مستحب ہے تسبیح پڑھی جائے۔

حدیث میں ذکر ہوا ہے جس نے سو مرتبہ ”سبحان اللہ“ پڑھا اس کے لئے سو غلام آزاد
 کرانے کا ثواب لکھا جائے گا۔ جس نے سو مرتبہ لا الہ الا اللہ پڑھا اس کو ایک انسان کے زندہ کرنے کا
 ثواب ملے گا اور جس نے سو مرتبہ الحمد للہ پڑھا اس کے لئے عراقیوں کے تمام خراج کو راہ خدا میں
 خرچ کرنے کے برابر ثواب ملے گا۔

مستحب ہے کہ چھ رکعت نماز اصل مسجد میں پڑھی جائیں۔

منیٰ میں رات گزارنے کے احکام:

حکم نمبر ۱:

حاجی کے لئے گیارہ بارہ ذی الحجہ کی رات منیٰ میں ”بیوتہ“ کرنا یعنی غروب سے آدھی
 رات تک وہاں رہنا واجب ہے۔ اس کے بعد چلے جانے میں کوئی حرج نہیں اور اگر کوئی حاجی بغیر کسی
 عذر کے اول رات منیٰ میں نہ رہ سکا ہو تو وہ آدھی رات سے پہلے منیٰ میں آکر صبح تک ہر صورت میں
 منیٰ میں رہے۔ (آدھی رات کے بعد طلوع فجر سے پہلے منیٰ آجائے تو بیوتہ صحیح ہے۔ جعفر سبحانی)

حکم نمبر ۲:

چند افراد کیلئے تیرہویں کی رات بھی بیوتہ منیٰ واجب ہے۔ وہ جس نے عمرہ تمتع یا حج کے
 احرام میں شکار کیا ہو۔ اگر شکار کو صرف پکڑا ہو مارا نہ ہو تو پھر بھی بناء بر احتیاط واجب تیرہ ذی الحجہ کی

رات منیٰ میں رہنا واجب ہے۔ دوسرا وہ شخص جس نے عمرہ تمتع یا حج کے احرام میں اپنی بیوی یا کسی اور عورت سے فُجُلٌ یا دُبُرٌ میں ہمبستری کر کے دخول میں کیا ہو تو اس پر تیرہویں کی رات منیٰ میں بسر کرنا واجب ہے۔

تیسرا وہ شخص جو بارہ ذی الحجہ کو غروب آفتاب تک منیٰ سے کوچ نہ کر سکا ہو۔

حکم نمبر ۳:

درج ذیل افراد کیلئے گیارہ، بارہ، تیرہ ذی الحجہ کی رات منیٰ میں گزارنا واجب نہیں۔

- وہ لوگ جو مکہ میں حاجیوں کو پانی پلانے کے ذمہ دار ہوں۔
- وہ لوگ جو مکہ میں صبح تک بیدار اور عبادت میں مشغول رہیں۔ البتہ عبادت کے علاوہ کھانا، پینا، تجدید و وضو جیسے امور مستثنیٰ ہیں۔

حکم نمبر ۴:

جس رات منیٰ میں رہنا واجب ہے اگر کوئی شخص اس رات نہ رہے تو ہر رات کے بدلے میں ایک ذنبہ ذبح کرے۔ کفارہ کے جانور کو منیٰ میں یا کسی بھی مقام پر ذبح کیا جاسکتا ہے۔

رمی جمرات کے احکام:

حکم نمبر ۱:

جن راتوں کو منیٰ میں گزارنا واجب ہے ان کے دنوں میں ”تینوں جمرات“ جمرہ اولیٰ، جمرہ وسطیٰ اور جمرہ عقبیٰ کو کنکریاں مارنا چاہئیں۔ اگر کوئی نہ مارے تو حج صحیح ہوگا البتہ گنہگار ضرور ہوگا۔ کنکریاں مارنے کا وقت طلوع آفتاب سے غروب تک ہے۔

حکم نمبر ۲:

کنکریاں اس ترتیب سے ماری جائیں کہ پہلے چھوٹے شیطان کو پھر درمیانے شیطان کو اور پھر بڑے شیطان کو۔ اگر کوئی جان بوجھ کر یا بھول کر اس ترتیب کے مطابق کنکریاں نہ مارے تو اس کیلئے ترتیب کے ساتھ اعادہ کرنا ہوگا۔ مطلقاً ایک دن کی کنکریاں بھول جانے پر دوسرے دن قضاء کرے گا۔ اگر کنکریاں مارے بغیر مکہ سے نکل جائے اور وطن واپس آجائے تو اگلے سال خود جا کر کنکریاں مارے یا نائب مقرر کرے۔

مکہ مکرمہ کے واجبات:

حکم نمبر ۱:

منیٰ کے تینوں اعمال انجام دینے کے بعد مکہ مکرمہ کے واجب اعمال کو بجالانے کے لئے واپس مکہ مکرمہ آنا واجب ہے۔

حکم نمبر ۲:

اعمال منیٰ سے فارغ ہو کر روز عید حج کے بقیہ اعمال کی انجام دہی کے لئے مکہ مکرمہ آنا مستحب ہے۔ اگرچہ بعید نہیں کہ ماہ ذی الحجہ کے آخر تک تاخیر کرنا جائز ہے۔

حکم نمبر ۳:

مکہ مکرمہ میں طواف حج جسے طواف زیارت بھی کہتے ہیں۔ نماز طواف، سعی، طواف نساء اور نماز طواف نساء کا ہر مرد وزن بالغ و نابالغ بچہ و بچی پر بجالانا واجب ہے۔ ان کا طریقہ اعمال عمرہ والا ہی ہے۔ صرف نیت میں فرق ہے۔ یہ اعمال اختیاری حالت میں عرفات و مشعر جانے سے پہلے حج کی

نیت سے بجالانا جائز نہیں۔

حکم نمبر ۴ :

مندرجہ ذیل افراد کے لئے عرفات و مشعر جانے سے پہلے ان اعمال کا بجالانا جائز ہے اور کافی ہے۔

- وہ عورتیں جنہیں خوف ہو کر واپسی تک خون حیض یا نفاس آنے لگ جائے گا اور وہ پاک ہونے تک ٹھہر نہ سکتی ہوں۔
- دو بوڑھے مرد اور عورتیں جن کے لئے واپسی پر بھیڑ کی وجہ سے طواف اور سعی کرنا ممکن نہ ہو یا مکہ آنا ممکن نہ ہو۔
- وہ مریض جو بھیڑ کے وقت خوفزدہ یا عاجز ہو اور وہ افراد جنہیں علم ہو کہ وہ کسی وجہ سے آخری ذی الحجہ تک طواف و سعی نہ کر سکیں گے۔

حکم نمبر ۵ :

طواف اور سعی کے بعد محرم پر خوشبو بھی حلال ہو جاتی ہے اور طواف نساء اور نماز طواف نساء انجام دینے کے بعد مرد کے لیے عورت اور عورت کے لیے مرد بھی حلال ہو جاتا ہے۔ یاد رہے کہ طواف نساء اور نماز طواف نساء اگرچہ واجب ہے لیکن رکن حج نہیں لہذا ادا نہ کرنے کی صورت میں حج صحیح ہے لیکن بناء بر احتیاط واجب عورت سے عقد کرنا، شادی کا پیغام دینا اور گواہ بننا حلال نہ ہوگا۔

حکم نمبر ۶ :

اگر کوئی بھول کر طواف نساء چھوڑ جائے تو امکان کی صورت میں واپس آکر خود طواف

کرے ورنہ کسی کو نائب مقرر کرے۔

حکم نمبر ۷:

اگر کوئی شخص جاہل مسئلہ ہونے کی وجہ سے طواف حج یا طواف عمرہ کو انجام دیئے بغیر واپس وطن آجائے تو اسے دوبارہ حج کرنا چاہیے اور ایک اُونٹ کا کفارہ بھی دے۔

حکم نمبر ۸:

اگر کسی شخص نے کئی عمرہ مفردہ کئے ہوں اور کسی عمرہ میں طواف نساء نہ کیا ہو تو سب کے لئے ایک ہی طواف نساء کافی ہوگا۔

• ظاہر اہر ایک (حج یا عمرہ) کے لئے ایک جداگانہ طواف نساء انجام دیا جائے اگرچہ بعید نہیں کہ ایک طواف نساء سے تحلیل حاصل ہو جاتا ہے۔ (یعنی عورت حلال ہو جاتی ہے)۔ (آقای خامنہ ای)

طواف حج، نماز طواف اور سعی کے مستحبات:

مٹی کے جملہ احکام بجالانے کے بعد ہر حاجی پر واجب ہے کہ وہ مکہ مکرمہ واپس آکر طواف حج، نماز طواف حج، سعی صفا و مرہ، طواف النساء اور نماز طواف النساء بجالائے۔

عمرہ کے طواف، نماز طواف اور سعی کے سارے مستحبات یہاں بھی مستحب ہیں۔ طواف حج کرنے کی غرض سے آنے والے شخص کے لئے مستحب ہے کہ وہ عید الاضحیٰ کے دن مسجد الحرام کے دروازے پر کھڑا ہو کر یہ دُعا پڑھے۔

اللَّهُمَّ اَعِنِّي عَلَى نُسُوكِكَ وَ سَلِّمْنِي لَهٗ وَ سَلِّمْنِي لِيْ اَسْئَلُكَ مَسْأَلَةَ الْعَلِيْلِ
میرے اللہ اپنے اعمال کیلئے میری مدد فرما، اس کی وجہ سے مجھے محفوظ فرما اور اس کو میرے لئے

محفوظ فرما، میں تجھ سے

الدَّلِيلِ الْمُعْتَرِفِ بِذُنُوبِهِ أَنْ يَغْفِرَ لِي ذُنُوبِي وَأَنْ تُرَجِّعَنِي بِحَاجَتِي
ایسے شخص کی طرح سوال کرتا ہوں جو مریض ہو، ذلیل ہو، اپنے گناہوں کا اعتراف کر نیوالا ہو، یہ

سوال کہ میرے

اللَّهُمَّ إِنِّي عَبْدُكَ وَالْبَلَدُ بِأُذُنِكَ وَالْبَيْتُ بِنَيْتِكَ جِئْتُكَ أَطْلُبُ

گناہ معاف فرمادے، مجھے اپنی حاجت براری کے بعد لوٹانا، میرے اللہ میں تیرا بندہ ہوں، اور یہ

شہر تیرا شہر ہے

رَحْمَتِكَ وَأَوْثَمُ طَاعَتِكَ مُتَّبِعًا لِأَمْرِكَ رَاضِيًا بِقَدْرِكَ أَسْأَلُكَ

اور یہ گھر تیرا گھر ہے، میں تیری رحمت لینے کیلئے آیا ہوں، اور تیرے حکم کی پیروی کرنے کیلئے

تیری تقدیر پر راضی

مَسْأَلَةَ الْمُضْطَرِّ إِلَيْكَ الْمُطِيعِ لِأَمْرِكَ الْمُشْفِقِ مِنْ عَذَابِكَ

رہتے ہوئے، میں تیری طرف ایک مجبور انسان کی طرح سوال کرتا ہوں جو تیرے حکم کا تابعدار

ہو، تیرے عذاب

الْخَائِفِ لِعُقُوبَتِكَ أَنْ تُبَلِّغَنِي عَفْوَكَ وَتُجِيرَنِي مِنَ النَّارِ بِرَحْمَتِكَ

کے صدقے میں مجھے جہنم سے بچالے، میں تیرے عذاب سے ڈرتا ہوں تاکہ تو مجھے اپنی بخشش

تک پہنچا دے اور اپنی رحمت کے صدقے میں

اس کے بعد حجرِ اسود کے نزدیک آئے۔ اسے ہاتھ سے مس کرے اور بوسہ دے۔ اگر

حجرِ اسود کو بوسہ دینا ممکن نہ ہو تو اپنا ہاتھ حجرِ اسود پر پھیر کر ہاتھ کو بوسہ دے۔ اگر یہ بھی ممکن نہ ہو تو

حجرِ اسود کے مقابل کھڑے ہو کر تکبیر کہے اور اس کے بعد طوافِ عمرہ میں جو اعمال کئے تھے وہی

اعمال بجالائے۔

مکہ مکرمہ کے دوسرے مستحبات:

مکہ مکرمہ کے دوسرے آداب و مستحبات مندرجہ ذیل ہیں۔

• زیادہ سے زیادہ ذکر خدا کرنا اور قرآن پڑھنا۔

• قرآن ختم کرنا۔

• آب زم زم پینا اور پینے کے بعد یہ دُعا پڑھنا۔

”اللَّهُمَّ اجْعَلْهُ عِلْمًا نَافِعًا وَرِزْقًا وَاسِعًا وَشِفَاءً مِنْ كُلِّ دَاءٍ وَسُقْمٍ“

”اے میرے اللہ (اس زم زم کو) میرے لیے فائدہ مند علم، وسیع رزق اور ہر بیماری اور تکلیف سے

شفاء دینے والا قرار دے“

• اور یہ بھی کہنا۔

”يَسْمِعُ اللَّهُ وَبِاللَّهِ وَ الشُّكْرُ لِلَّهِ“ ”اے اللہ کے نام کیساتھ اور اللہ ہی کیلئے شکر ہے۔“

• کعبہ کو دیکھنا اور اس عمل کی زیادہ سے زیادہ تکرار کرنا۔

• دن رات میں اس ترتیب سے اس مرتبہ طواف کرنا۔ تین مرتبہ اول شب میں، تین مرتبہ آخر

شب میں، صبح ہونے پر دو مرتبہ ظہر کے بعد۔

• مکہ میں قیام کے دوران سال کے دنوں کے برابر یعنی تین سو ساٹھ مرتبہ طواف کرنا اور اگر اتنا

ممکن نہ ہو تو باون مرتبہ اور اگر یہ بھی نہ کر سکے تو جتنی مرتبہ بھی ممکن ہو طواف کرنا مستحب

ہے۔

• خانہ کعبہ کے اندر اس شخص کے لئے جو پہلی بار آیا ہو مقام اسماعیل علیہ السلام کے اندر اور میزابِ

رحمت کے نیچے کا حصہ جو طواف میں شامل ہوتا ہے وہ بھی خانہ کعبہ شمار ہوتا ہے اور خانہ کعبہ میں

داخل ہونے سے پہلے غسل کرنا اور داخل ہونے کے بعد یہ دُعا پڑھنا۔
 ”اللَّهُمَّ إِنَّكَ قُلْتَ وَمَنْ دَخَلَهُ كَانَ آمِنًا فَأَمِّنِي مِنْ عَذَابِ النَّارِ“
 ”میرے اللہ تو نے فرمایا ہے، جو کوئی اس میں داخل ہو گیا وہ امن میں آگیا، پس میرے اللہ مجھے جہنم
 کے عذاب سے بچالے“

• خانہ کعبہ کے چاروں گوشوں میں دو دور رکعت نماز پڑھیں اور نماز کے بعد یہ دُعا پڑھیں
 اللَّهُمَّ مَنْ تَهَيَّأَ أَوْ تَعَبَّأَ أَوْ أَعَدَّ أَوْ اسْتَعَدَّ لِيَوْمَ فَادَةَ إِلَى مَخْلُوقٍ رَجَاءَ
 اے میرے اللہ جو اپنی مخلوق کے لئے نصرت، مدد، سرداری، انعام و کرامت کا ارادہ فرماتا ہے، اے
 میرے

رَفِدِهِ وَجَائِزَتِهِ وَنَوَافِلِهِ وَفَوَاضِلِهِ فَالْيَاكَ يَا سَيِّدِي تَهَيَّئِي وَتَعَيَّنِي
 اللہ میں تیری طرف ہی متوجہ ہوا ہوں اور تیری ذات سے اُمیدیں وابستہ کی ہیں، تیری مدد اور

تیرے

وَاعْدَائِي وَاسْتِعْدَائِي رَجَاءَ رَفْدِكَ وَنَوَافِلِكَ وَجَائِزَتِكَ فَلَا
 انعام کا ارادہ کیا ہے، مجھے میری اُمیدوں میں آج ناکام نہ کرنا، اے وہ ذات جو کسی بھی سائل کو خالی
 تُخَيِّبِ الْيَوْمَ رَجَائِي يَا مَنْ لَا يَخِيْبُ عَلَيْهِ سَائِلٌ وَلَا يَنْقُصُهُ نَائِلٌ
 نہیں لوٹاتی اور ان اُمیدوں کو ادھورا نہیں چھوڑتا، اے میرے اللہ آج کے دن میں کوئی اچھا عمل
 فَإِنِّي لَمْ أَتِكَ الْيَوْمَ بِعَمَلٍ صَالِحٍ قَدَّمْتَهُ وَلَا شَفَاعَةَ مَخْلُوقٍ رَجَوْتُهُ
 تیرے حضور پیش کرنے کیلئے نہیں لایا، اور نہ ہی تیری مخلوق کے ذریعے کوئی سفارش لایا ہوں کہ
 وَلِكَيْتِي أَنْتَيْتِكَ مَقْرًا بِالظُّلْمِ وَالْإِسَاءَةِ عَلَيَّ نَفْسِي فَإِنَّهُ لَا حُجَّةَ لِي
 جس کی میں اُمید کروں، لیکن اپنے گناہوں اور نافرمانیوں کا اقرار کرتے ہوئے میرے پاس کوئی

دلیل نہیں ہے

وَلَا عُذْرَ فَاسْأَلُكَ يَا مَنْ هُوَ كَذَلِكَ أَنْ تُصَلِّيَ عَلَيَّ مُحَمَّدٍ وَالْمِ
 اور نہ ہی عذر ہے، اے میرے اللہ جو اسی شان کا مالک ہے، تجھ سے سوال کرتا ہوں کہ محمد ﷺ پر

وَالْمِ مُحَمَّدٍ ﷺ پر

وَتُعْطِينِي مَسْأَلَتِي تَقْلِبِي بَرَّ غَبْتِي وَلَا تَرُدْنِي مَجْبُوهًا مَمْنُوعًا وَلَا
رحمت نازل فرما، مجھے میرے سوال کا جواب عطا فرما، میری توجہ کو موڑ دے، مجھے ناکام و نامراد
خَائِبًا يَا عَظِيمُ يَا عَظِيمُ يَا عَظِيمُ أَرْجُوكَ لِلْعَظِيمِ، ”اَسْئَلُكَ يَا عَظِيمُ
نہ لوٹا، عظمت والے اے عظیم، تجھے عظیم مانتے ہوئے تجھ سے اُمید کرتا ہوں” اے عظیم میں تجھ

سے سوال کرتا ہوں

أَنْ تَعْفِرَ لِي الذَّنْبَ الْعَظِيمَ لِإِلَهٍ إِلَّا أَنْتَ۔“

بڑے بڑے گناہوں کی مغفرت چاہتا ہوں، تیرے سوا کوئی معبود نہیں ہے۔“

• اور مستحب ہے کہ کعبہ سے نکلنے وقت تین مرتبہ اللہ اکبر کہیں اور اس کے بعد کہیں۔

”اللَّهُمَّ لَا تَجْهَدْ بِلَاءَنَا رَبَّنَا وَلَا تَشْنِمْتَ بِنَا أَعْدَاءَنَا فَإِنَّكَ

”اے ہمارے پروردگار ہم سے بلاؤں کو ڈور رکھ، ہمارے دشمنوں کو خوش نہ فرما، بیشک

أَنْتَ الصَّارُّ النَّافِعُ“

تو نقصان کو نفع میں بدلتے والا ہے۔“

عمرہ مفردہ کا استحباب

اعمال حج سے فراغت کے بعد امکان کی صورت میں عمرہ مفردہ بجالاتا مستحب ہے۔ گزشتہ

عمرہ اور اس عمرہ کے درمیان فاصلہ کے سلسلے میں اختلاف ہے۔ احتیاط یہ ہے کہ ایک مہینہ سے کم

مدت کے اندر رجاء مطلوبیت کی نیت سے انجام دے۔ اس عمرہ کے کرنے کا طریقہ عمرہ مفردہ کے

بیان میں گزر چکا ہے۔

طواف وداع:

مکہ مکرمہ سے باہر جانے والے شخص کیلئے مستحب ہے کہ طواف وداع کرے اور ہر چکر

میں بصورت امکان حجر اسود اور رکن یمانی کو ہاتھ سے مس کرے۔ مستحباب پر پہنچ کر ان مستحبات کو

انجام دے جن کا ذکر کیا جا چکا ہے۔ اور جو چاہے دُعا کرے۔ حجرِ آسود کو ہاتھ سے مس کر کے اپنا پیٹ خانہ کعبہ سے لگا کر ایک ہاتھ حجرِ آسود پر اور دوسرے کو دروازے کی طرف رکھ کر حمد و ثناء بیان کریں۔ رسول اللہ ﷺ اور آلِ رسول ﷺ پر صلوات اور یہ دُعا پڑھیں۔

اللَّهُمَّ صَلِّ عَلَى مُحَمَّدٍ عَبْدِكَ وَرَسُولِكَ وَنَبِيِّكَ وَأَمِينِكَ وَحَبِيبِكَ
اے میرے اللہ اپنے بندے اور رسول اللہ ﷺ، اپنے نبی، اپنے امین، اپنے حبیب اور اپنی مخلوق

میں سے چنے ہوئے

وَنَجِيبِكَ وَخَيْرَتِكَ مِنْ خَلْقِكَ، اللَّهُمَّ كَمَا بَلَغَ رِسَالَاتِكَ وَجَاهَدَ
حضرت محمد ﷺ پر رحمت نازل فرما، اے اللہ جس طرح اس نے تیرے پیغامات کو پہنچایا اور

تیرے راستے میں جہاد

فِي سَبِيلِكَ وَصَدَعَ بِأَمْرِكَ وَأَوْزَىٰ فِي جَنْبِكَ وَعَبَدَكَ حَتَّىٰ آتَاهُ
کیا، تیرے حکم کو پہنچایا اور تیرے لئے اس کو اذیتیں دی گئیں، اس نے تیری عبادت کی یہاں تک

کہ یقین

الْيَقِينُ اللَّهُمَّ أَقْلِبْنِي مُنْجِحًا مُسْتَجَابًا بِأَفْضَلِ مَا يَرْجَعُ بِهِ
(موت) کی منزل پر فائز ہو گئے، اے میرے اللہ مجھے کامیاب و کامران اور دعاؤں کی مقبولیت

کیا تھ لوٹا

أَحَدٌ مِنْ وَفْدِكَ مِنَ الْمَغْفِرَةِ وَالْبَرَكَاتِ وَالرَّحْمَةِ وَالرِّضْوَانِ وَالْعَافِيَةِ“
اسی طرح جو کوئی تیرے دربار سے تیری مغفرت، برکت، رحمت اور خوشنودی اور عافیت کو لے

کر لوٹتا ہے

- طواف اور نماز طواف بجالانے کے بعد خانہ کعبہ کے چاروں کونوں میں دو دور رکعت نماز پڑھیں اور اُس سے دعا مانگیں اور مسجد الحرام سے باہر آتے وقت مستحب ہے کہ خداوند عالم سے دوبارہ مکہ مکرمہ آنے کی توفیق طلب کریں اور باہر نکلتے وقت کچھ کھجوریں خرید کر مفت تقسیم کریں۔

• سعودی عرب میں عام بول چال کے الفاظ

اردو	عربی	اردو	عربی
پانی	مَاء ، مَوِيَا	دودھ	حَلِيْب
لسی	لَبْن	چائے	شَائِي
روٹی	خُبْز ، تَمِيْز	کھجور	تَمْر
مرغی (بھینی ہوئی)	دَجَاج (شواہیا)	مرغی (سٹیم روسٹ)	دَجَاج (مقلی)
چاول	أَرْز	دال	عَدَس
انڈہ	بَيْضَه	گوشت	لَحْم
جوس	عَصِيْر	ہوٹل	فُنْدُق
بازار	سُوْق	کھانا	طَعَام
ناشتہ	فَطُوْر	دوپہر کا کھانا	غَدَا
رات کا کھانا	عَشَاء	جزل سٹور	بِقَالَه
ڈاکٹر	طَبِيْب	میڈیکل سٹور	صَيْدَلِيَه
غسل خانہ	حَمَام	نانی	حَلَّاق
مردانہ	رَجَالِي	زنانہ	حَرِيْم
بس	حَافِلَة	سرنگ	نَفَق
سڑک	طَرِيْق	فلانی اوور، پیل	كُبْرِي
کارڈ	بَطَّاقَه	موبائل فون	جَوَّال
ایئر پورٹ	مَطَار	جہاز	طَيَّارَه
پولیس	شُرْطَه	پاسپورٹ	جَوَّاز سَفَر
ٹرین	قِطَار	ریلوے سٹیشن	مَحَطَّة الْفِطَار

• مشکل الفاظ کے معانی

الفاظ	معانی	الفاظ	معانی
یکسوئی	توجہ سے	مجاز	بااختیار
مستند	سرکاری قابل بھروسہ	زر مبادلہ	کرنسی رقم
تبرکات	برکت کے لیے	متبرک	برکت والا
پورٹرز	سامان اٹھانے والے خدمت گار	نوقیت	اہمیت
نعم البدل	اچھا بدلہ متبادل	محل وقوع	ارد گرد
مطاف	طواف کی جگہ	مسنون	سنت کے مطابق
حجر اسود کا استلام	حجر اسود کی طرف ہاتھ کا اشارہ کر کے ہاتھ چومنا	تل دھرنے کی جگہ نہ ہونا	زیادہ رش ہونا
تجلیاں	روشنیاں	حلق یا قصر	بال منڈوانا یا کتر وانا
مانوس	واقف شناسا	اذکار کا ورد	اللہ تعالیٰ کو یاد کرنا
خلل	خرابی	تقویٰ	پرہیزگاری اللہ کا خوف
شناسائی	واقفیت	مقیم	رہائشی / مقامی

معرین	مقرر	کموڈ	انگریزی طرز کی لیٹرین
وکیل	نمائندہ	کھپاچ	پلستر کی پیٹی
ساتبان	سائے کی جگہ	خشوع و خضوع	اچھی طرح سے
ازسرنو	دوبارہ	طواف قدوم	پہلا طواف
ساقط ہونا	ادا ہونا	ممتاز	اعلیٰ
نازاں	فخر محسوس کرنا	شاداں	خوش
خاتمہ بالخیر	انجام اچھا ہونا	مسکن	رہائش کی جگہ



رابطے کے لیے اہم ٹیلی فون نمبرز

پاکستان میں قائم حج ہیلپ لائن

بائیومیٹرک / حج ویزا پراسیسنگ کے مسائل کے حل کیلئے حج آئی ٹی سیل افسران (بلحاظ شہر / حاجی کیپ

فون نمبر	متعلقہ افسر کا نام	رواگی کا مقام
051-9205827, 051-9216982	زاہد حسین کٹر - اسسٹنٹ ڈائریکٹر	کراچی، سکھر
051-9203910, 051-9205696	محمد ارسلان - ڈیپٹی ایڈمنسٹریٹر	لاہور
051-9201564, 051-9216980	کامران لطیف سٹی - ڈیپٹی کنٹرول آفیسر	ملتان، کوئٹہ، سیالکوٹ، فیصل آباد
051-9207134, 051-9216981	غلام مصطفیٰ - اسسٹنٹ ڈائریکٹر	اسلام آباد

• ویکی نیشن اور لگج بیگ کی وصولی کیلئے درج ذیل حاجی کیپس سے رابطہ کریں

فون نمبر	حاجی کیپ ایڈریس	حاجی کیپ
051-9247521, 051-9247574, 051-9247577	مدینۃ الحجاج، نزد کوہ نور ملز، پشاور روڈ، اسلام آباد	اسلام آباد
021-35688307, 021- 99204761, 021-35684656	بیت الحجاج، نیو حاجی کیپ، مولوی تمیز الدین روڈ، سلطانہ آباد، کراچی	کراچی
042-99205085, 042- 99205087, 042-99205088, 042-35684656	دار الحجاج، نیگلکسن روڈ، لاہور	لاہور
041-8812255	گورنمنٹ پنجاب کوآپریٹو	فیصل آباد

	ٹریڈنگ کالج، سرگودھا روڈ، نزد ریسکو 1122، فیصل آباد	
	شاہ جی پیلس، نزد جی پی او، پیرس روڈ، سیالکوٹ	سیالکوٹ
091-9219012, 091-9219050	حج کمپلیکس، پلاٹ 25 اے، سیکٹر ای 8، فیروز، حیات آباد، پشاور	پشاور
081-9213021, 081-9213327	نیو حاجی کیمپ، مغربی بائی پاس، نزد آر ڈی اے آڈیٹوریم، کونہ	کونہ
061-9330058, 061-9330059	زکریا زائرین کمپلیکس، قلعہ کہنہ، قاسم باغ، ملتان	ملتان
071-5816078	حاجی کیمپ، ایئر پورٹ روڈ، سکھر	سکھر

وزارت مذہبی امور و بین المذاہب ہم آہنگی کے آفیشل سوشل میڈیا پیجز

WhatsApp:	https://www.whatsapp.com/channel/0029Va8Z5qY1dAvwRs1P1h1v	
Youtube:	https://www.youtube.com/mediacellmora	
Facebook:	https://www.facebook.com/mora.official	
X-Twitter:	https://x.com/moraisofficial	
Tik Tok:	https://www.tiktok.com/@mediacellmora	
Instagram:	https://www.instagram.com/p/DSZ4RvfCPSq/	
Snap Chat:	https://www.snapchat.com/add/morapakistan?share_id=qGaKmsff2j4&locale=en-GB	

